



Ngày	14,600 VNĐ		
30/09/2024			
Thay đổi	1 tháng	3 tháng	6 tháng
	21.7%	0%	-27.0%

	Q3/24	
ROE	-21.2%	+/- YoY ▼ 25.3%

	Q3/24		
DT thuần	2.50	QoQ ▲ 1.13 ▲ 82.4%	YoY ▲ 1.50 ▲ 150%
	tỷ VNĐ		

	9T 2024	
DT thuần	4.86	YoY ▼ 5.03 ▼ 50.9%
	tỷ VNĐ	

	Q3/24		
LN gộp	1.99	QoQ ▲ 2.03 ▲ 5074%	YoY ▲ 0.75 ▲ 60.5%
	tỷ VNĐ		

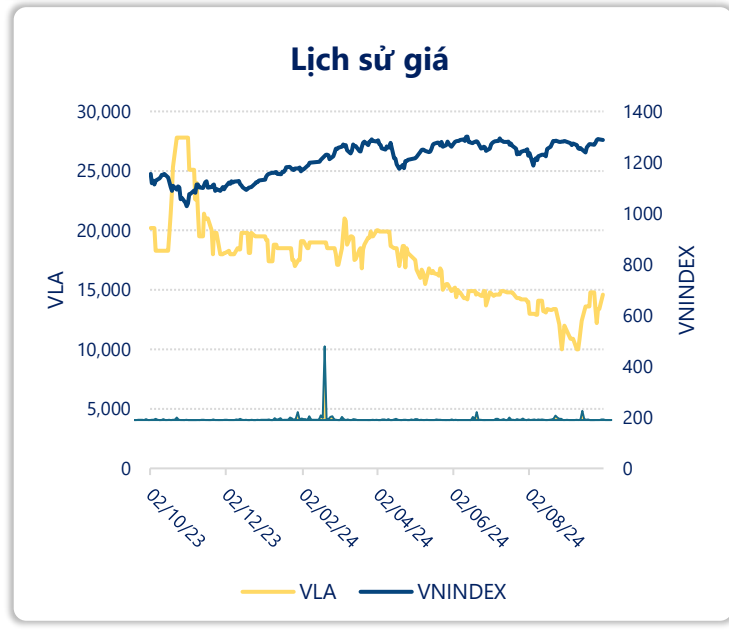
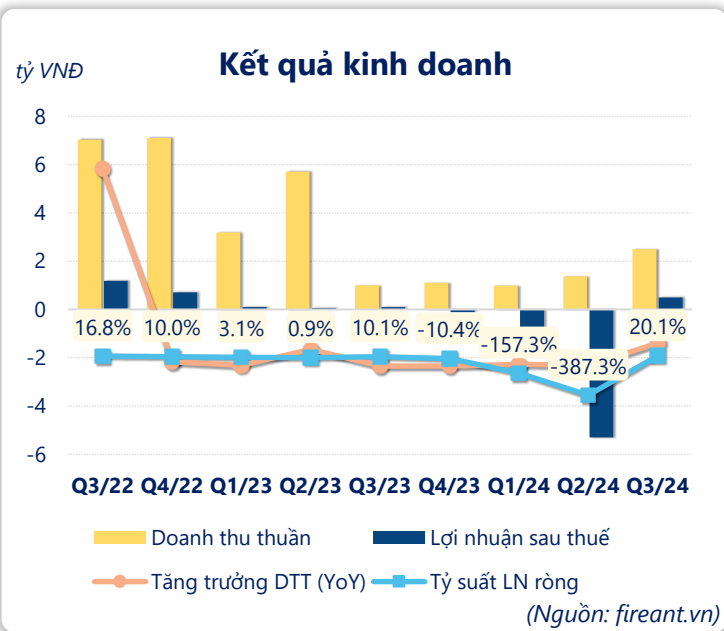
	9T 2024	
LN gộp	2.02	YoY ▼ 5.28 ▼ 72.3%
	tỷ VNĐ	

	Q3/24		
LN thuần	0.50	QoQ ▲ 5.79 ▲ 109%	YoY ▲ 0.23 ▲ 85.7%
	tỷ VNĐ		

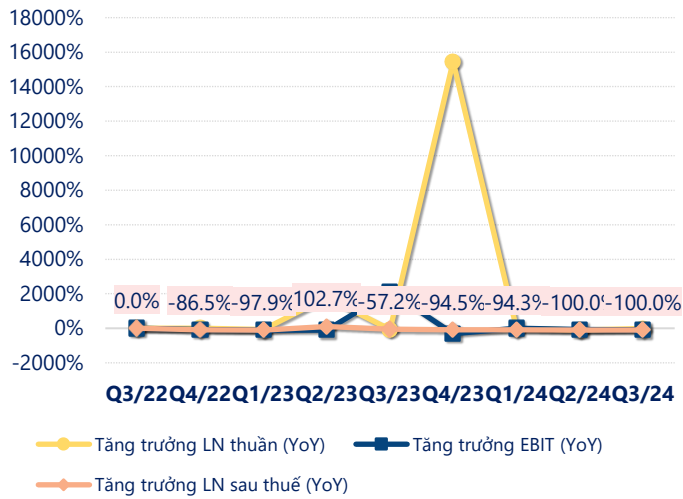
	9T 2024	
LN thuần	-6.34	YoY ▼ 6.80 ▼ 1468%
	tỷ VNĐ	

	Q3/24		
LN sau thuế	0.50	QoQ ▲ 5.80 ▲ 109%	YoY ▲ 0.40 ▲ 402%
	tỷ VNĐ		

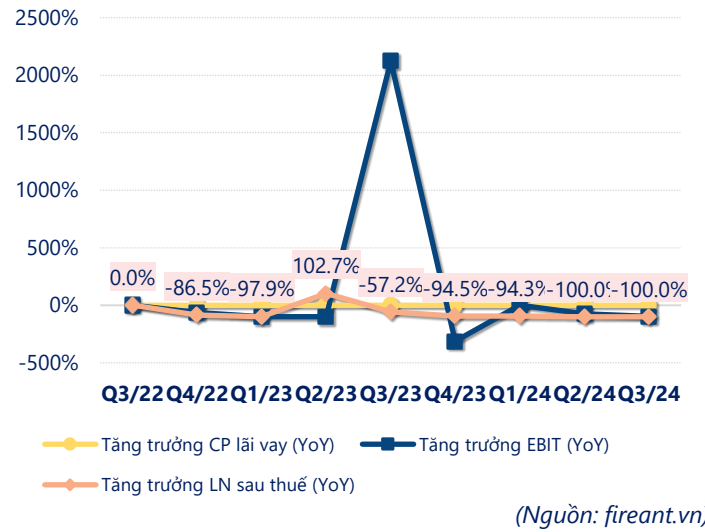
	9T 2024	
LN sau thuế	-6.35	YoY ▼ 6.60 ▼ 2627%
	tỷ VNĐ	



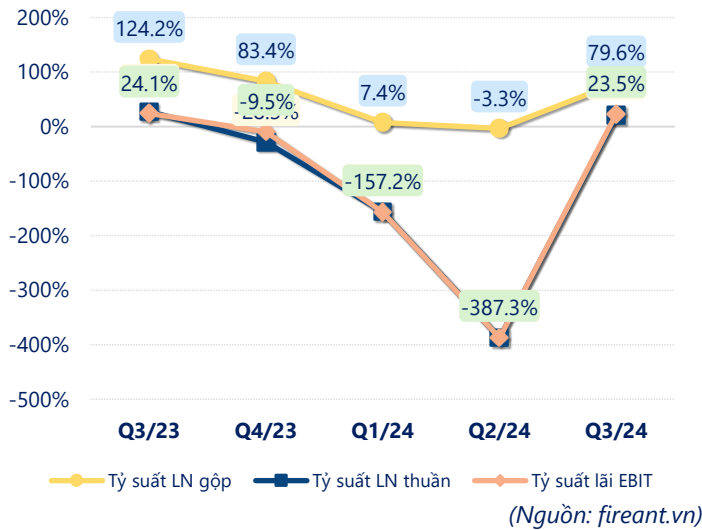
Tăng trưởng lợi nhuận



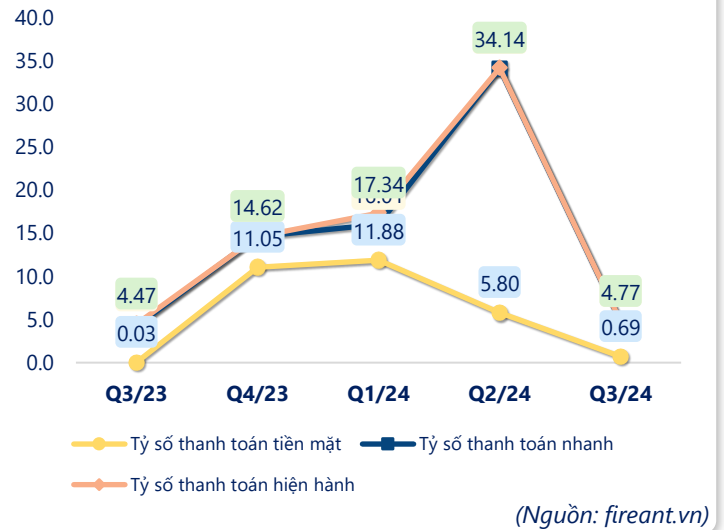
Tăng trưởng chi phí



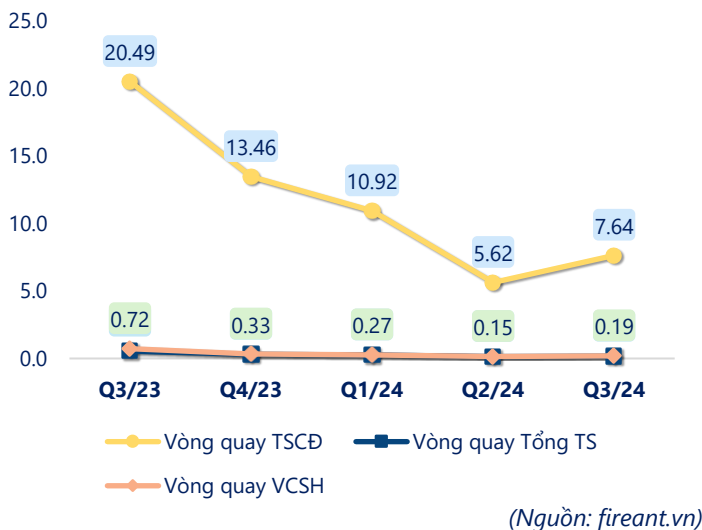
Tỷ suất lợi nhuận



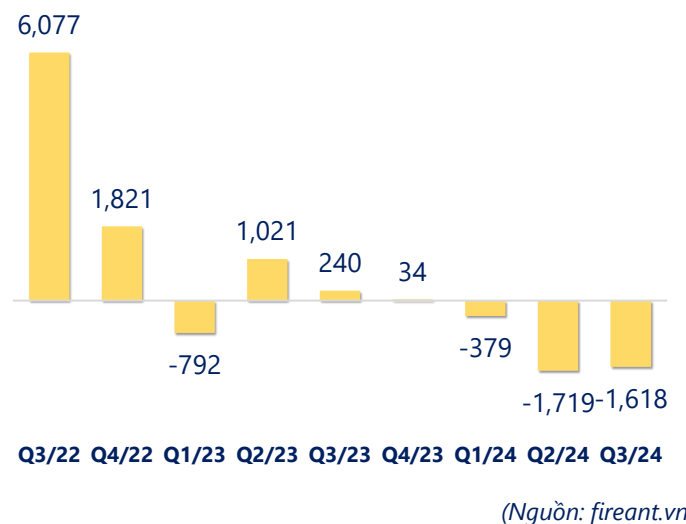
Chỉ số thanh khoản



Vòng quay tài sản



EPS





KẾT QUẢ KINH DOANH (tỷ VNĐ)	Q3/24	Q3/23	Thay đổi YoY	9T 2024	9T 2023	Thay đổi YoY
Doanh thu thuần	2.50	1.00	150%	4.86	9.89	-50.9%
Giá vốn hàng bán	0.51	-0.24	312%	2.84	2.59	9.5%
Lợi nhuận gộp	1.99	1.24	60.5%	2.02	7.30	-72.3%
Doanh thu HĐTC	0.84	0.00		0.90	0.03	2661%
Chi phí TC	0.44	0.00		0.49	0.00	37938%
Chi phí lãi vay	0.08	0.00		0.08	0	
LN trong công ty LKLD	0	0.00		0	0	
Chi phí bán hàng	1.34	0.45	198%	6.72	5.12	31.4%
Chi phí QLDN	0.54	0.52	3.3%	2.05	1.75	17.1%
LN thuần từ HĐKD	0.50	0.27	85.7%	-6.34	0.46	-1468%
Lợi nhuận khác	0.00	-0.03	103%	-0.01	-0.02	53.6%
LN trước thuế	0.50	0.24	109%	-6.35	0.44	-1532%
Lợi nhuận sau thuế	0.50	0.10	402%	-6.35	0.25	-2627%
LNST của CĐ cty mẹ	0.50	0.10	402%	-6.35	0.25	-2627%

(Nguồn: fireant.vn)

