

Ngày	27,100 VNĐ		
30/09/2024			
Thay đổi	1 tháng	3 tháng	6 tháng
	54.0%	21.5%	119.6%

	Q3/24	
ROE	11.0%	+/- YoY ▲ 3.3%

	Q3/24		
DT thuần	163	QoQ ▼ 8.00 ▼ 4.6%	YoY ▲ 20.0 ▲ 14.1%
	tỷ VNĐ		

	9T 2024	
DT thuần	468	YoY ▲ 8.00 ▲ 1.8%
	tỷ VNĐ	

	Q3/24		
LN gộp	13.0	QoQ ▲ 2.40 ▲ 23.0%	YoY ▲ 8.75 ▲ 207%
	tỷ VNĐ		

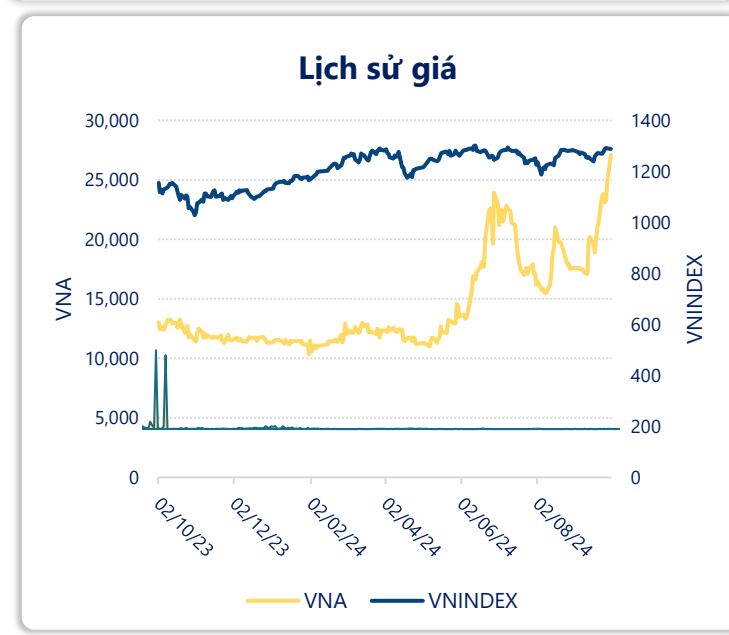
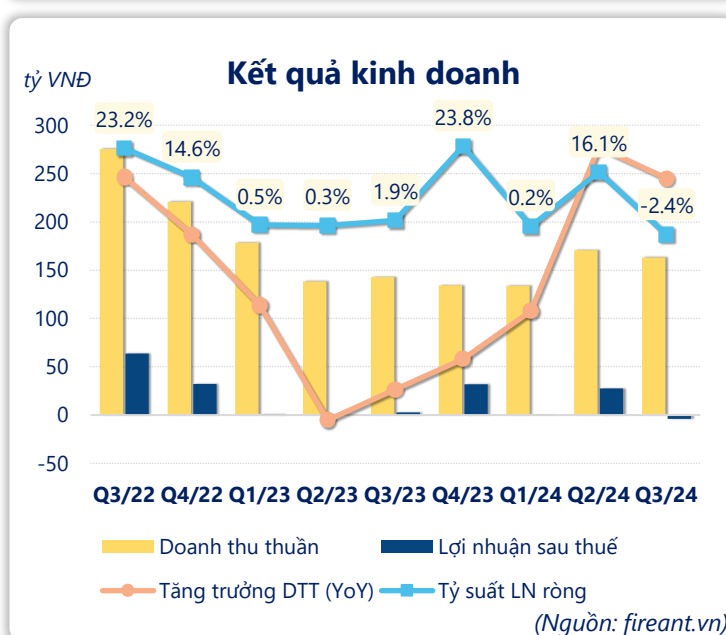
	9T 2024	
LN gộp	21.5	YoY ▲ 1.90 ▲ 9.4%
	tỷ VNĐ	

	Q3/24		
LN thuần	-3.82	QoQ ▼ 9.93 ▼ 163%	YoY ▼ 6.48 ▼ 244%
	tỷ VNĐ		

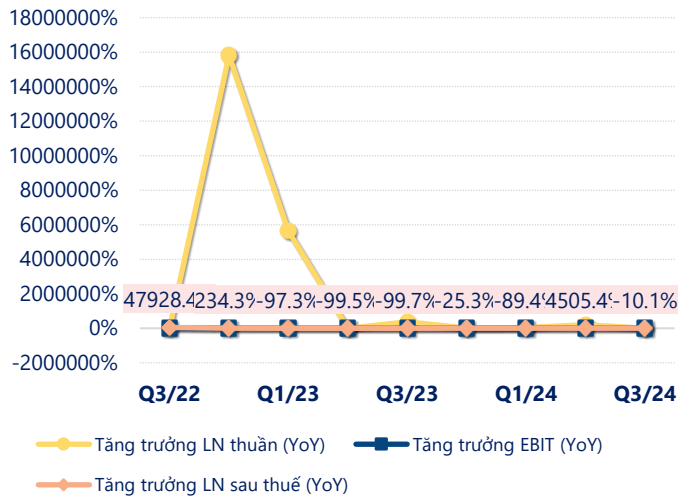
	9T 2024	
LN thuần	-1.97	YoY ▼ 6.81 ▼ 141%
	tỷ VNĐ	

	Q3/24		
LN sau thuế	-3.90	QoQ ▼ 31.5 ▼ 114%	YoY ▼ 6.57 ▼ 246%
	tỷ VNĐ		

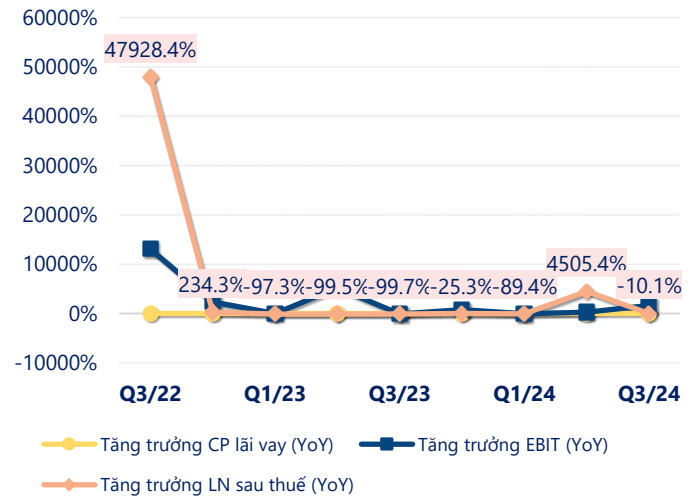
	9T 2024	
LN sau thuế	23.9	YoY ▲ 19.9 ▲ 495%
	tỷ VNĐ	



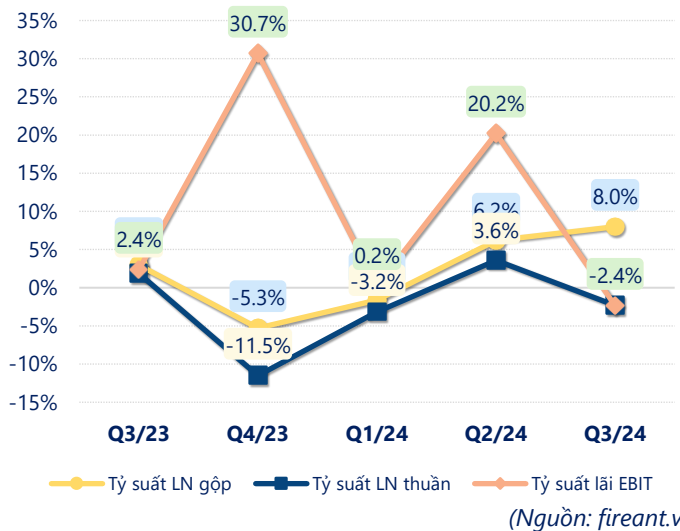
Tăng trưởng lợi nhuận



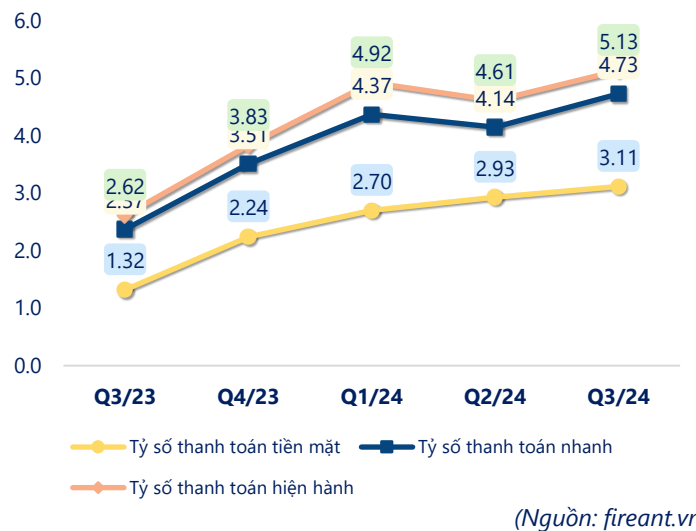
Tăng trưởng chi phí



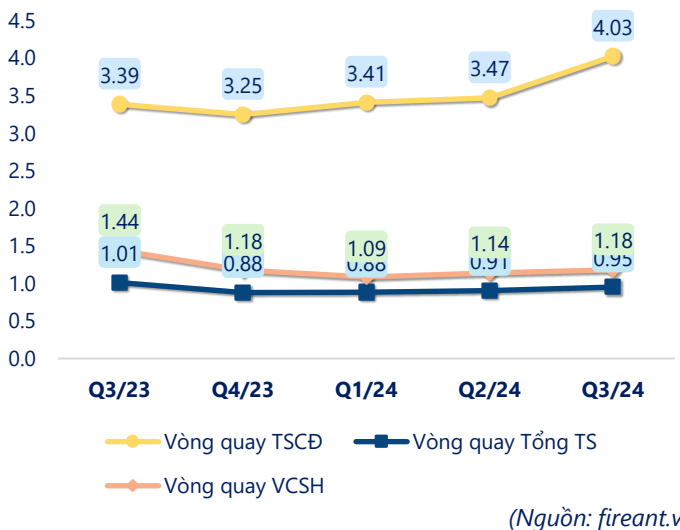
Tỷ suất lợi nhuận



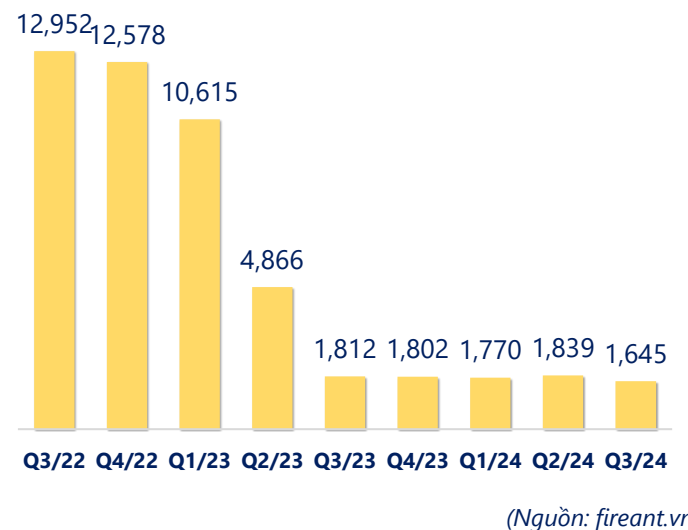
Chỉ số thanh khoản



Vòng quay tài sản



EPS



KẾT QUẢ KINH DOANH

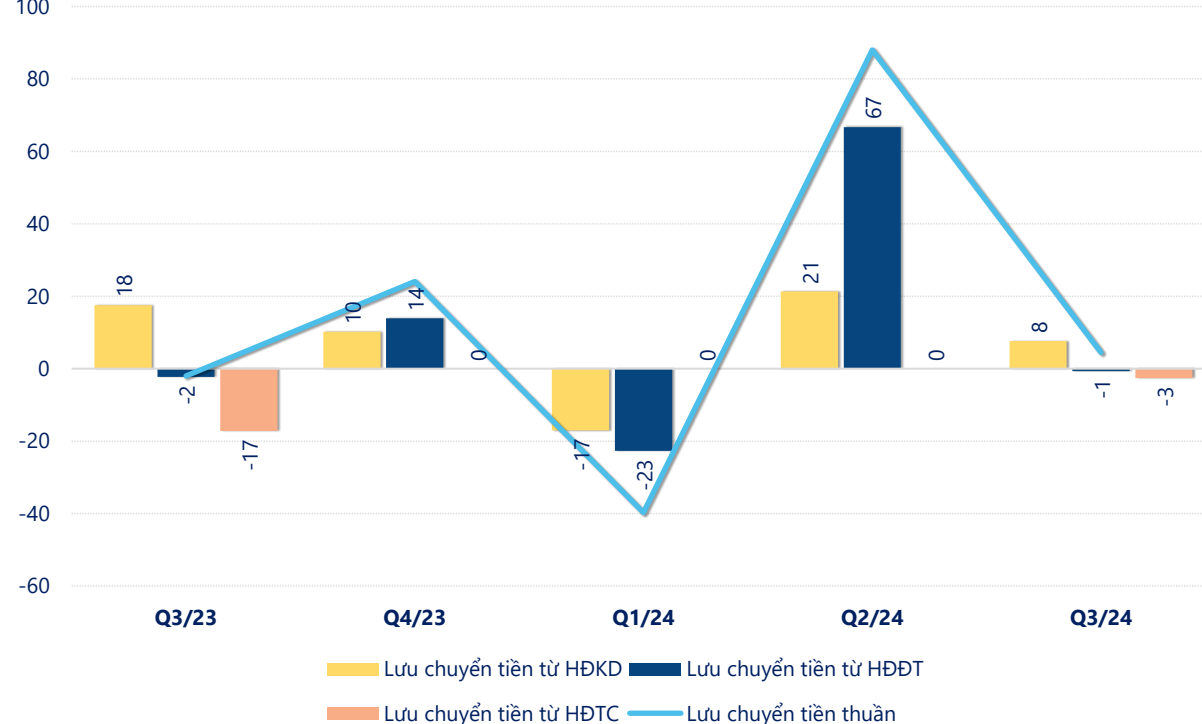
(tỷ VNĐ)

	Q3/24	Q3/23	Thay đổi YoY	9T 2024	9T 2023	Thay đổi YoY
Doanh thu thuần	163	143	14.1%	468	460	1.8%
Giá vốn hàng bán	150	139	8.0%	447	440	1.5%
Lợi nhuận gộp	13.0	4.25	207%	21.5	19.6	9.4%
Doanh thu HĐTC	1.04	8.18	-87.2%	11.9	18.5	-35.5%
Chi phí TC	8.97	0.87	931%	9.24	6.77	36.5%
Chi phí lãi vay	0	0.65	-100%	0	2.33	-100%
LN trong công ty LKLD	0	0.00		0	0	
Chi phí bán hàng	1.83	2.81	-34.8%	6.22	8.69	-28.4%
Chi phí QLDN	7.10	6.09	16.5%	19.9	17.8	11.7%
LN thuần từ HĐKD	-3.82	2.66	-244%	-1.97	4.84	-141%
Lợi nhuận khác	-0.03	0.05	-160%	32.9	-0.36	9216%
LN trước thuế	-3.85	2.72	-242%	31.0	4.48	591%
Lợi nhuận sau thuế	-3.90	2.67	-246%	23.9	4.02	495%
LNST của CĐ cty mẹ	-3.90	2.67	-246%	23.9	4.02	495%

(Nguồn: fireant.vn)

Lưu chuyển tiền

tỷ VNĐ



(Nguồn: fireant.vn)