

Ngày	5,700 VNĐ		
30/09/2024			
Thay đổi	1 tháng	3 tháng	6 tháng
	21.3%	16.3%	14.1%

	Q3/24	
ROE	0.2%	+/- YoY ▼ 0.1%

	Q3/24		
DT thuần	59.9	QoQ ▼ 9.70 ▼ 13.9%	YoY ▼ 26.8 ▼ 30.9%
	tỷ VNĐ		

	9T 2024	
DT thuần	200	YoY ▼ 51.0 ▼ 20.2%
	tỷ VNĐ	

	Q3/24		
LN gộp	5.43	QoQ ▼ 0.96 ▼ 15.1%	YoY ▼ 1.37 ▼ 20.2%
	tỷ VNĐ		

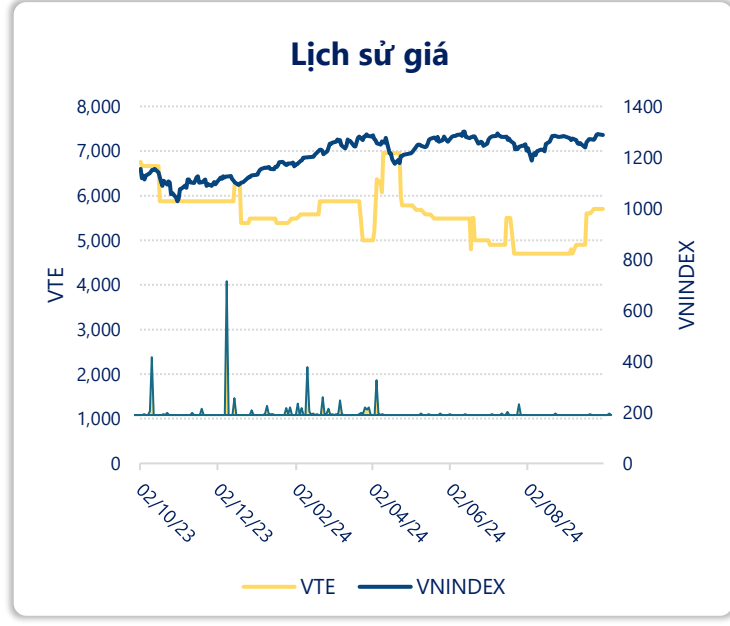
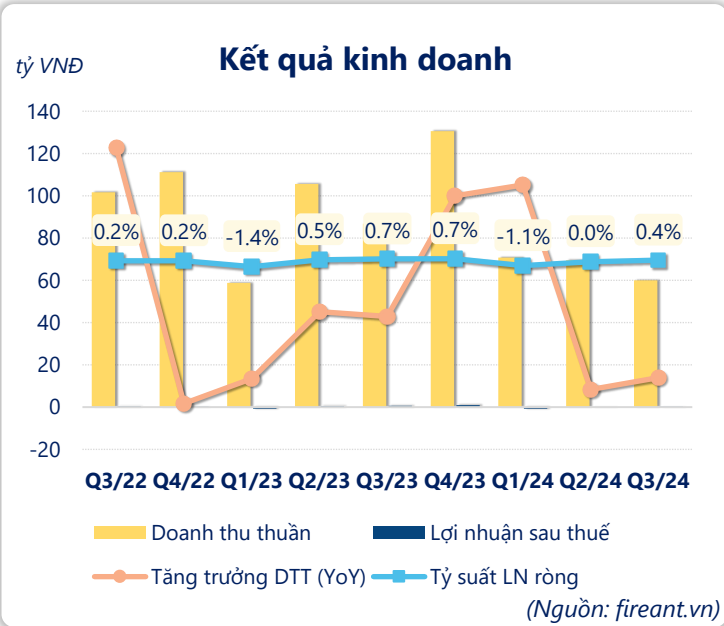
	9T 2024	
LN gộp	16.2	YoY ▼ 4.40 ▼ 21.7%
	tỷ VNĐ	

	Q3/24		
LN thuần	0.16	QoQ ▲ 0.19 ▲ 646%	YoY ▼ 0.51 ▼ 75.5%
	tỷ VNĐ		

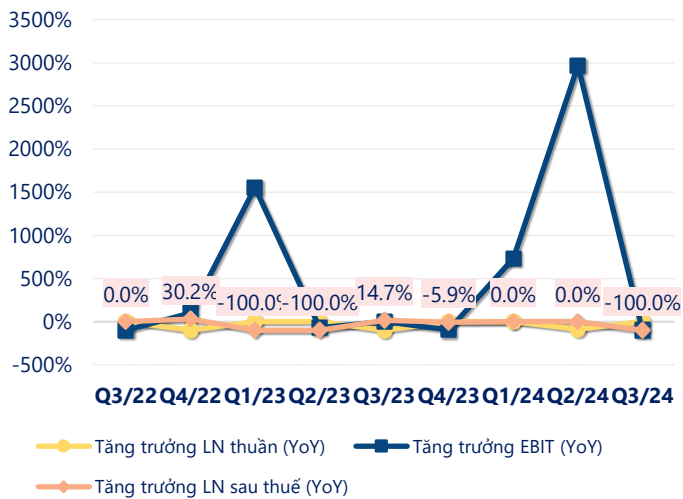
	9T 2024	
LN thuần	-0.46	YoY ▼ 0.79 ▼ 241%
	tỷ VNĐ	

	Q3/24		
LN sau thuế	0.21	QoQ ▲ 0.24 ▲ 806%	YoY ▼ 0.37 ▼ 63.5%
	tỷ VNĐ		

	9T 2024	
LN sau thuế	-0.60	YoY ▼ 0.87 ▼ 322%
	tỷ VNĐ	

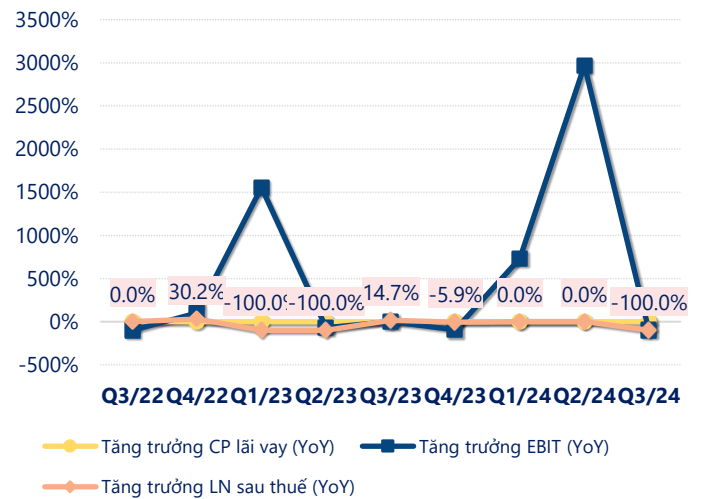


Tăng trưởng lợi nhuận



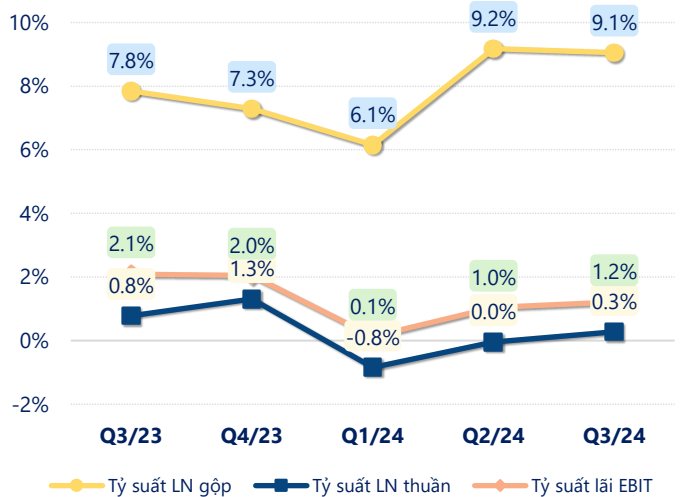
(Nguồn: fireant.vn)

Tăng trưởng chi phí



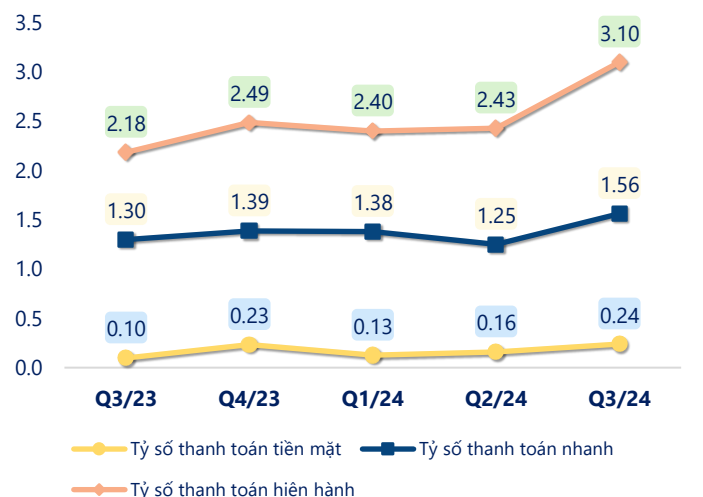
(Nguồn: fireant.vn)

Tỷ suất lợi nhuận



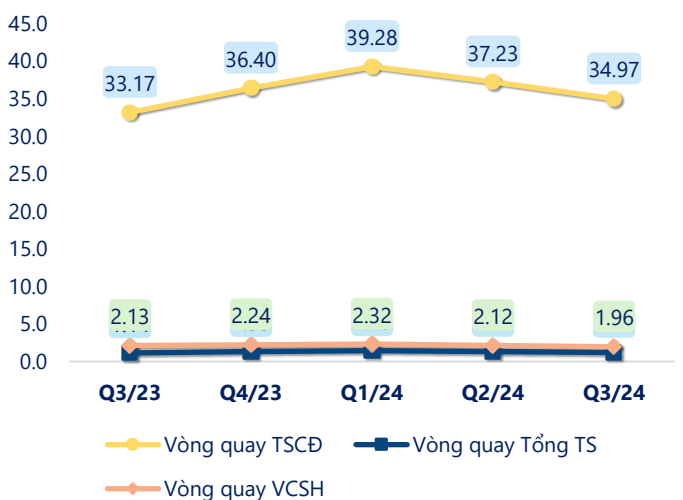
(Nguồn: fireant.vn)

Chỉ số thanh khoản



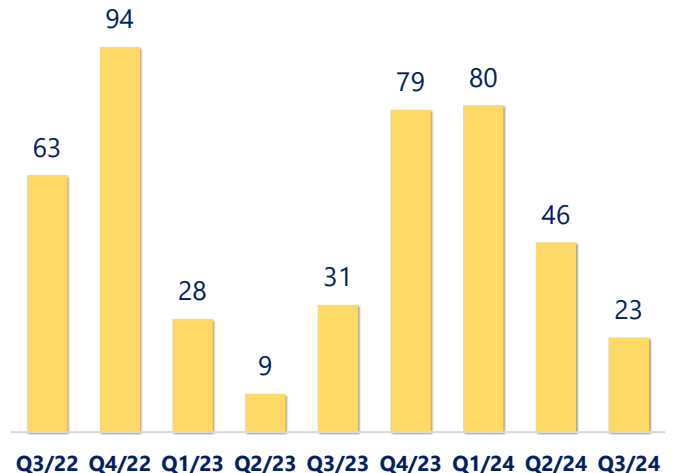
(Nguồn: fireant.vn)

Vòng quay tài sản



(Nguồn: fireant.vn)

EPS



(Nguồn: fireant.vn)

KẾT QUẢ KINH DOANH (tỷ VNĐ)	Q3/24	Q3/23	Thay đổi YoY	9T 2024	9T 2023	Thay đổi YoY
Doanh thu thuần	59.9	86.7	-30.9%	200	251	-20.2%
Giá vốn hàng bán	54.5	79.9	-31.8%	184	230	-20.1%
Lợi nhuận gộp	5.43	6.80	-20.2%	16.2	20.6	-21.7%
Doanh thu HĐTC	0.07	0.00		0.09	0.14	-34.7%
Chi phí TC	0.59	1.25	-52.6%	2.66	4.39	-39.4%
Chi phí lãi vay	0.51	1.17	-56.0%	2.07	3.80	-45.6%
LN trong công ty LKLD	0	0.00		0	0	
Chi phí bán hàng	2.54	2.90	-12.5%	6.92	8.15	-15.0%
Chi phí QLDN	2.21	1.98	11.5%	7.13	7.91	-9.8%
LN thuần từ HĐKD	0.16	0.67	-75.5%	-0.46	0.33	-241%
Lợi nhuận khác	0.05	-0.03	260%	-0.07	0.01	-808%
LN trước thuế	0.21	0.64	-66.9%	-0.53	0.34	-256%
Lợi nhuận sau thuế	0.21	0.58	-63.5%	-0.60	0.27	-322%
LNST của CĐ cty mẹ	0.21	0.58	-63.5%	-0.60	0.27	-322%

(Nguồn: fireant.vn)

