

Ngày	12,300 VNĐ		
30/09/2024			
Thay đổi	1 tháng	3 tháng	6 tháng
	-3.1%	-0.8%	-35.9%

Q3/24		
ROE	#VALUE!	#VALUE!

Q3/24		
DT thuần	1.74	YoY ▼ 1.17 ▼ 40.1%
tỷ VNĐ		

9T 2024		
DT thuần		
tỷ VNĐ		

Q3/24		
LN gộp	0.76	YoY ▲ 1.72 ▲ 179%
tỷ VNĐ		

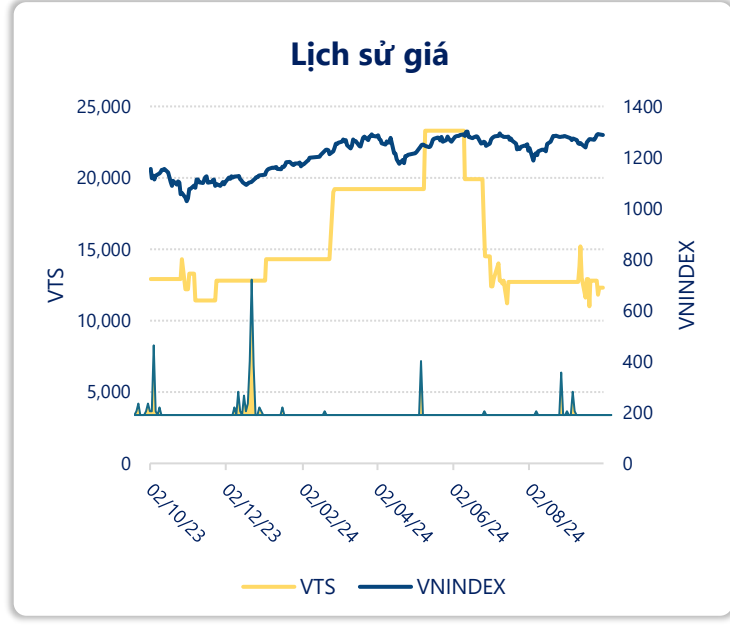
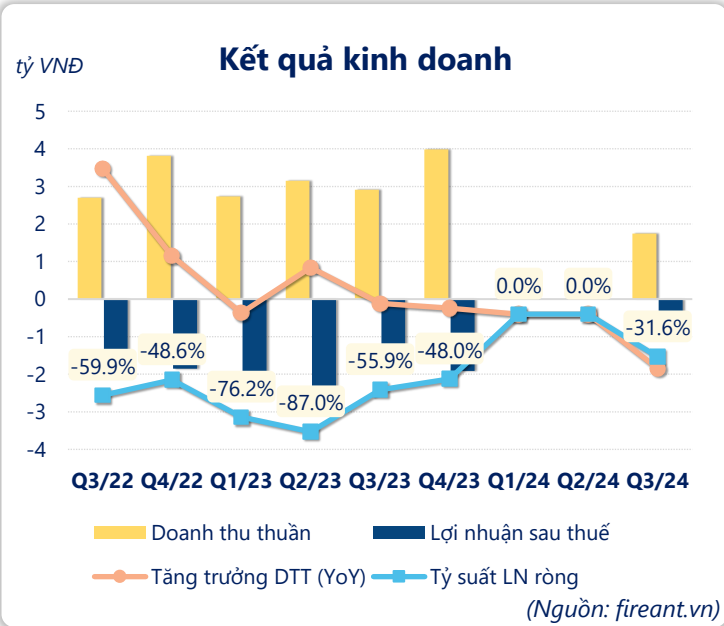
9T 2024		
LN gộp		
tỷ VNĐ		

Q3/24		
LN thuần	-0.47	YoY ▲ 1.08 ▲ 69.8%
tỷ VNĐ		

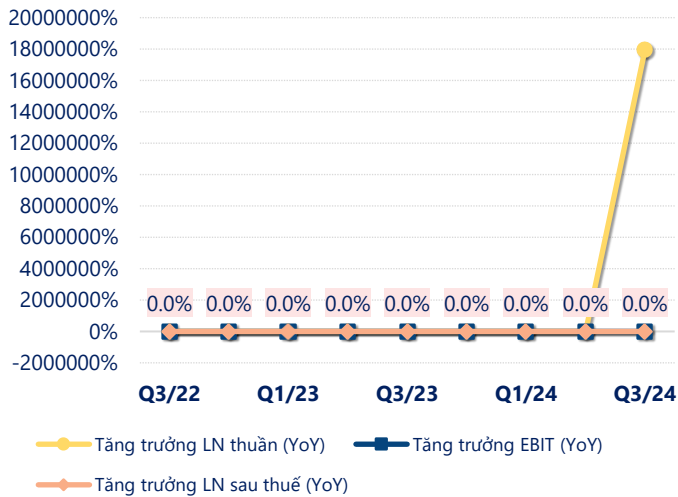
9T 2024		
LN thuần		
tỷ VNĐ		

Q3/24		
LN sau thuế	-0.55	YoY ▲ 1.08 ▲ 66.2%
tỷ VNĐ		

9T 2024		
LN sau thuế		
tỷ VNĐ		

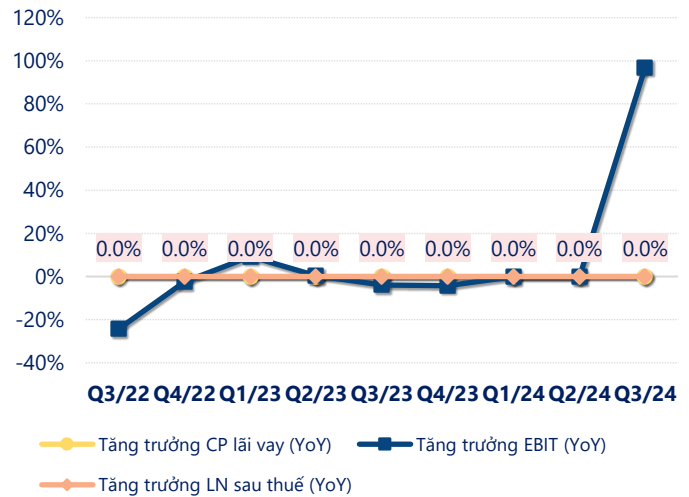


Tăng trưởng lợi nhuận



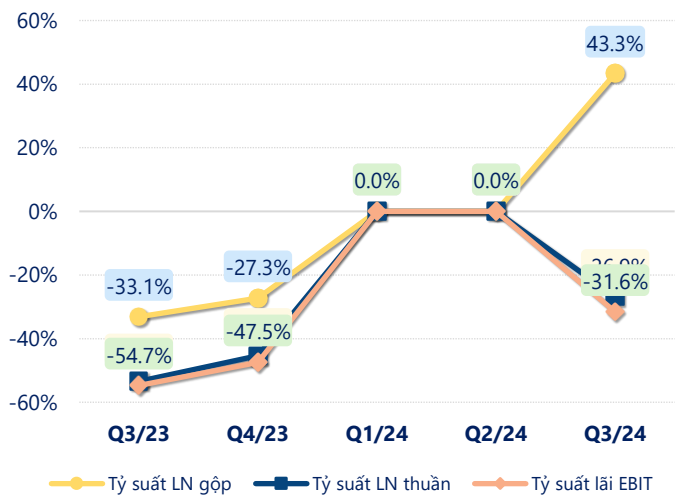
(Nguồn: fireant.vn)

Tăng trưởng chi phí



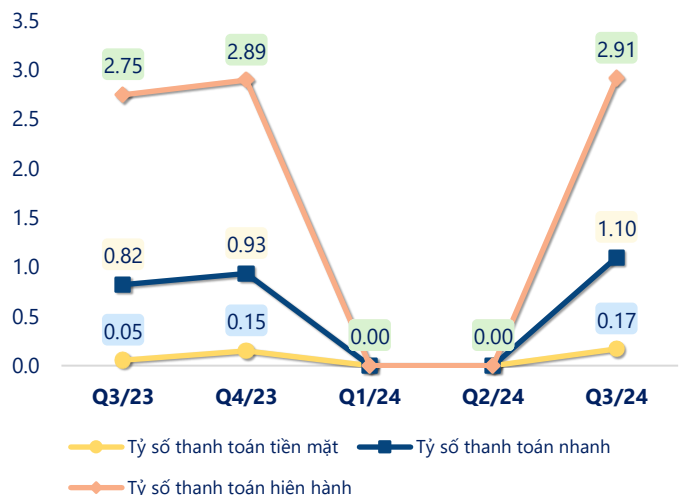
(Nguồn: fireant.vn)

Tỷ suất lợi nhuận



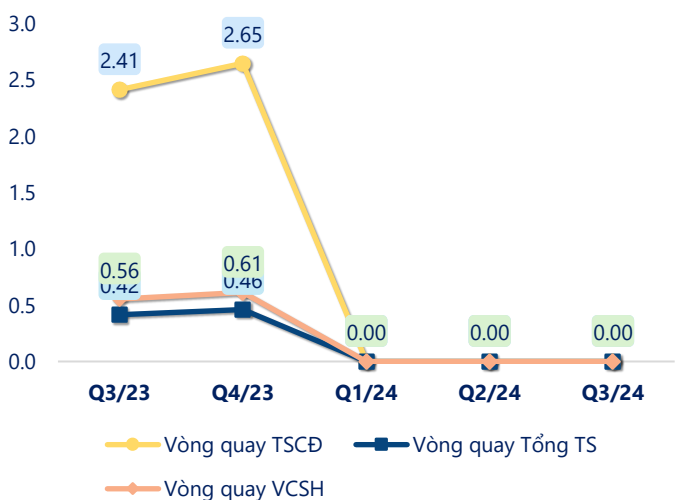
(Nguồn: fireant.vn)

Chỉ số thanh khoản



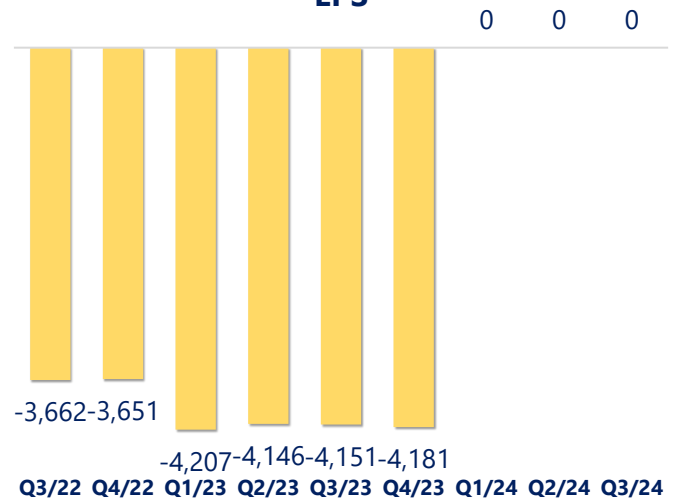
(Nguồn: fireant.vn)

Vòng quay tài sản



(Nguồn: fireant.vn)

EPS



(Nguồn: fireant.vn)

KẾT QUẢ KINH DOANH (tỷ VNĐ)	Q3/24	Q3/23	Thay đổi YoY	9T 2024	9T 2023	Thay đổi YoY
Doanh thu thuần	1.74	2.91	-40.1%		8.79	
Giá vốn hàng bán	0.99	3.87	-74.5%		12.4	
Lợi nhuận gộp	0.76	-0.96	179%		-3.57	
Doanh thu HĐTC	0.02	0.06	-60.2%		0.24	
Chi phí TC	0	0.03	-100%		0.12	
Chi phí lãi vay	0	0.03	-100%		0.12	
LN trong công ty LKLD	0	0.00			0	
Chi phí bán hàng	0.30	0.10	196%		0.51	
Chi phí QLDN	0.95	0.52	83.0%		2.24	
LN thuần từ HĐKD	-0.47	-1.55	69.8%		-6.21	
Lợi nhuận khác	-0.08	-0.07	-18.2%		-0.24	
LN trước thuế	-0.55	-1.63	66.2%		-6.45	
Lợi nhuận sau thuế	-0.55	-1.63	66.2%		-6.45	
LNST của CĐ cty mẹ	-0.55	-1.63	66.2%		-6.45	

(Nguồn: fireant.vn)

