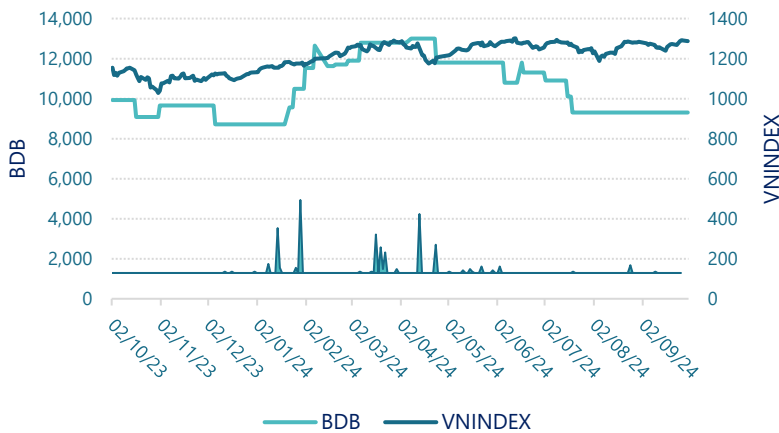




CTCP Sách và Thiết bị Bình Định (HNX: BDB)

Lịch sử giá



Thông tin giao dịch 30/09/2024

Giá hiện tại (VNĐ)	9,300
Cao nhất 52 tuần (VNĐ)	13,000
Thấp nhất 52 tuần (VNĐ)	8,714
SL cổ phiếu LH	1,126,474
KLGD BQ 20 phiên (CP)	
% sở hữu nước ngoài	0.0%
Vốn điều lệ (tỷ VNĐ)	
Vốn hóa (tỷ VNĐ)	10
P/E	14.3
EPS	648

DT thuần
Q3/24

27.6

tỷ VNĐ

QoQ: ▲ 1.00 | 3.6%

YoY: ▲ 7.40 | 36.4%

LN sau thuế
Q3/24

0.31

tỷ VNĐ

QoQ: ▲ 0.07 | 31.0%

YoY: ▼ 0.02 | -4.7%

Tỷ suất lãi EBIT
Q3/24

1.5%

+/- YoY: ▼ 1.0%

DT thuần
9T 2024

57.0

tỷ VNĐ

YoY: ▲ 5.40 | 10.5%

LN sau thuế
9T 2024

0.58

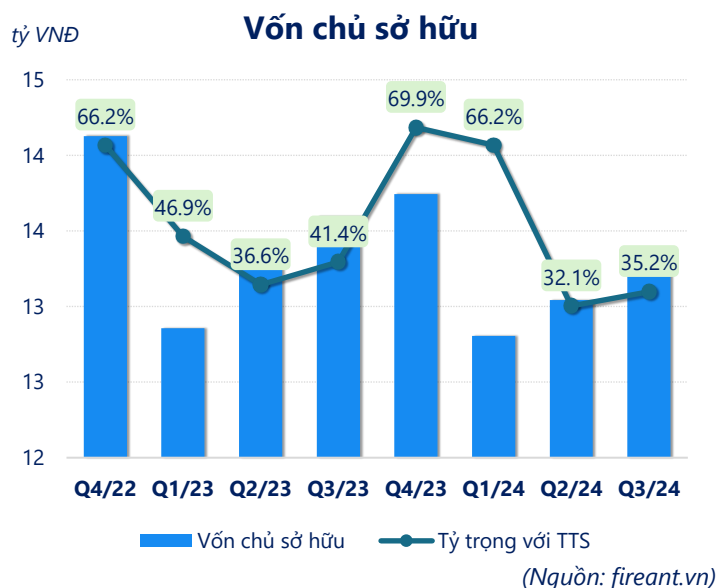
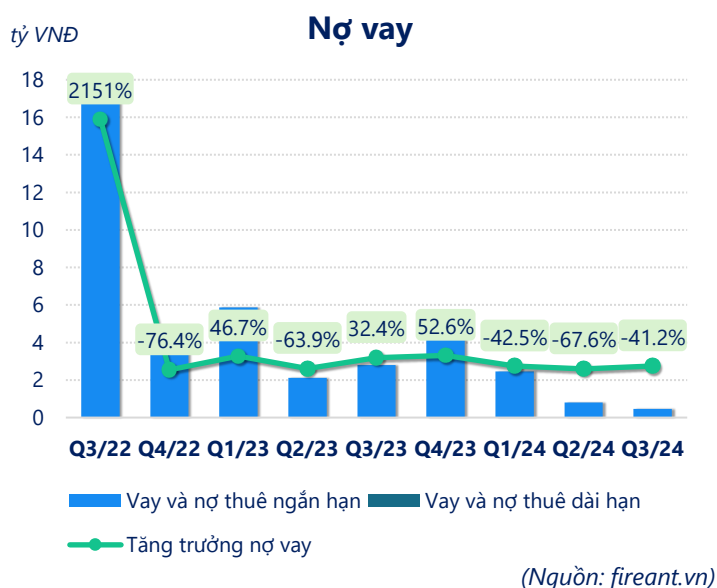
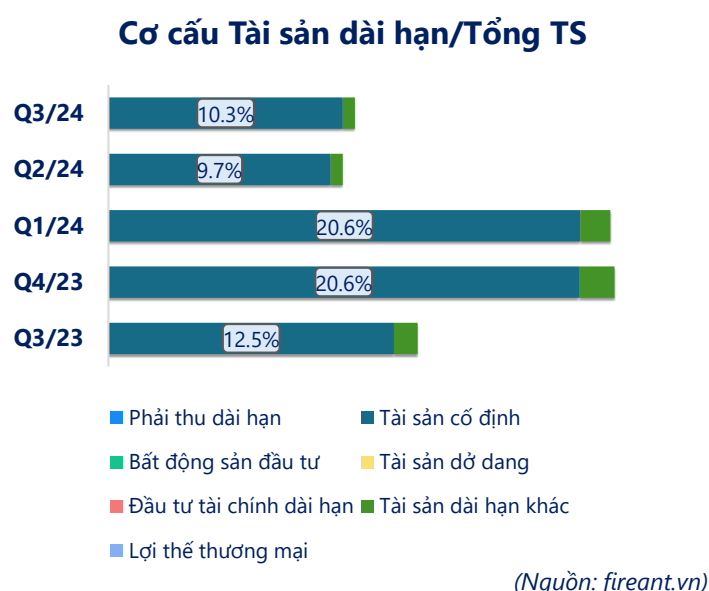
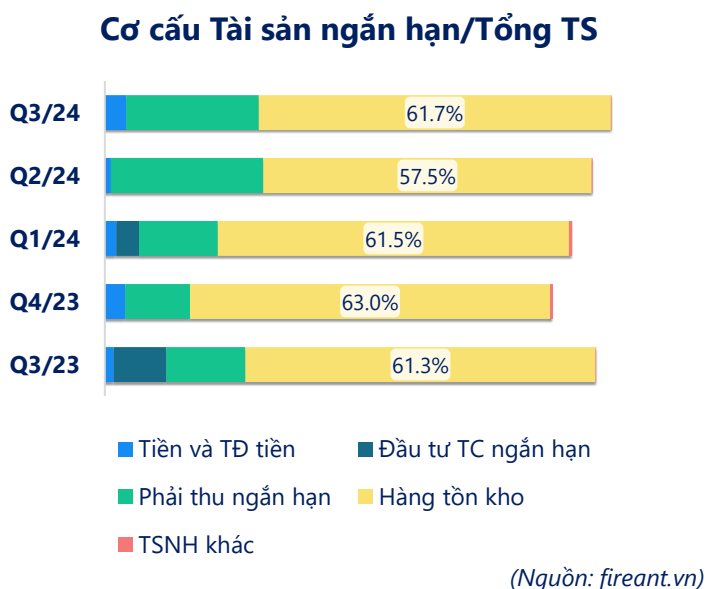
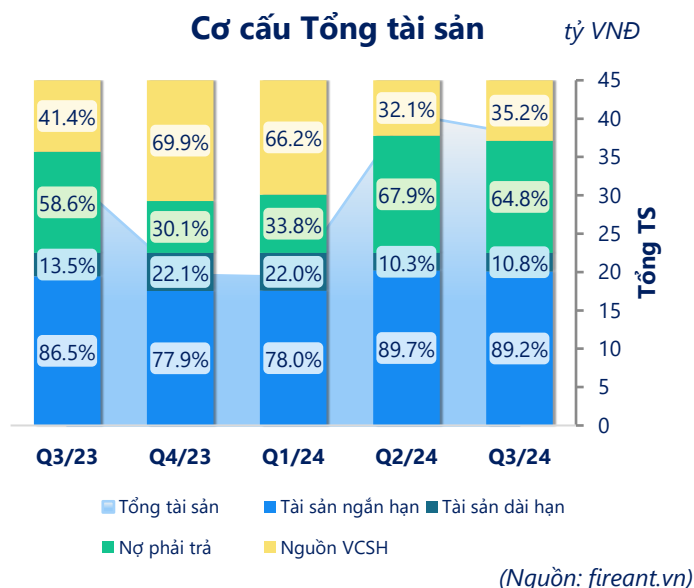
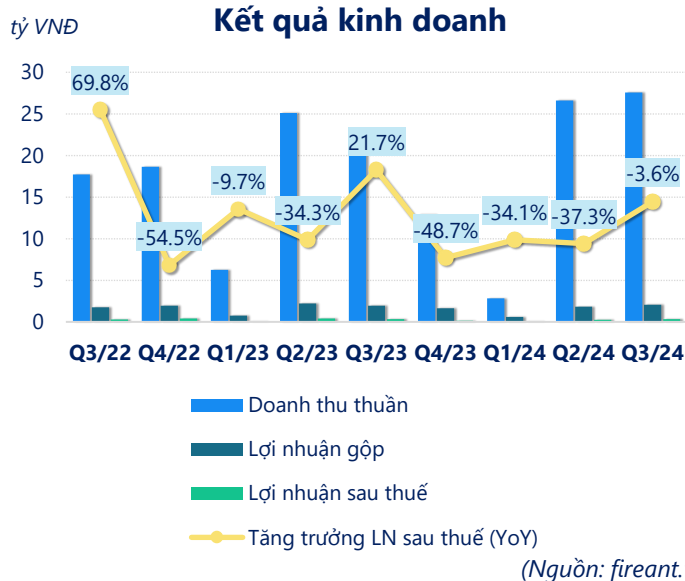
tỷ VNĐ

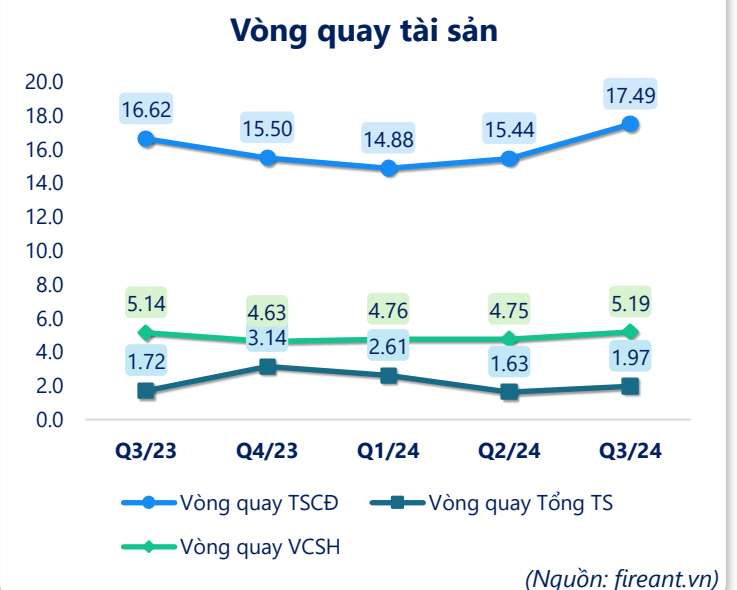
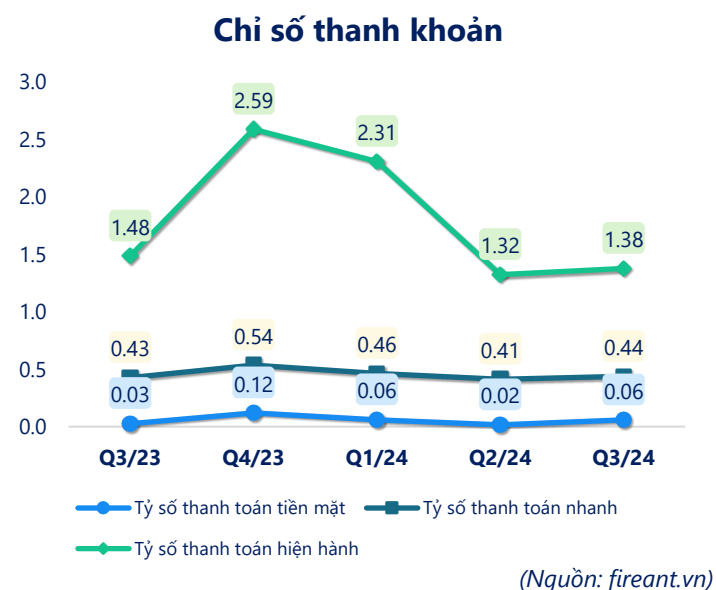
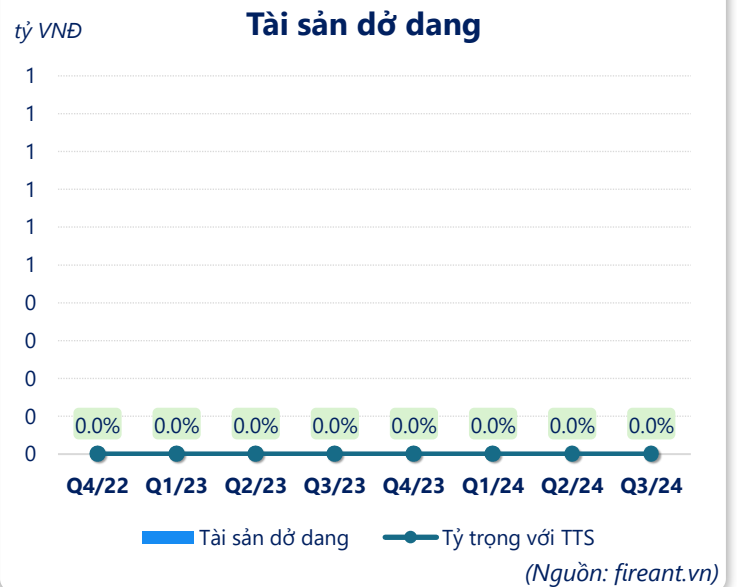
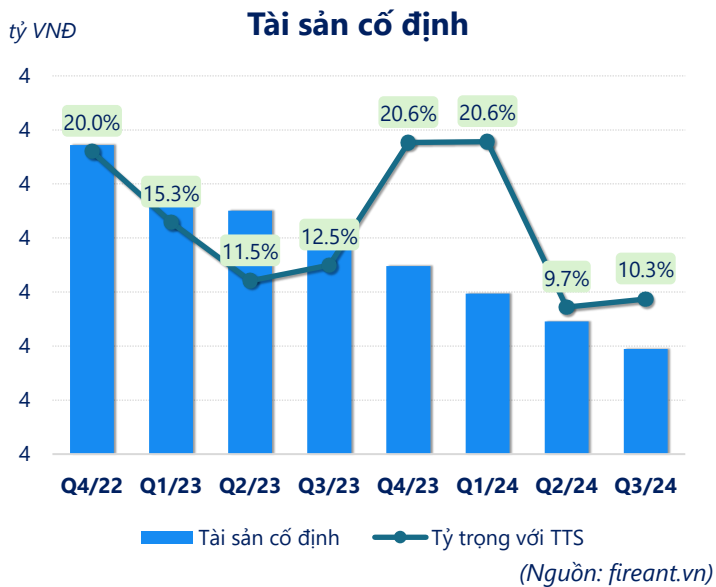
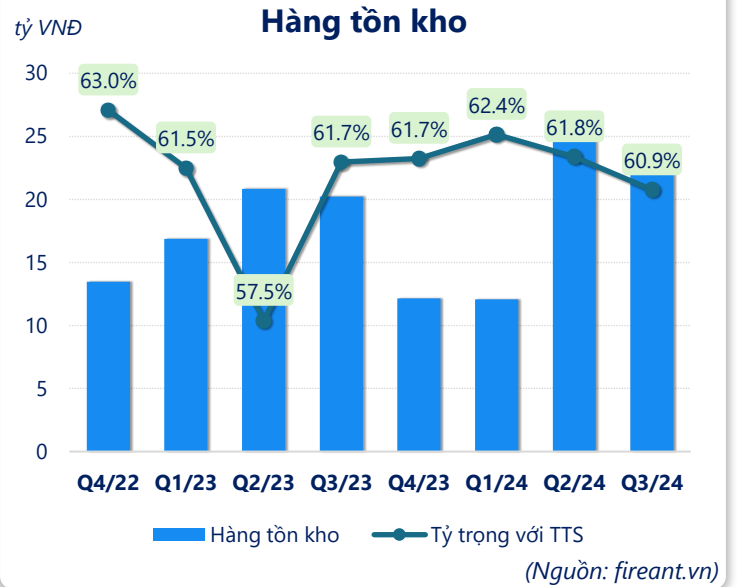
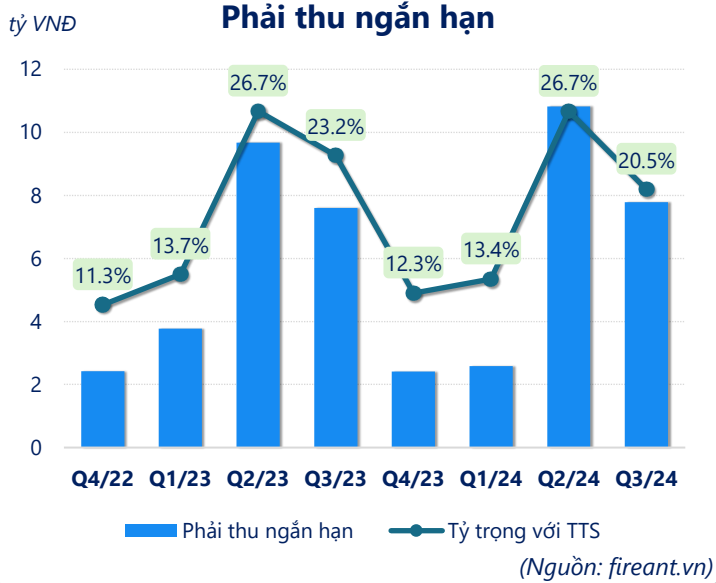
YoY: ▼ 0.21 | -26.8%

ROE
Q3/24

5.4%

+/- YoY: ▼ 3.3%





CÂN ĐỐI KẾ TOÁN (tỷ VNĐ)	Q3/23	Q4/23	Q1/24	Q2/24	Q3/24
Tổng tài sản	32.8	19.7	19.4	40.6	38.0
Tài sản ngắn hạn	28.4	15.3	15.1	36.4	33.9
Tiền và tương đương tiền	0.51	0.71	0.39	0.43	1.43
Đầu tư tài chính ngắn hạn	0	0	0	0	1.50
Phải thu ngắn hạn	7.60	2.41	2.59	10.8	7.78
Hàng tồn kho	20.2	12.1	12.1	25.1	23.1
Tài sản ngắn hạn khác	0.03	0.05	0.06	0.10	0.04
Tài sản dài hạn	4.44	4.35	4.25	4.16	4.10
Phải thu dài hạn	0	0	0	0	0
Tài sản cố định	4.10	4.05	4.00	3.95	3.89
Bất động sản đầu tư	0	0	0	0	0
Tài sản dở dang	0	0	0	0	0
Đầu tư tài chính dài hạn	0	0	0	0	0
Tài sản dài hạn khác	0.34	0.31	0.25	0.22	0.20
Lợi thế thương mại	0	0	0	0	0
Nợ phải trả	19.2	5.92	6.55	27.6	24.6
Nợ ngắn hạn	19.1	5.92	6.55	27.6	24.6
Vay và nợ thuê ngắn hạn	2.81	4.28	2.46	0.80	0.47
Phải trả người bán ngắn hạn	15.6	1.00	2.66	26.2	23.0
Nợ dài hạn	0.09	0	0	0	0
Vay và nợ thuê dài hạn	0	0	0	0	0
Nguồn vốn chủ sở hữu	13.6	13.7	12.8	13.0	13.4
Vốn chủ sở hữu	13.6	13.7	12.8	13.0	13.4
Vốn điều lệ	11.3	11.3	11.3	11.3	11.3
Kinh phí và quỹ khác	0	0	0	0	0

(Nguồn: fireant.vn)