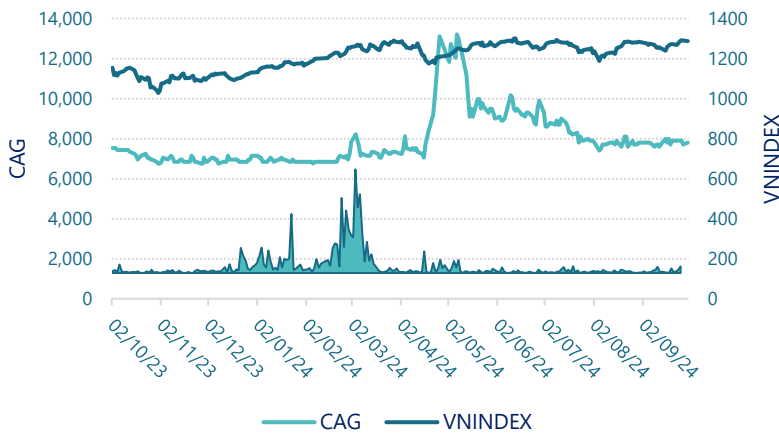




## CTCP Cảng An Giang (HNX: CAG)

Lịch sử giá



### Thông tin giao dịch 30/09/2024

Giá hiện tại (VNĐ)	7,800
Cao nhất 52 tuần (VNĐ)	13,210
Thấp nhất 52 tuần (VNĐ)	6,752
SL cổ phiếu LH	13,800,000
KLGD BQ 20 phiên (CP)	4,545
% sở hữu nước ngoài	0.2%
Vốn điều lệ (tỷ VNĐ)	
Vốn hóa (tỷ VNĐ)	108
P/E	-296.1
EPS	-26

### DT thuần

Q3/24

9.88

tỷ VNĐ

QoQ: ▼0.42 | -4.1%

YoY: ▼1.82 | -15.6%

### LN sau thuế

Q3/24

-0.86

tỷ VNĐ

QoQ: ▼2.99 | -140%

YoY: ▼1.03 | -604%

### Tỷ suất lãi EBIT

Q3/24

-8.7%

+/- YoY: ▼ 10.6%

### DT thuần

9T 2024

29.3

tỷ VNĐ

YoY: ▼21.0 | -41.7%

### LN sau thuế

9T 2024

-0.31

tỷ VNĐ

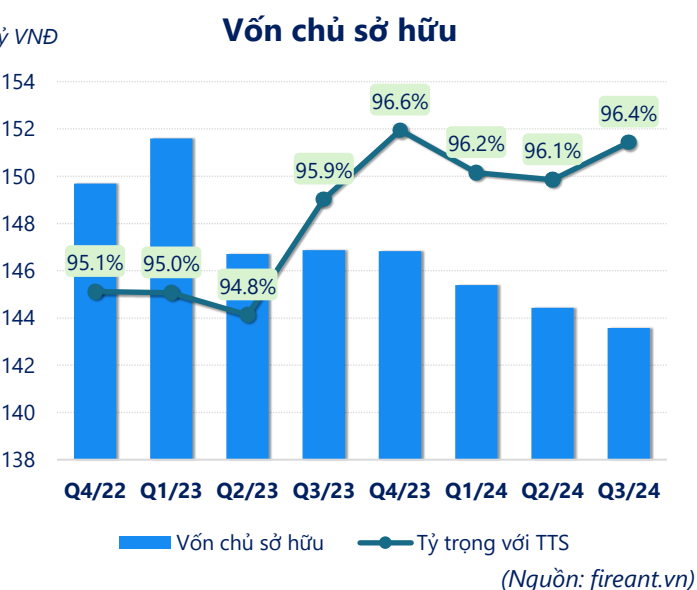
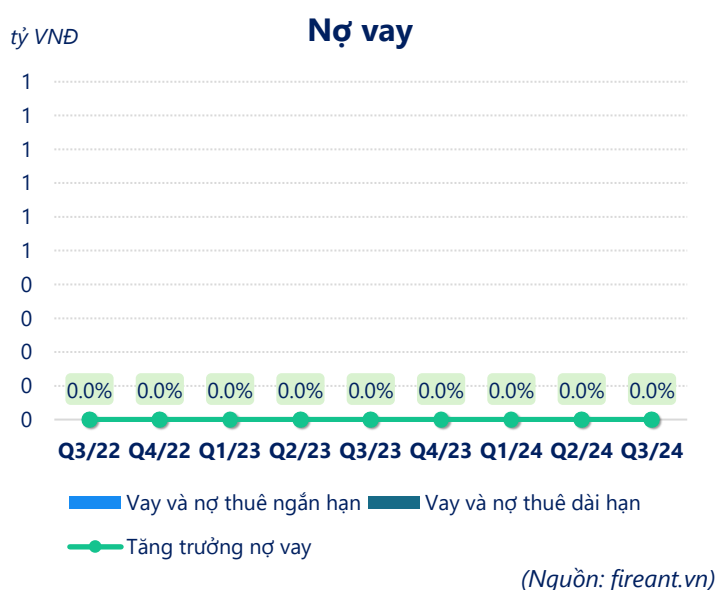
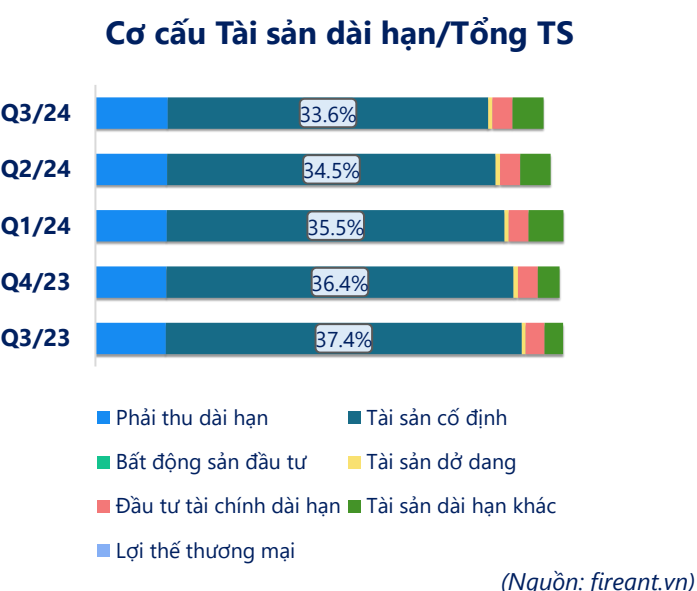
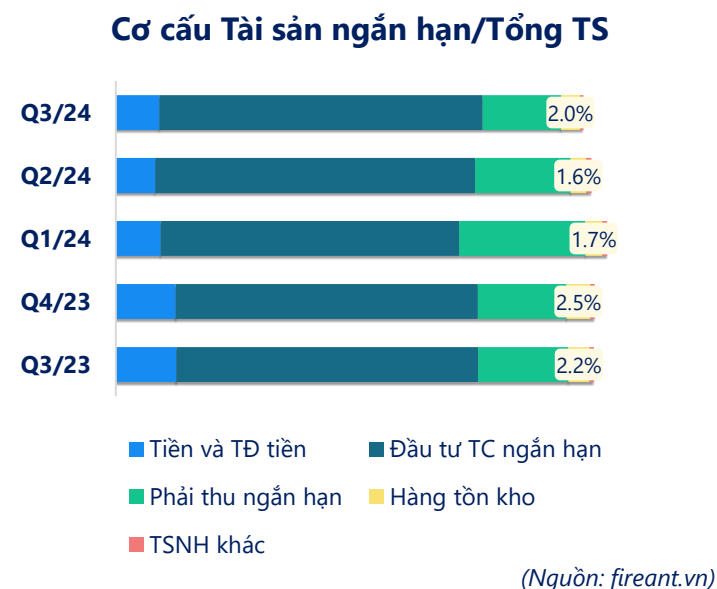
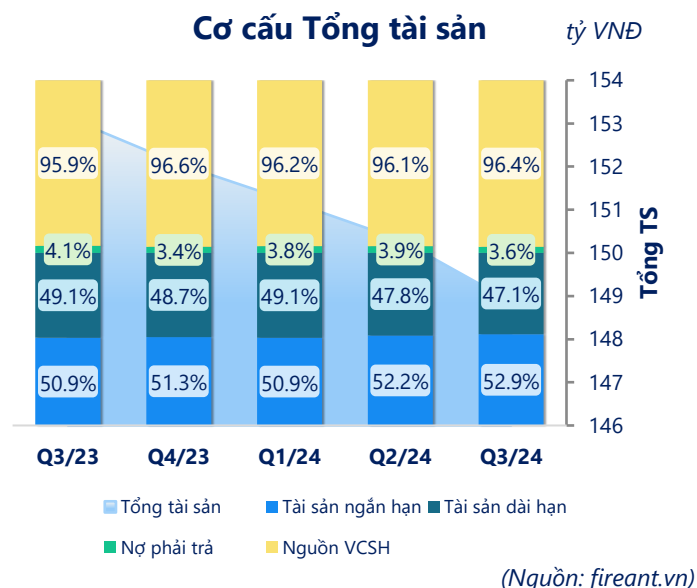
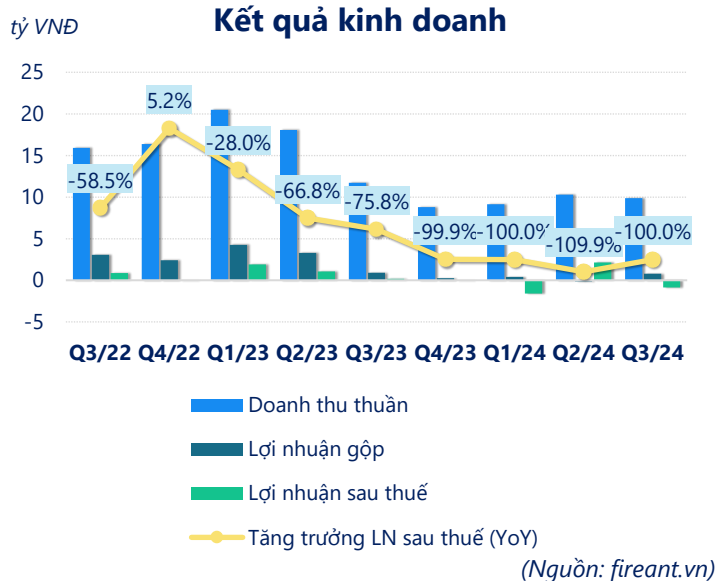
YoY: ▼3.46 | -110%

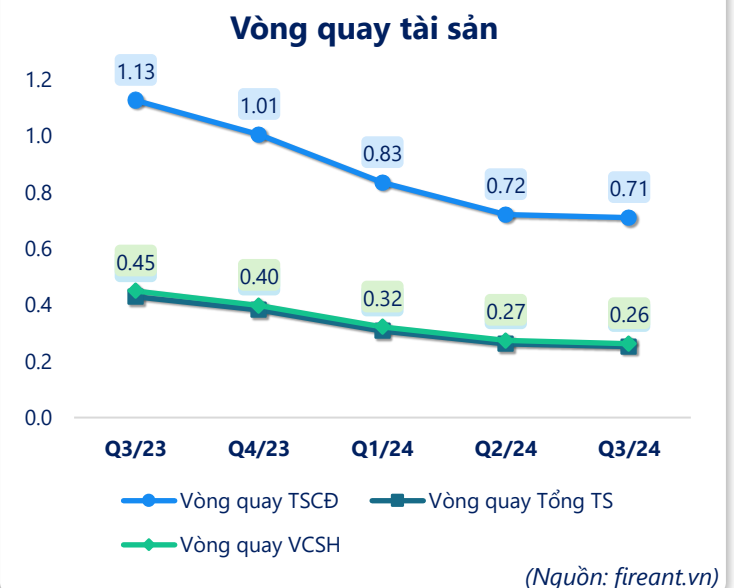
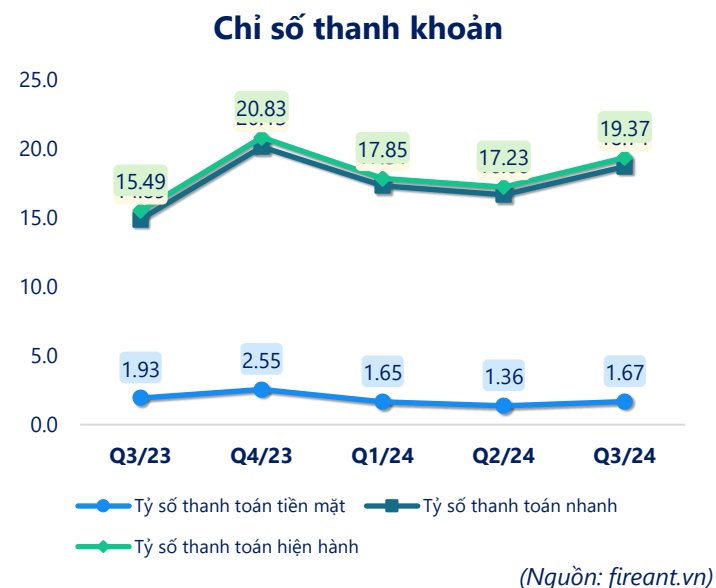
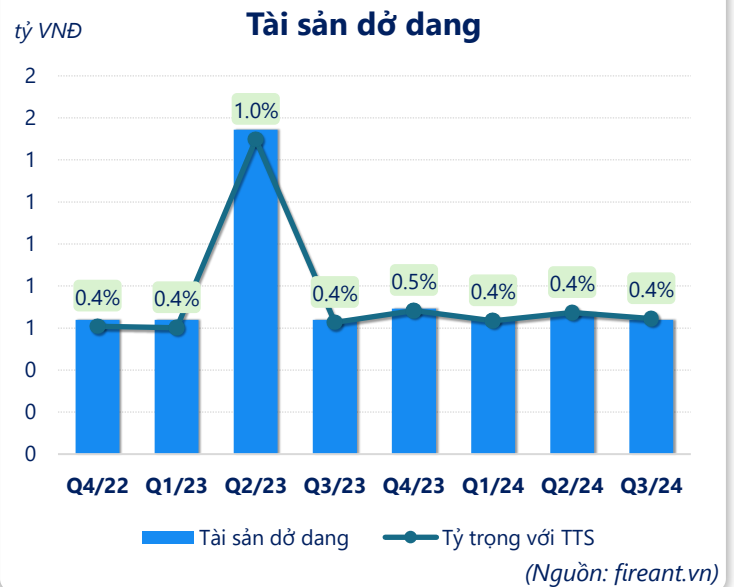
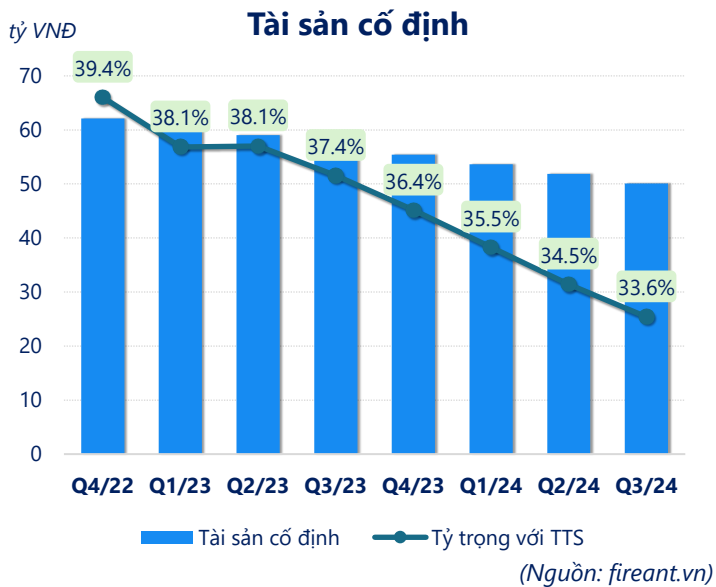
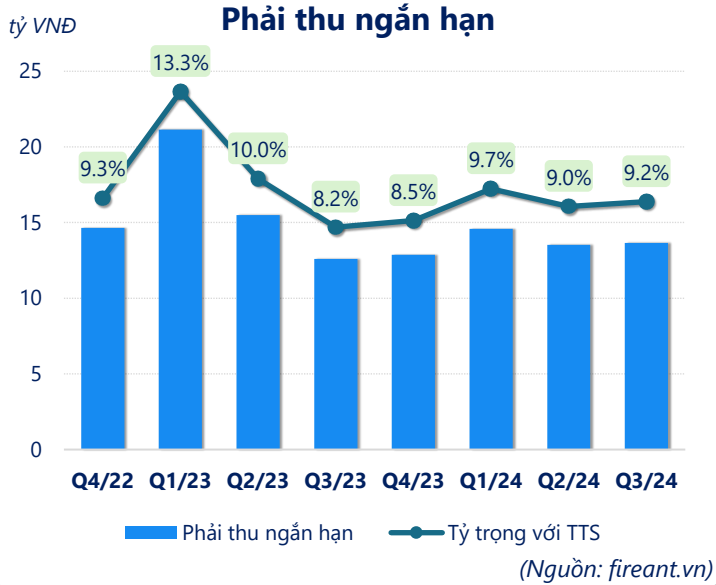
### ROE

Q3/24

-0.3%

+/- YoY: ▼ 2.4%





CÂN ĐỐI KẾ TOÁN (tỷ VNĐ)	Q3/23	Q4/23	Q1/24	Q2/24	Q3/24
<b>Tổng tài sản</b>	<b>153</b>	<b>152</b>	<b>151</b>	<b>150</b>	<b>149</b>
<b>Tài sản ngắn hạn</b>	<b>77.9</b>	<b>78.0</b>	<b>76.9</b>	<b>78.5</b>	<b>78.8</b>
Tiền và tương đương tiền	9.71	9.55	7.12	6.21	6.79
Đầu tư tài chính ngắn hạn	52.0	52.0	52.0	52.0	52.0
Phải thu ngắn hạn	12.6	12.9	14.6	13.5	13.7
Hàng tồn kho	3.04	2.60	2.32	2.62	2.66
Tài sản ngắn hạn khác	0.57	0.92	0.87	4.12	3.71
<b>Tài sản dài hạn</b>	<b>75.2</b>	<b>74.1</b>	<b>74.3</b>	<b>71.8</b>	<b>70.1</b>
Phải thu dài hạn	11.3	11.3	11.3	11.3	11.3
Tài sản cố định	57.2	55.4	53.6	51.8	50.1
Bất động sản đầu tư	0	0	0	0	0
Tài sản dở dang	0.64	0.69	0.64	0.67	0.64
Đầu tư tài chính dài hạn	3.01	3.17	3.17	3.17	3.17
Tài sản dài hạn khác	3.01	3.49	5.51	4.81	4.86
Lợi thế thương mại	0	0	0	0	0
<b>Nợ phải trả</b>	<b>6.26</b>	<b>5.24</b>	<b>5.81</b>	<b>5.87</b>	<b>5.30</b>
<b>Nợ ngắn hạn</b>	<b>5.03</b>	<b>3.74</b>	<b>4.31</b>	<b>4.55</b>	<b>4.07</b>
Vay và nợ thuê ngắn hạn	0	0	0	0	0
Phải trả người bán ngắn hạn	1.05	0.06	1.65	0.46	0.80
Nợ dài hạn	1.23	1.50	1.50	1.32	1.23
Vay và nợ thuê dài hạn	0	0	0	0	0
<b>Nguồn vốn chủ sở hữu</b>	<b>147</b>	<b>147</b>	<b>145</b>	<b>144</b>	<b>144</b>
<b>Vốn chủ sở hữu</b>	<b>147</b>	<b>147</b>	<b>145</b>	<b>144</b>	<b>144</b>
Vốn điều lệ	138	138	138	138	138
Kinh phí và quỹ khác	0	0	0	0	0

(Nguồn: fireant.vn)