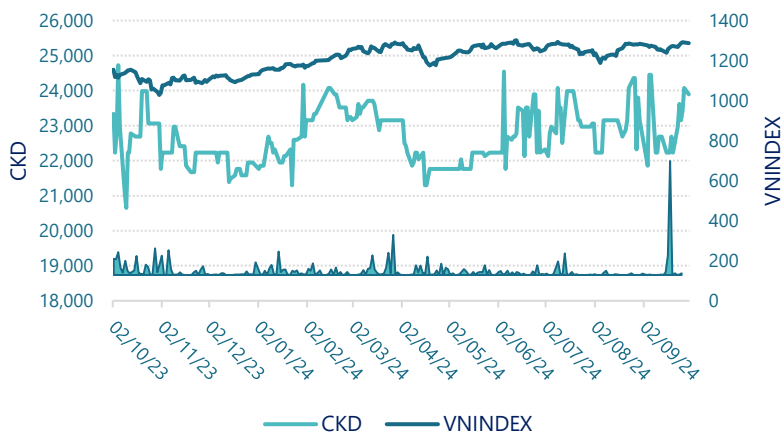




CTCP Cơ khí Đông Anh Licogi (UPCOM: CKD)

Lịch sử giá



Thông tin giao dịch

30/09/2024

Giá hiện tại (VNĐ)	25,800
Cao nhất 52 tuần (VNĐ)	24,726
Thấp nhất 52 tuần (VNĐ)	20,651
SL cổ phiếu LH	31,000,000
KLGD BQ 20 phiên (CP)	3,140
% sở hữu nước ngoài	0.0%
Vốn điều lệ (tỷ VNĐ)	
Vốn hóa (tỷ VNĐ)	800
P/E	8.3
EPS	3,093

DT thuần

Q3/24

209

tỷ VNĐ

QoQ: ▼78.0| -27.2%

YoY: ▼66.0| -24.0%

LN sau thuế

Q3/24

81.1

tỷ VNĐ

QoQ: ▲ 72.2| 806%

YoY: ▲ 73.0| 905%

Tỷ suất lãi EBIT

Q3/24

40.8%

+/- YoY: ▲ 35.4%

DT thuần

9T 2024

671

tỷ VNĐ

YoY: ▲ 5.00| 0.9%

LN sau thuế

9T 2024

84.7

tỷ VNĐ

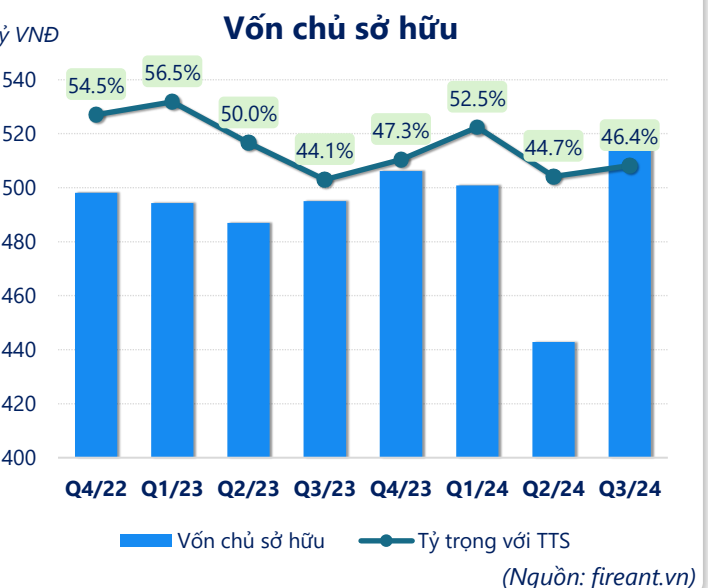
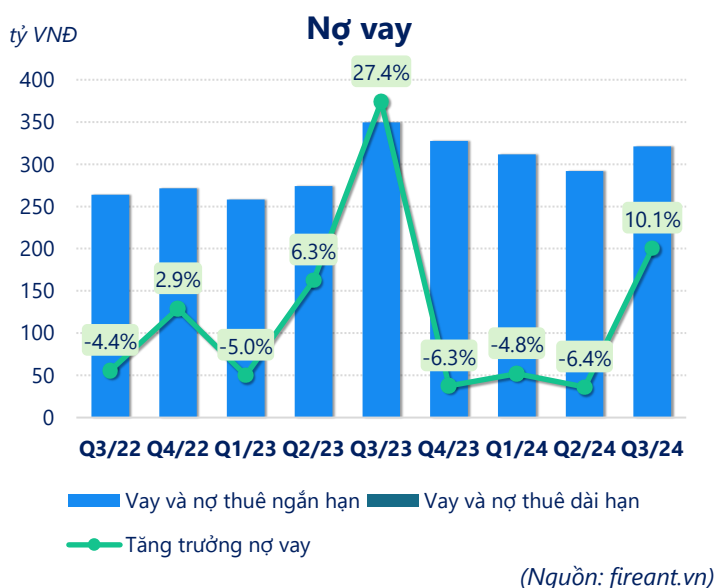
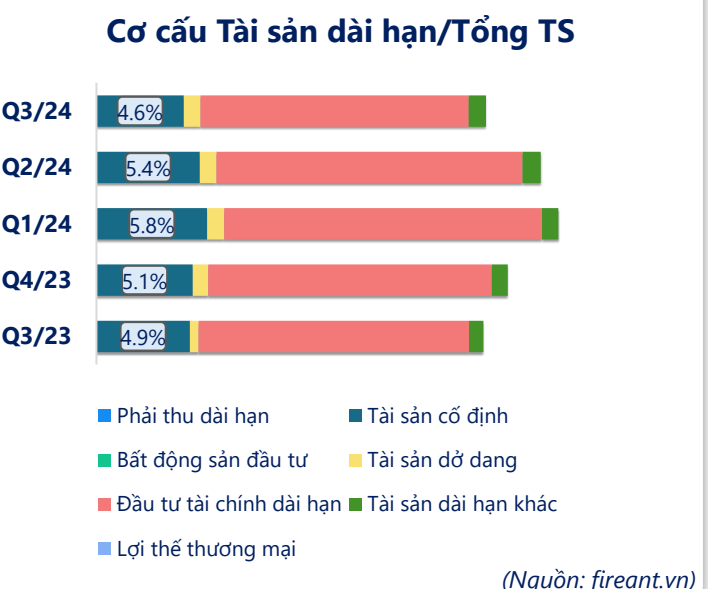
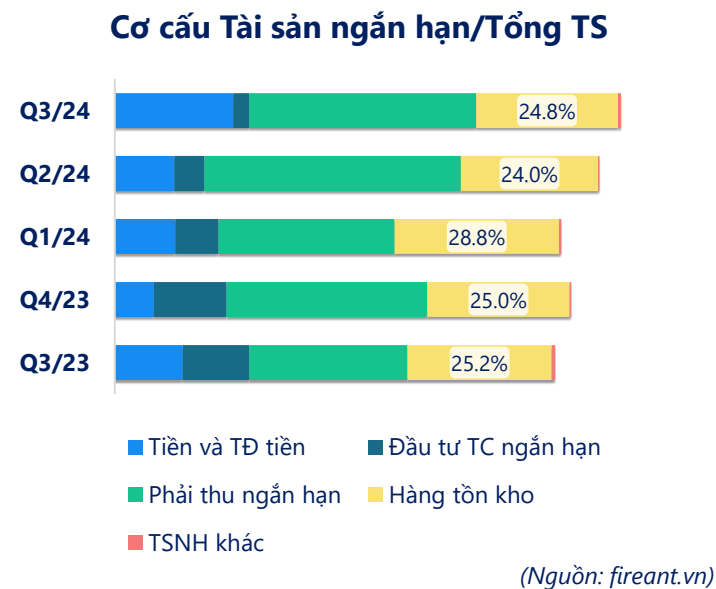
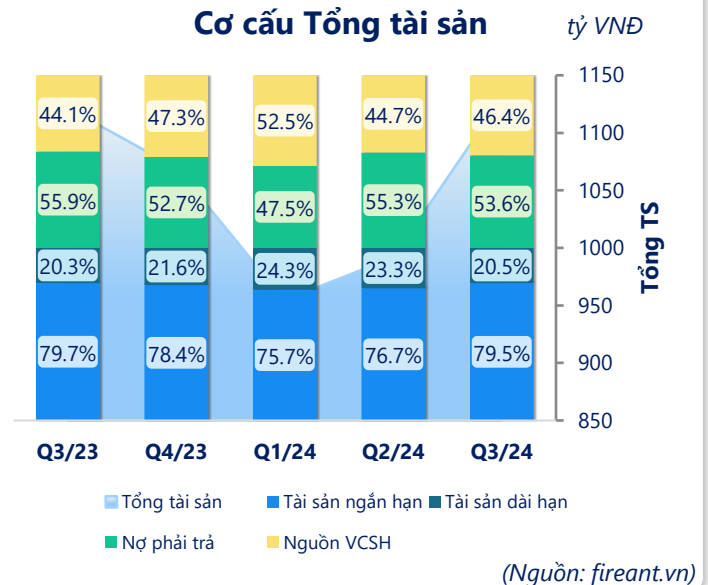
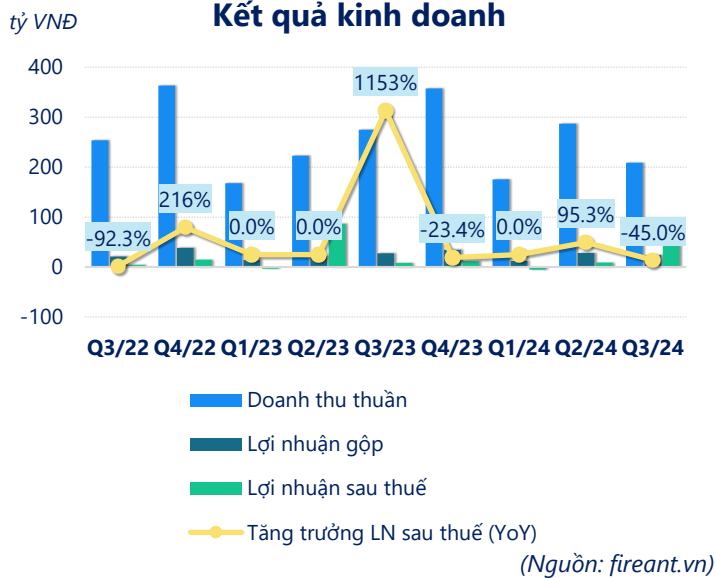
YoY: ▼6.10| -6.7%

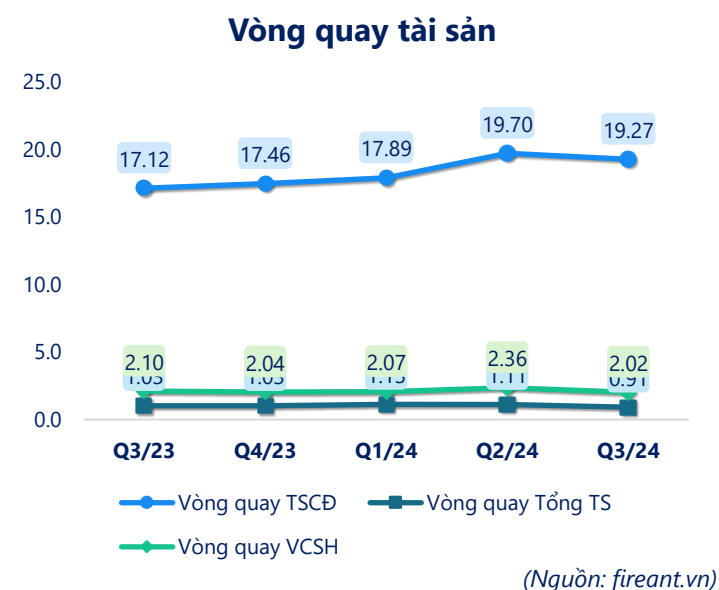
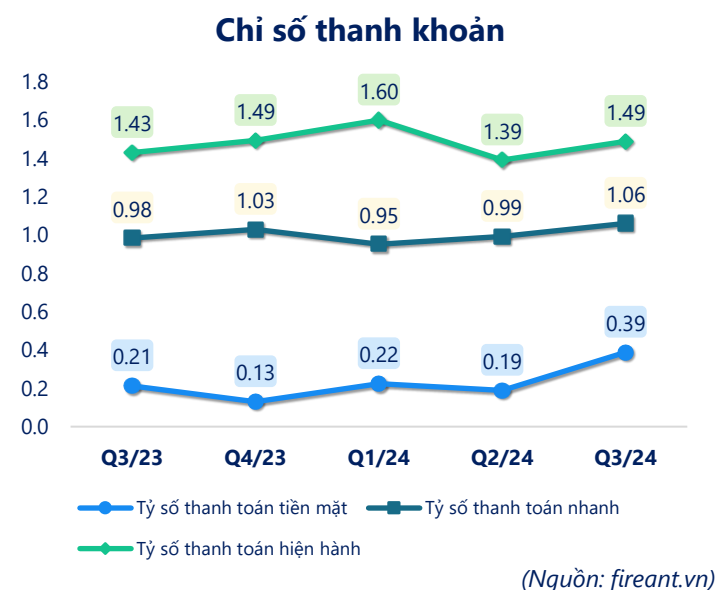
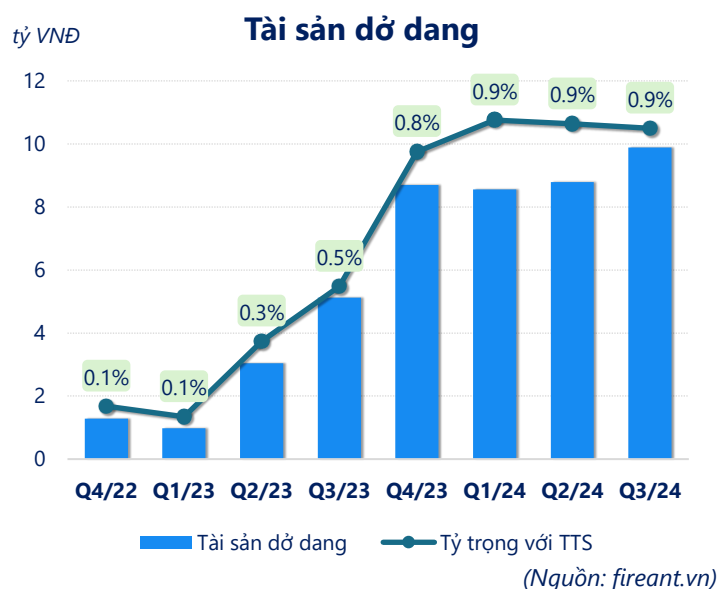
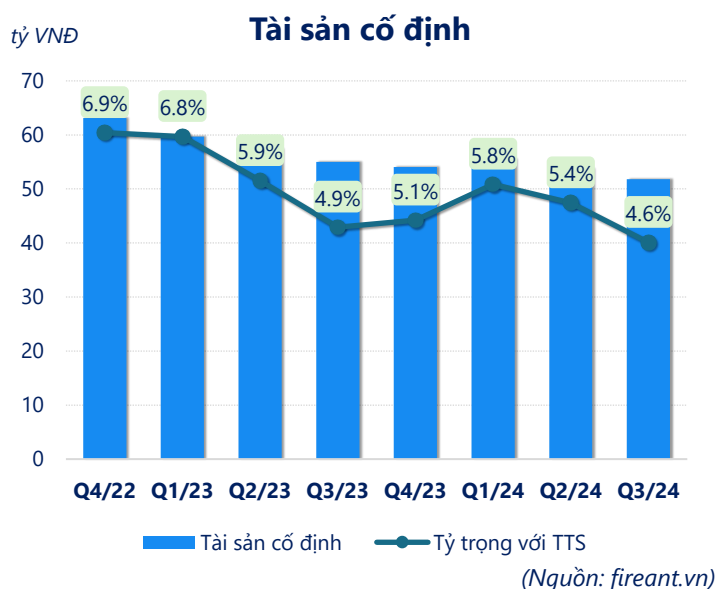
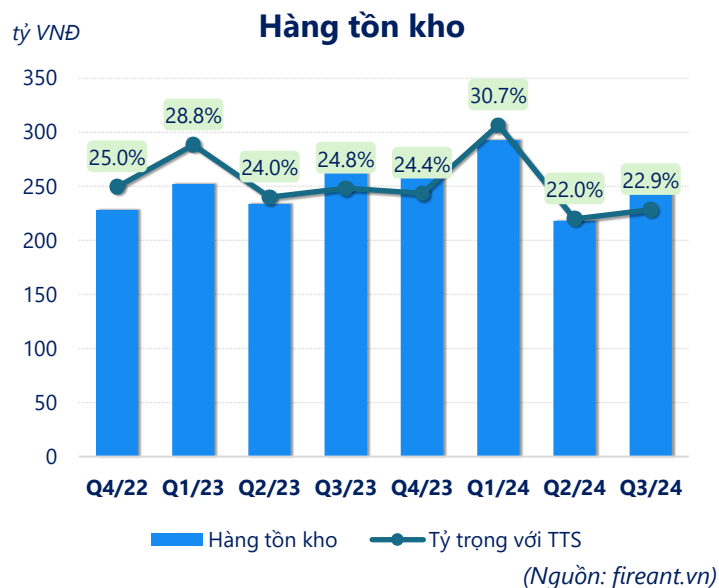
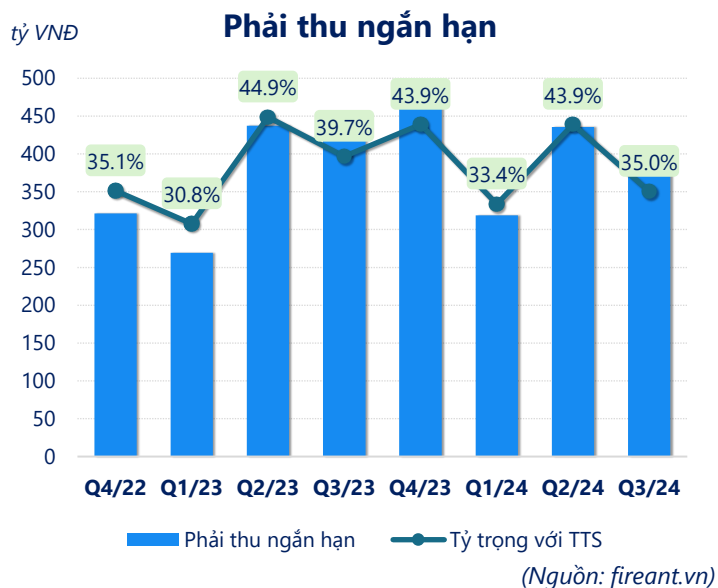
ROE

Q3/24

18.8%

+/- YoY: ▼ 2.7%





CÂN ĐỐI KẾ TOÁN (tỷ VNĐ)	Q3/23	Q4/23	Q1/24	Q2/24	Q3/24
Tổng tài sản	1,121	1,070	955	992	1,130
Tài sản ngắn hạn	894	839	723	760	899
Tiền và tương đương tiền	133	72.9	101	103	234
Đầu tư tài chính ngắn hạn	31.3	31.3	1.30	1.30	1.30
Phải thu ngắn hạn	445	470	319	435	396
Hàng tồn kho	278	261	293	218	258
Tài sản ngắn hạn khác	5.63	4.15	9.14	1.97	8.92
Tài sản dài hạn	228	231	232	231	231
Phải thu dài hạn	0	0	0	0	0
Tài sản cố định	55.0	54.1	55.5	53.7	51.8
Bất động sản đầu tư	0	0	0	0	0
Tài sản dở dang	5.12	8.70	8.56	8.79	9.89
Đầu tư tài chính dài hạn	159	159	159	159	159
Tài sản dài hạn khác	8.55	8.95	8.26	9.58	10.2
Lợi thế thương mại	0	0	0	0	0
Nợ phải trả	626	563	454	549	606
Nợ ngắn hạn	625	562	452	546	604
Vay và nợ thuê ngắn hạn	349	327	312	292	321
Phải trả người bán ngắn hạn	73.0	154	83.9	88.4	101
Nợ dài hạn	1.74	1.75	1.87	2.34	2.20
Vay và nợ thuê dài hạn	0	0	0	0	0
Nguồn vốn chủ sở hữu	495	506	501	443	524
Vốn chủ sở hữu	495	506	501	443	524
Vốn điều lệ	310	310	310	310	310
Kinh phí và quỹ khác	0	0	0	0	0

(Nguồn: fireant.vn)