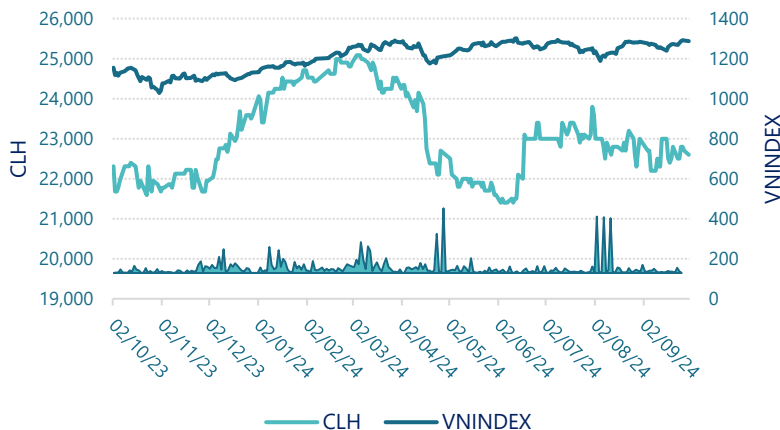




## CTCP Xi măng La Hiên VVMi (HNX: CLH)

Lịch sử giá



### Thông tin giao dịch 30/09/2024

Giá hiện tại (VNĐ)	22,600
Cao nhất 52 tuần (VNĐ)	25,084
Thấp nhất 52 tuần (VNĐ)	21,400
SL cổ phiếu LH	12,000,000
KLGD BQ 20 phiên (CP)	2,640
% sở hữu nước ngoài	4.9%
Vốn điều lệ (tỷ VNĐ)	
Vốn hóa (tỷ VNĐ)	271
P/E	7.8
EPS	2,896

DT thuần  
Q3/24

155

tỷ VNĐ

QoQ: ▼8.00| -4.6%

YoY: ▲ 10.0| 7.2%

LN sau thuế  
Q3/24

5.04

tỷ VNĐ

QoQ: ▼7.06| -58.4%

YoY: ▼3.89| -43.6%

Tỷ suất lãi EBIT  
Q3/24

4.1%

+/- YoY: ▼ 3.7%

DT thuần  
9T 2024

435

tỷ VNĐ

YoY: ▼25.0| -5.3%

LN sau thuế  
9T 2024

17.5

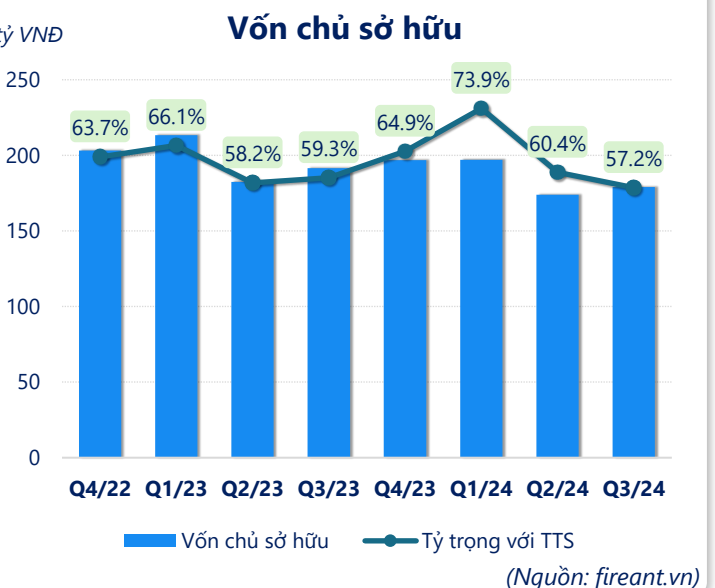
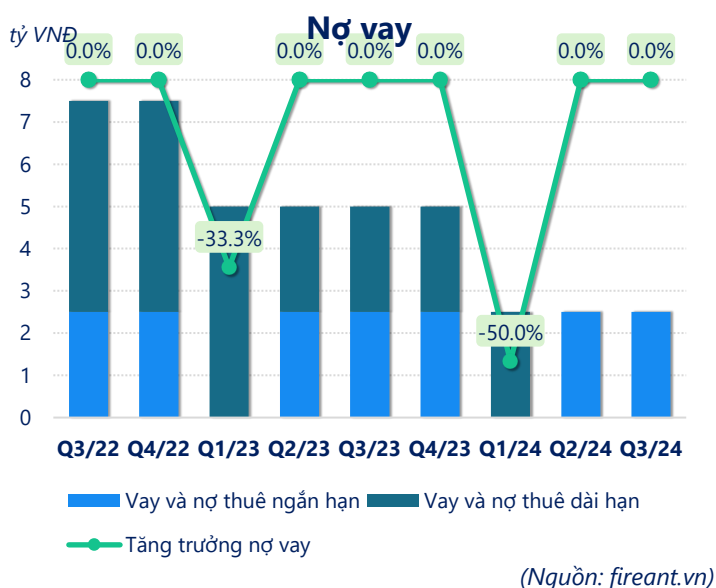
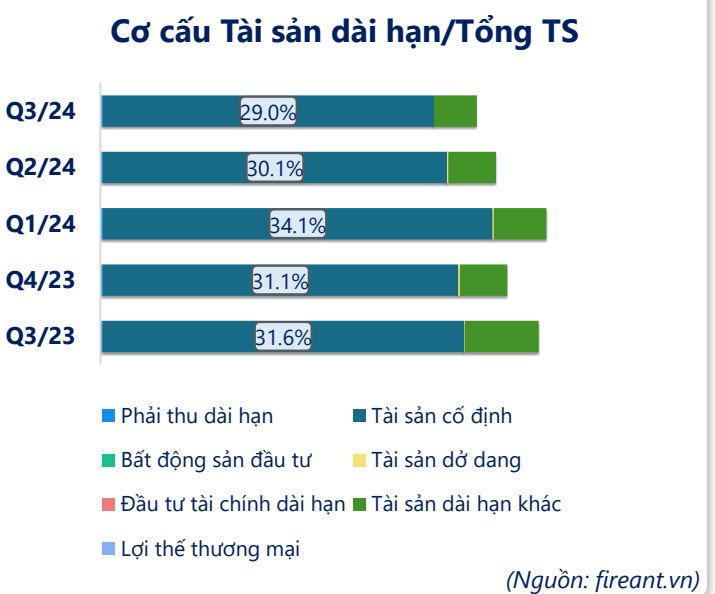
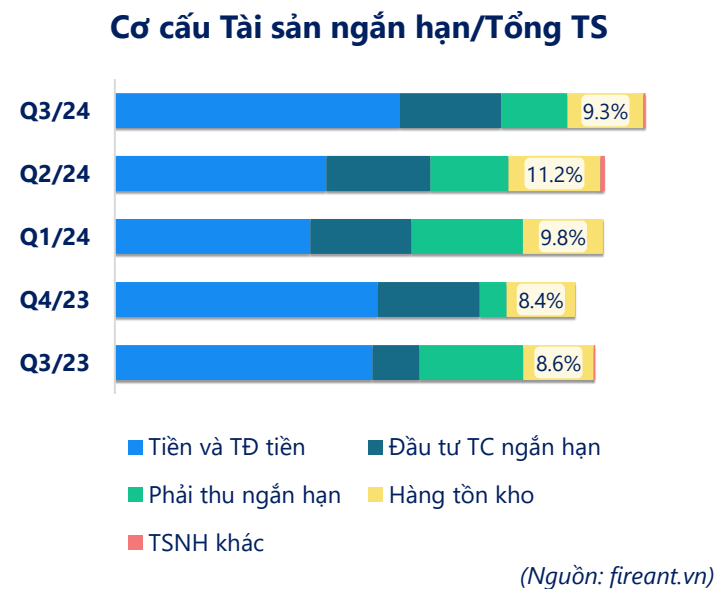
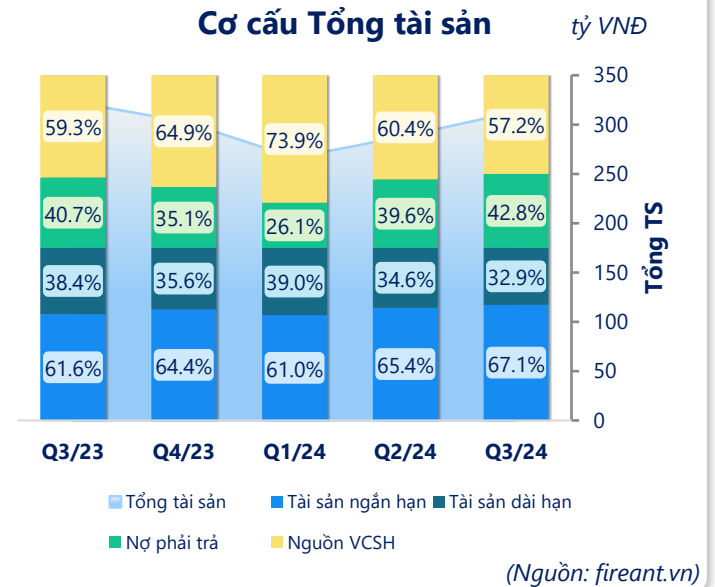
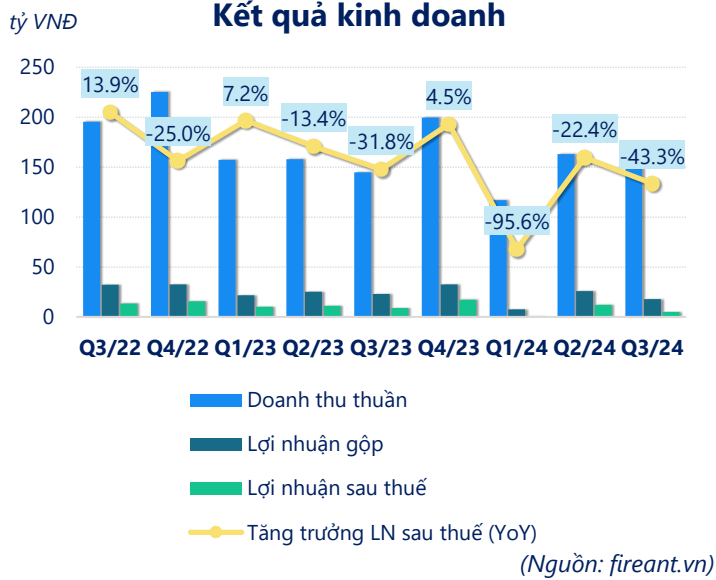
tỷ VNĐ

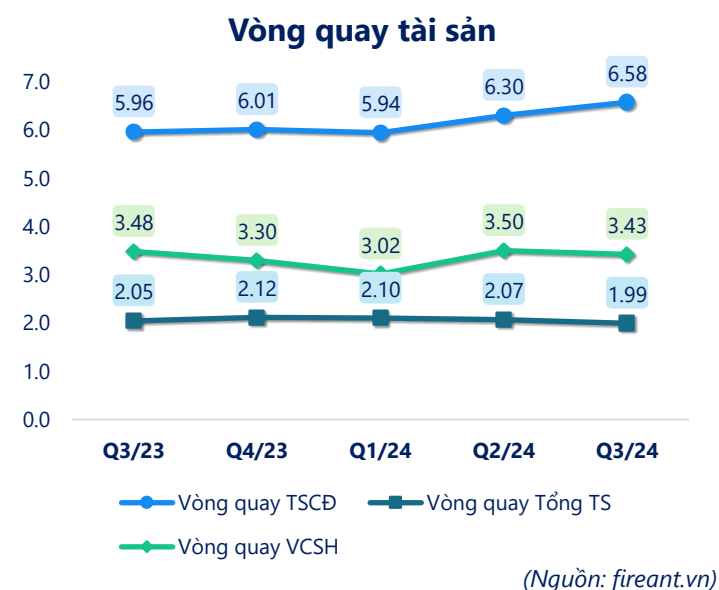
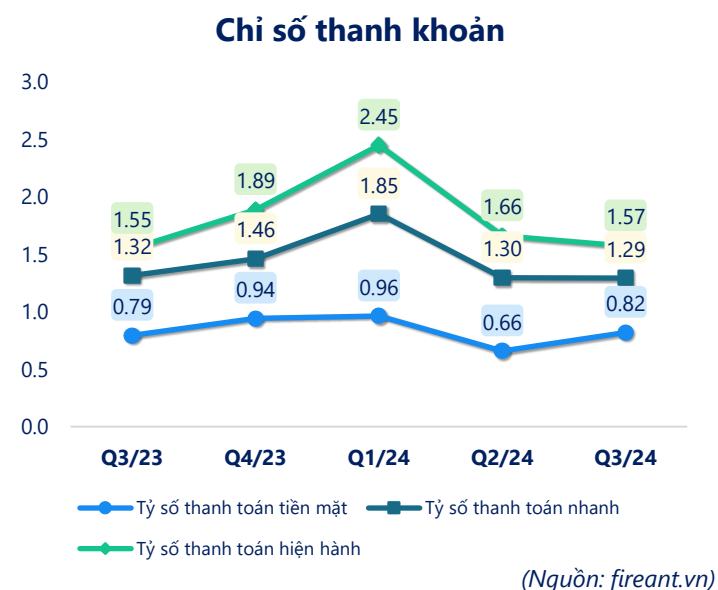
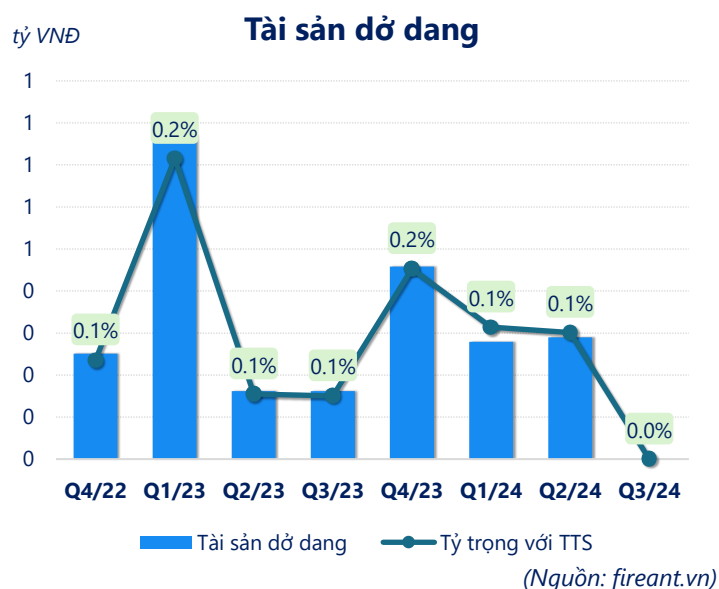
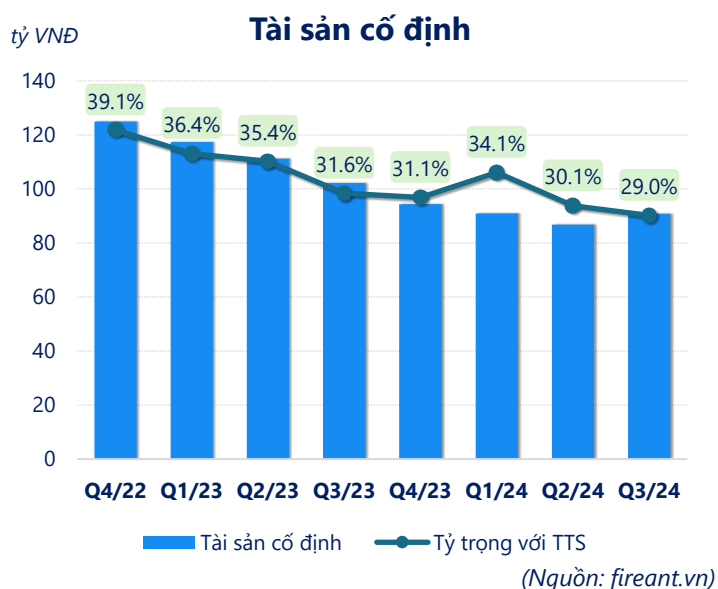
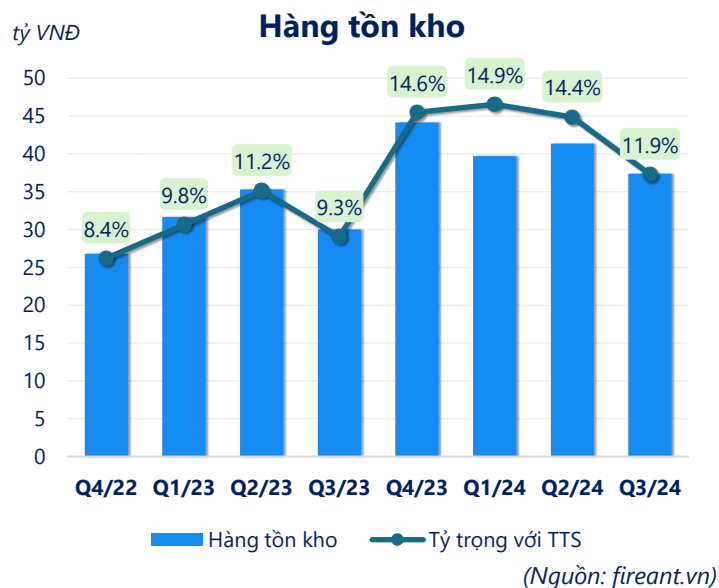
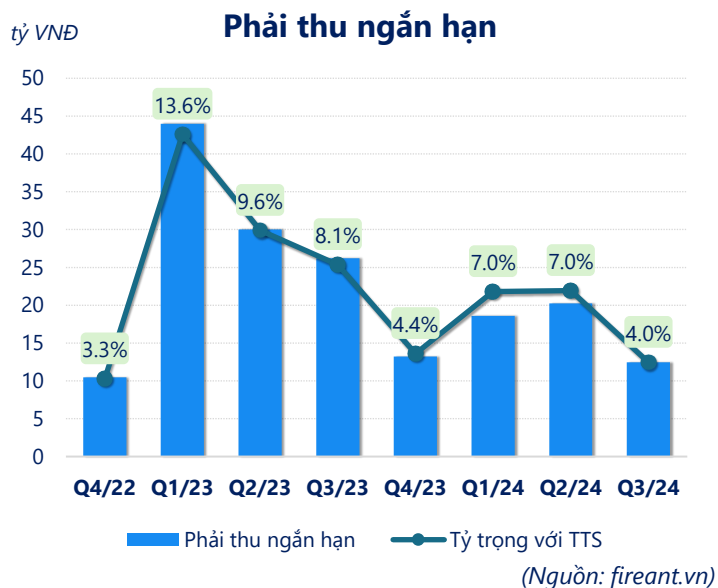
YoY: ▼12.3| -41.5%

ROE  
Q3/24

18.8%

+/- YoY: ▼ 4.4%





CÂN ĐỐI KẾ TOÁN (tỷ VNĐ)	Q3/23	Q4/23	Q1/24	Q2/24	Q3/24
<b>Tổng tài sản</b>	<b>323</b>	<b>303</b>	<b>267</b>	<b>288</b>	<b>313</b>
<b>Tài sản ngắn hạn</b>	<b>199</b>	<b>195</b>	<b>163</b>	<b>188</b>	<b>210</b>
Tiền và tương đương tiền	102	97.6	63.9	74.7	110
Đầu tư tài chính ngắn hạn	40.0	40.0	40.0	50.0	50.0
Phải thu ngắn hạn	26.2	13.2	18.6	20.2	12.5
Hàng tồn kho	30.0	44.2	39.7	41.4	37.4
Tài sản ngắn hạn khác	0.89	0.38	0.36	2.10	0.72
<b>Tài sản dài hạn</b>	<b>124</b>	<b>108</b>	<b>104</b>	<b>99.7</b>	<b>103</b>
Phải thu dài hạn	0.56	0.56	0.59	0.59	0.59
Tài sản cố định	102	94.4	90.9	86.8	90.8
Bất động sản đầu tư	0	0	0	0	0
Tài sản dở dang	0.16	0.46	0.28	0.29	0
Đầu tư tài chính dài hạn	0	0	0	0	0
Tài sản dài hạn khác	21.0	12.5	12.3	12.0	11.8
Lợi thế thương mại	0	0	0	0	0
<b>Nợ phải trả</b>	<b>132</b>	<b>107</b>	<b>69.5</b>	<b>114</b>	<b>134</b>
<b>Nợ ngắn hạn</b>	<b>129</b>	<b>104</b>	<b>66.4</b>	<b>113</b>	<b>134</b>
Vay và nợ thuê ngắn hạn	2.50	2.50	0	2.50	2.50
Phải trả người bán ngắn hạn	55.0	32.8	25.2	32.4	46.8
Nợ dài hạn	3.06	3.06	3.09	0.59	0.59
Vay và nợ thuê dài hạn	2.50	2.50	2.50	0	0
<b>Nguồn vốn chủ sở hữu</b>	<b>191</b>	<b>197</b>	<b>197</b>	<b>174</b>	<b>179</b>
<b>Vốn chủ sở hữu</b>	<b>191</b>	<b>197</b>	<b>197</b>	<b>174</b>	<b>179</b>
Vốn điều lệ	120	120	120	120	120
Kinh phí và quỹ khác	0	0	0	0	0

(Nguồn: fireant.vn)