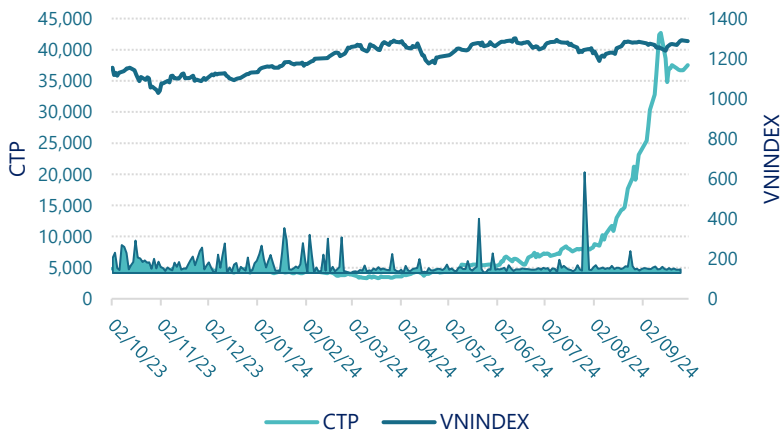




CTCP Minh Khang Capital Trading Public (HNX: CTP)

Lịch sử giá



Thông tin giao dịch 30/09/2024

Giá hiện tại (VNĐ)	37,500
Cao nhất 52 tuần (VNĐ)	42,700
Thấp nhất 52 tuần (VNĐ)	3,300
SL cổ phiếu LH	12,099,992
KLGD BQ 20 phiên (CP)	421,180
% sở hữu nước ngoài	0.7%
Vốn điều lệ (tỷ VNĐ)	
Vốn hóa (tỷ VNĐ)	454
P/E	1544.7
EPS	24

DT thuần

Q3/24

20.4

tỷ VNĐ

QoQ: ▲ 20.4|

YoY: ▲ 15.8| 347%

LN sau thuế

Q3/24

0.38

tỷ VNĐ

QoQ: ▲ 0.58| 291%

YoY: ▲ 0.51| 394%

Tỷ suất lãi EBIT

Q3/24

2.3%

+/- YoY: ▲ 5.3%

DT thuần

9T 2024

21.1

tỷ VNĐ

YoY: ▼43.6| -67.4%

LN sau thuế

9T 2024

0.20

tỷ VNĐ

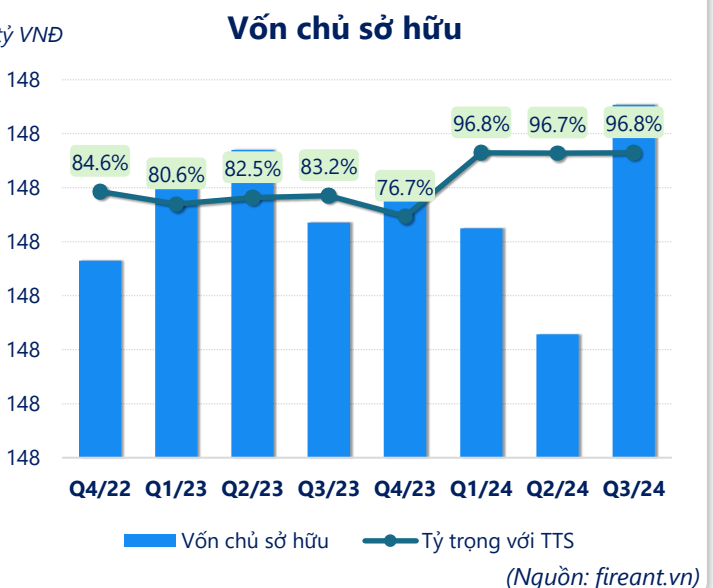
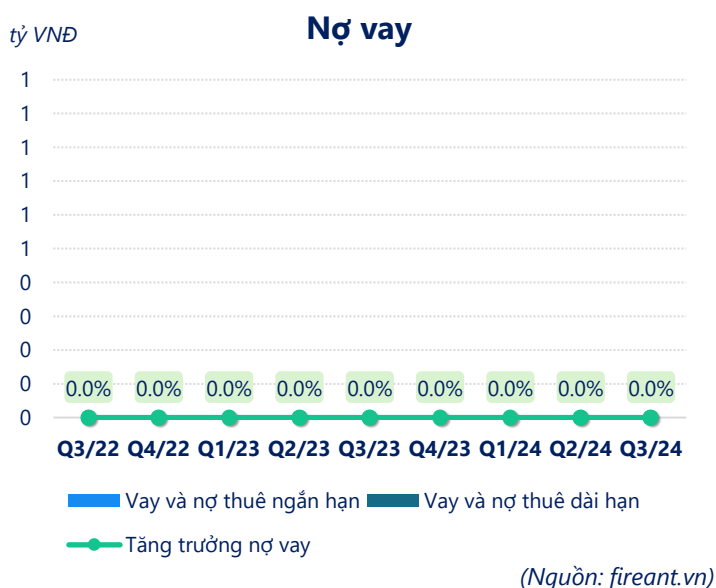
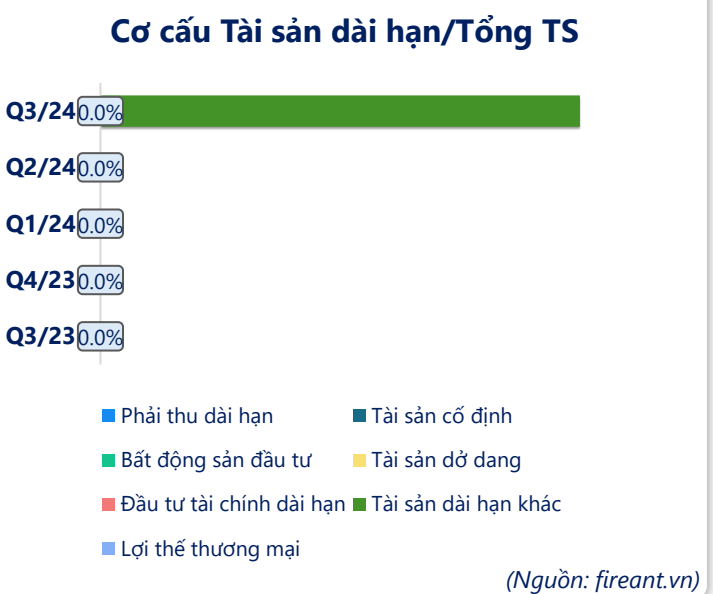
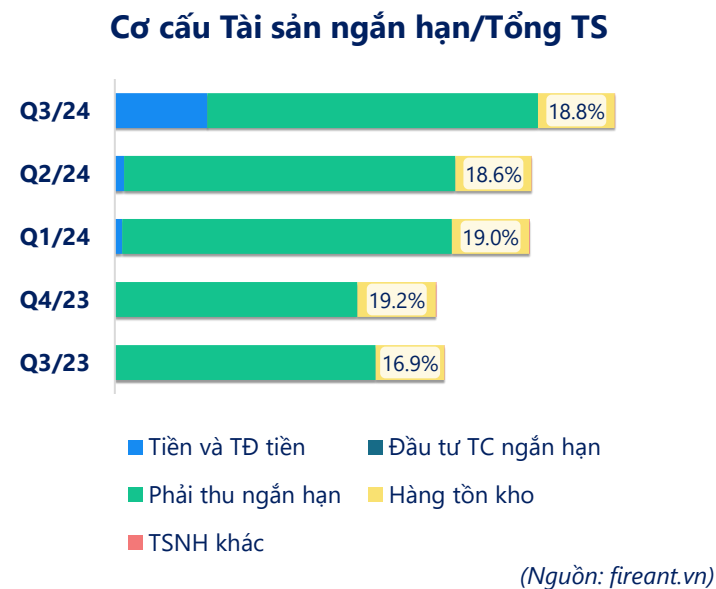
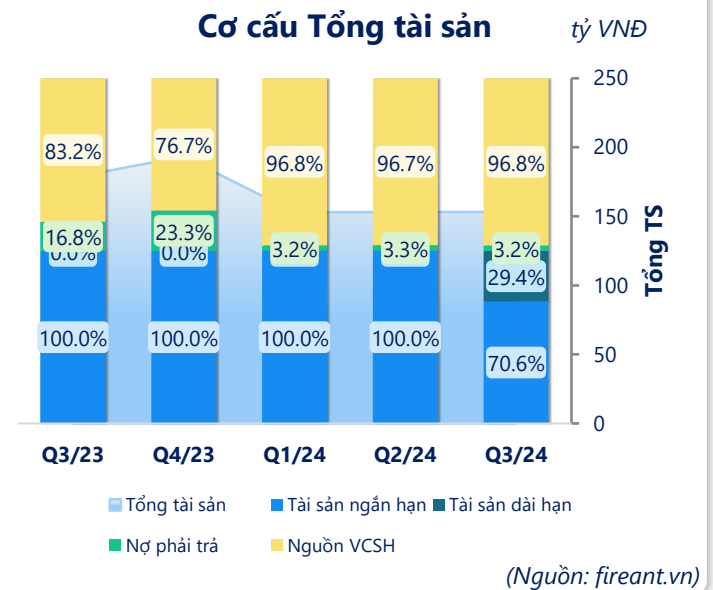
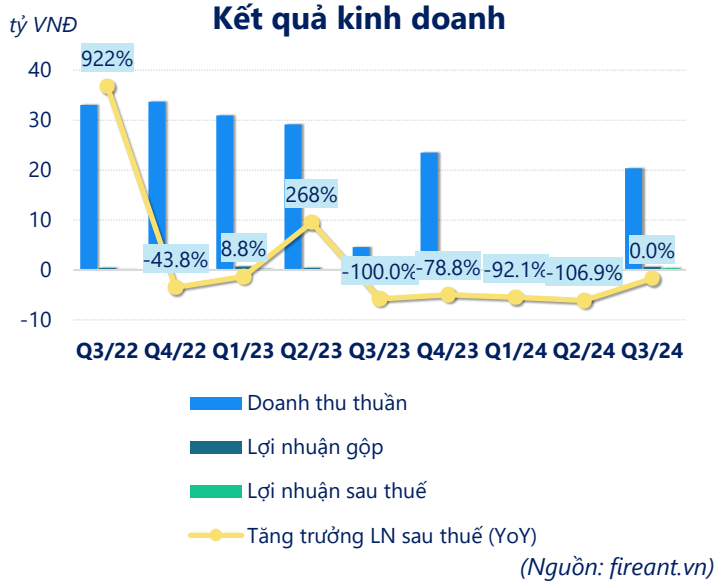
YoY: ▲ 0.06| 45.7%

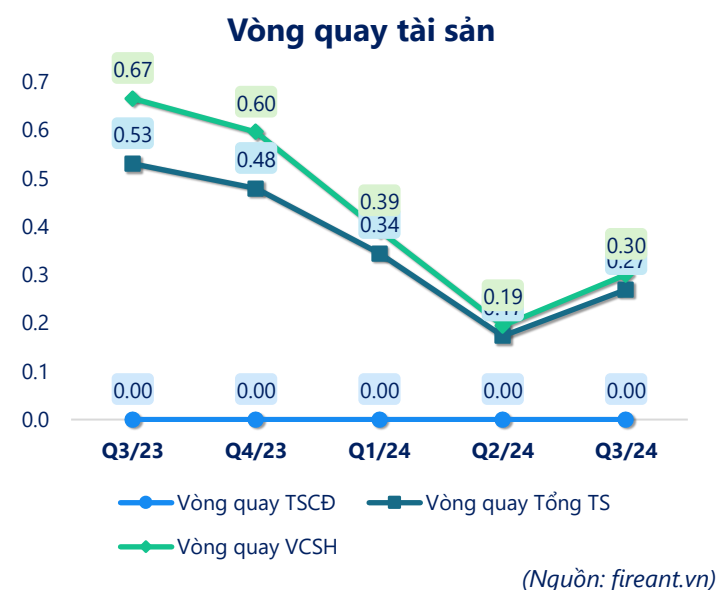
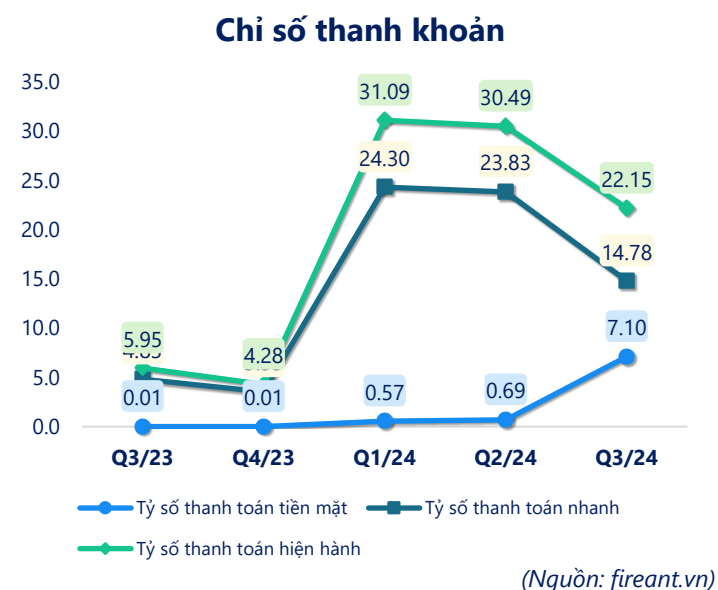
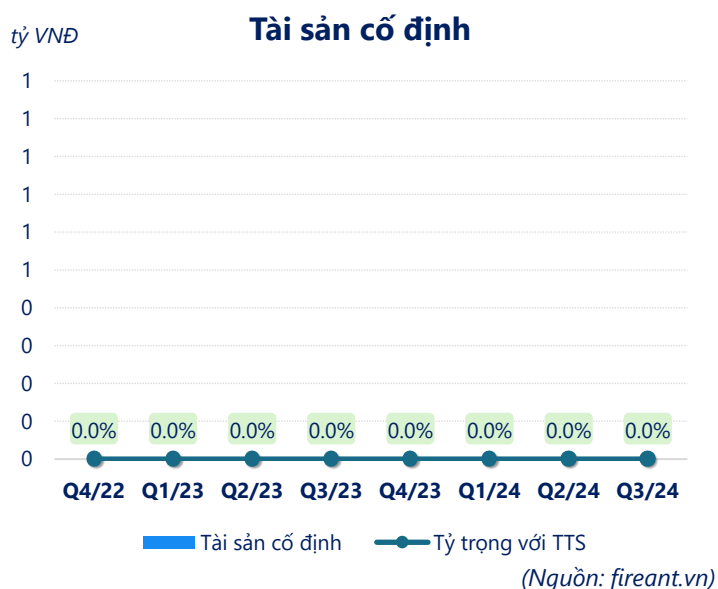
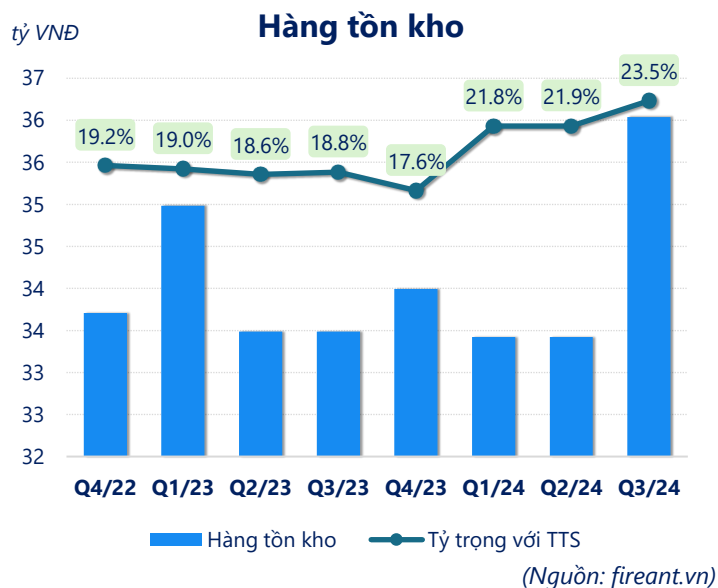
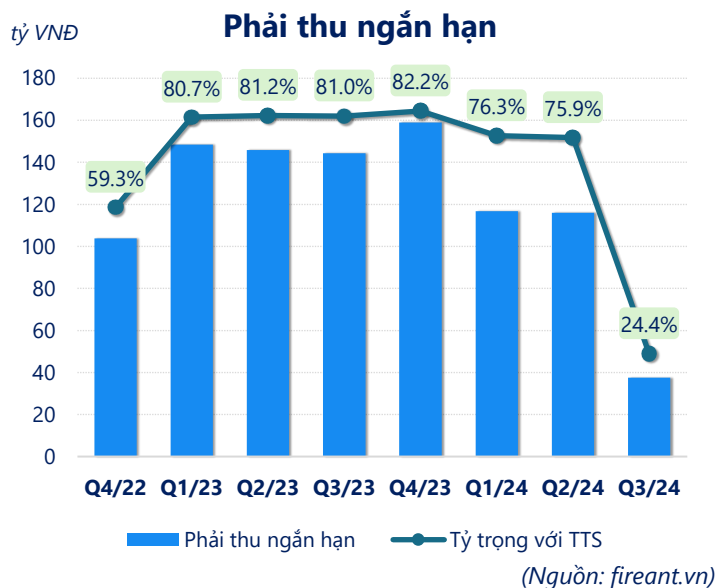
ROE

Q3/24

0.2%

+/- YoY: ▼ 0.2%





CÂN ĐỐI KẾ TOÁN (tỷ VNĐ)	Q3/23	Q4/23	Q1/24	Q2/24	Q3/24
Tổng tài sản	178	193	153	153	153
Tài sản ngắn hạn	178	193	153	153	108
Tiền và tương đương tiền	0.25	0.29	2.79	3.46	34.7
Đầu tư tài chính ngắn hạn	0	0	0	0	0
Phải thu ngắn hạn	144	159	117	116	37.5
Hàng tồn kho	33.5	34.0	33.4	33.4	36.0
Tài sản ngắn hạn khác	0.05	0.10	0.02	0.03	0.03
Tài sản dài hạn	0	0	0.01	0.01	45.0
Phải thu dài hạn	0	0	0	0	0
Tài sản cố định	0	0	0	0	0
Bất động sản đầu tư	0	0	0	0	0
Tài sản dở dang	0	0	0	0	0
Đầu tư tài chính dài hạn	0	0	0	0	0
Tài sản dài hạn khác	0	0	0.01	0.01	45.0
Lợi thế thương mại	0	0	0	0	0
Nợ phải trả	29.9	45.1	4.92	5.02	4.89
Nợ ngắn hạn	29.9	45.1	4.92	5.02	4.89
Vay và nợ thuê ngắn hạn	0	0	0	0	0
Phải trả người bán ngắn hạn	25.2	40.4	0.18	0.31	0.08
Nợ dài hạn	0	0	0	0	0
Vay và nợ thuê dài hạn	0	0	0	0	0
Nguồn vốn chủ sở hữu	148	148	148	148	148
Vốn chủ sở hữu	148	148	148	148	148
Vốn điều lệ	121	121	121	121	121
Kinh phí và quỹ khác	0	0	0	0	0

(Nguồn: fireant.vn)