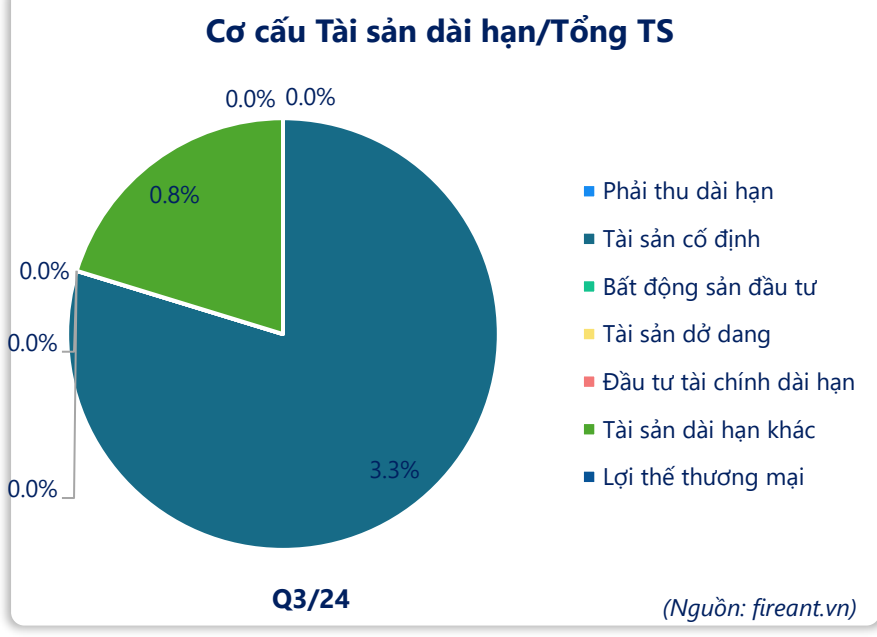
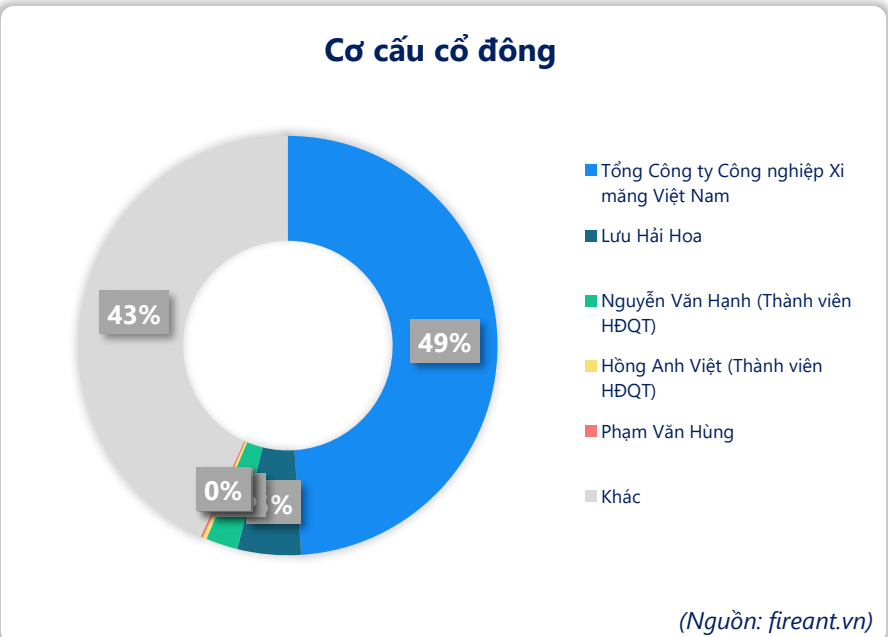
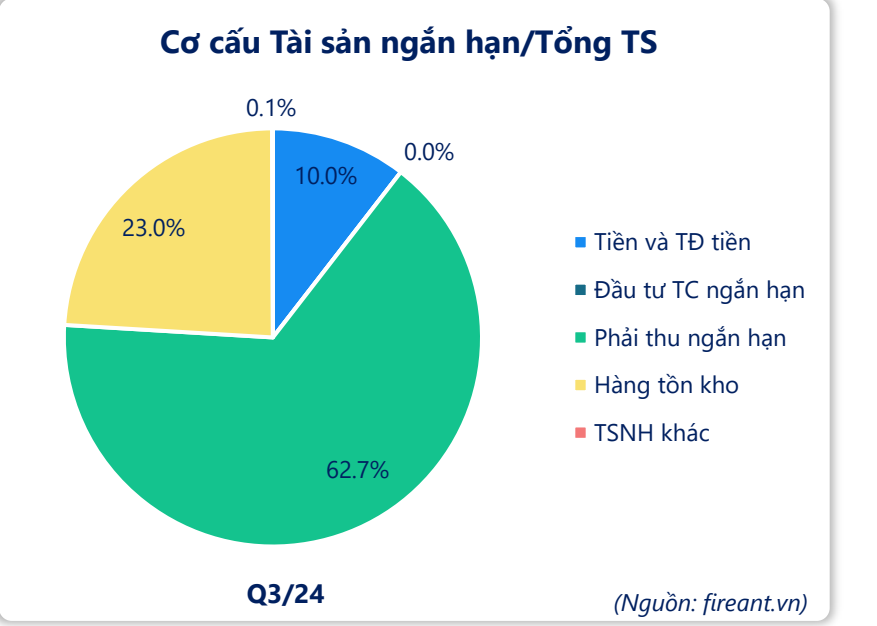
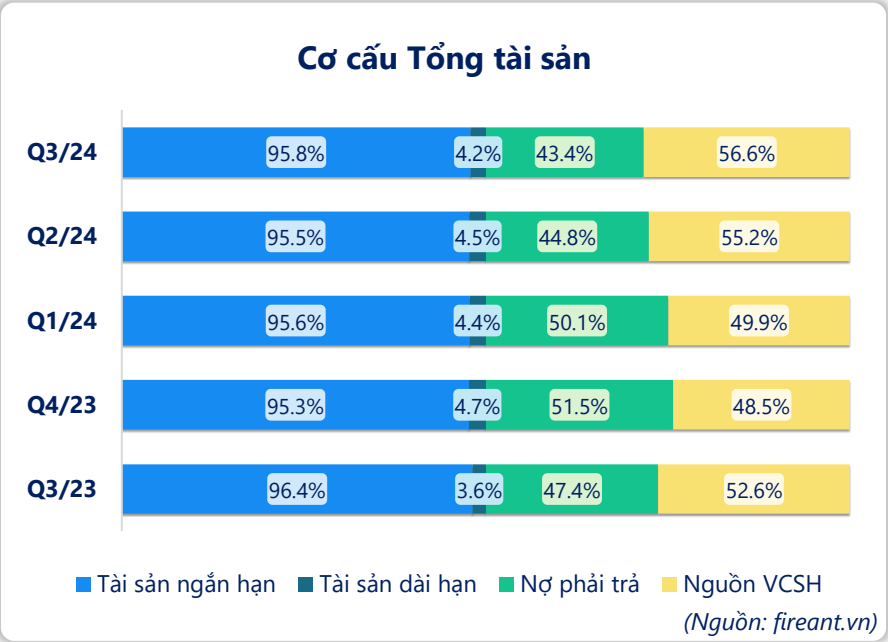
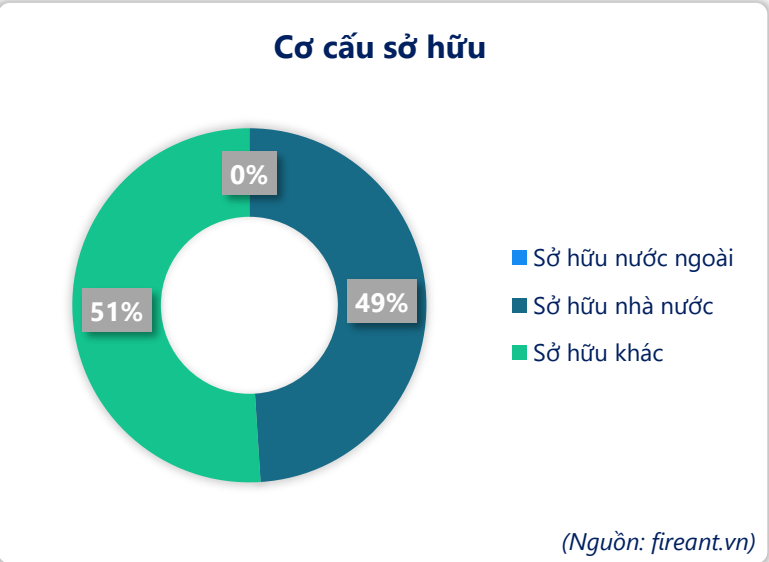
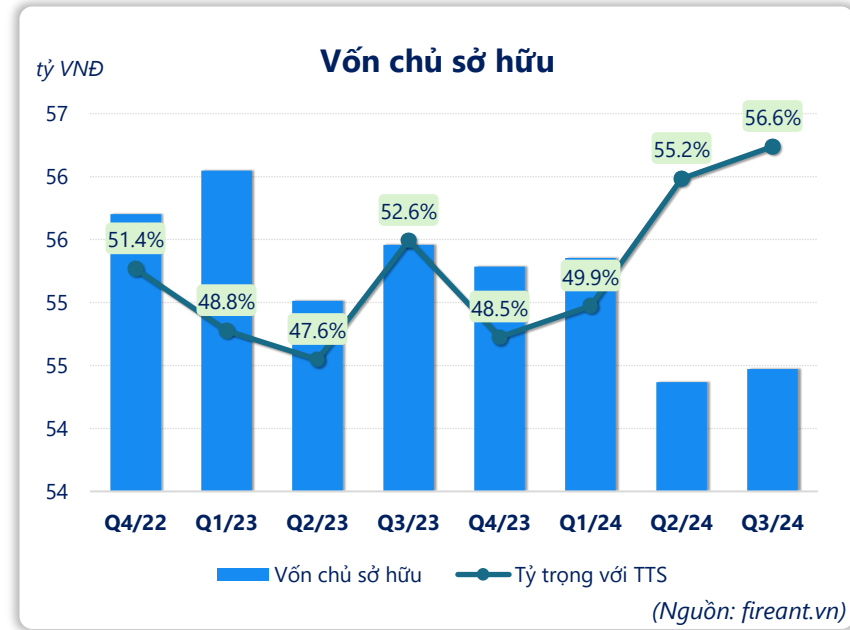
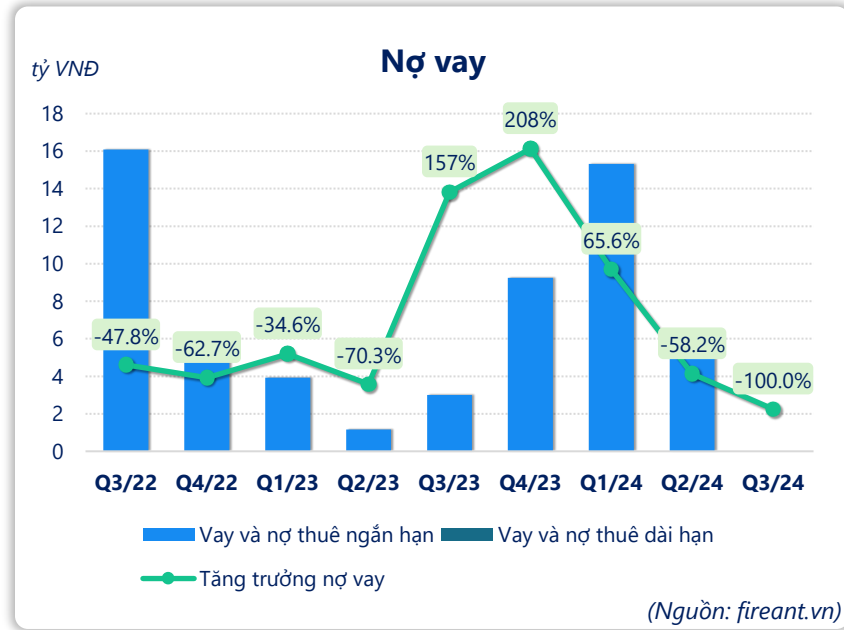
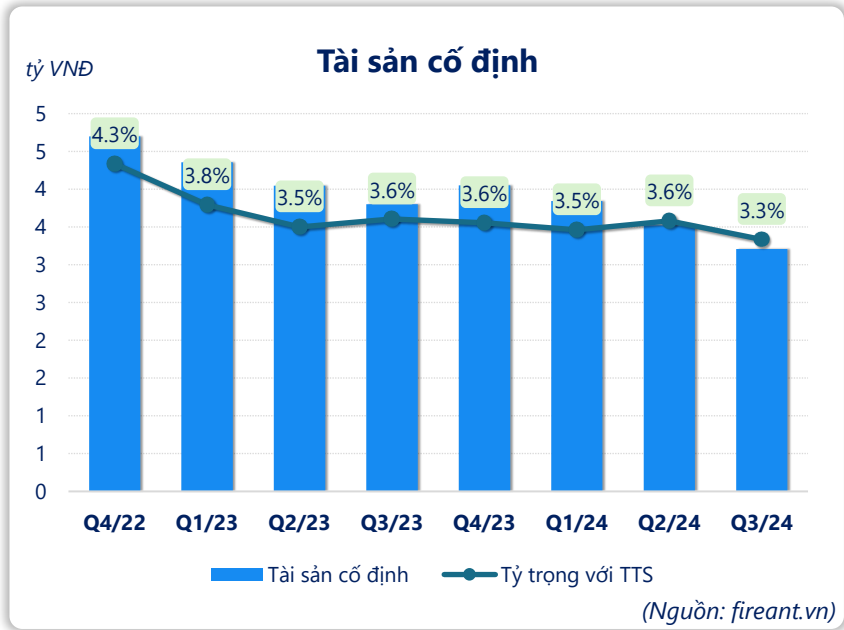
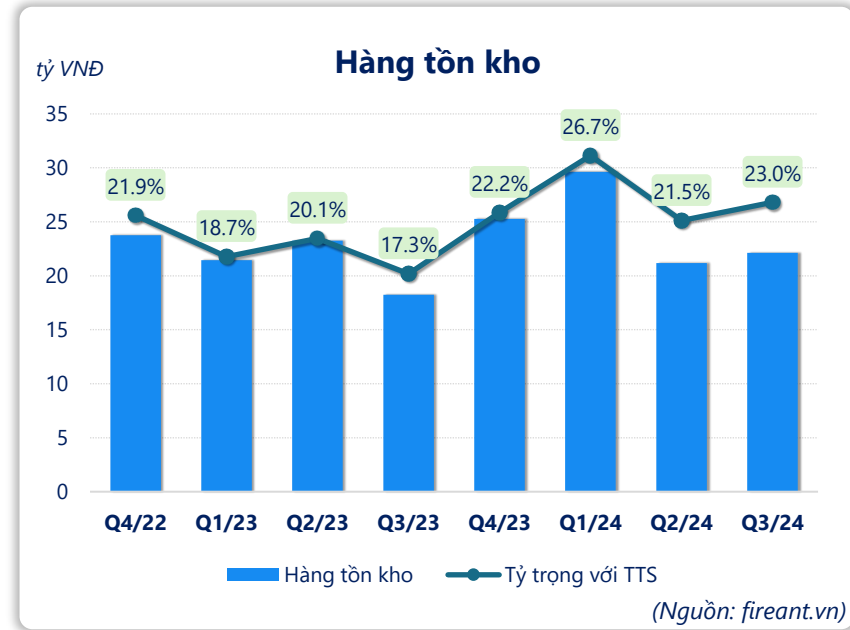
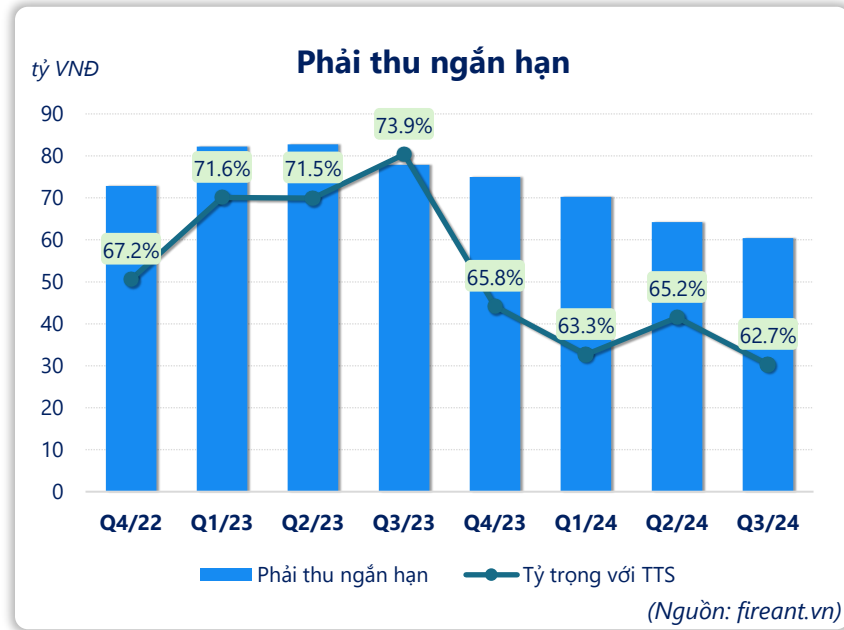
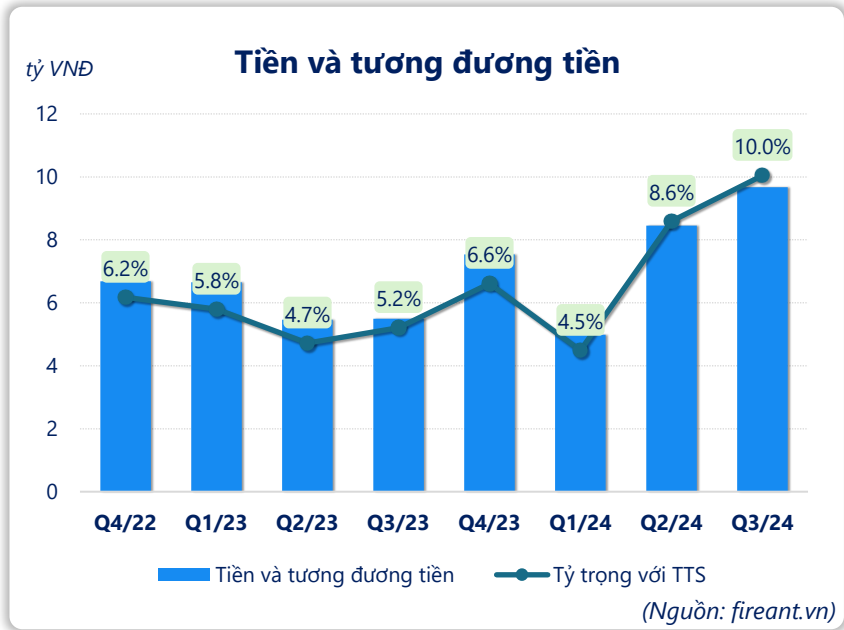
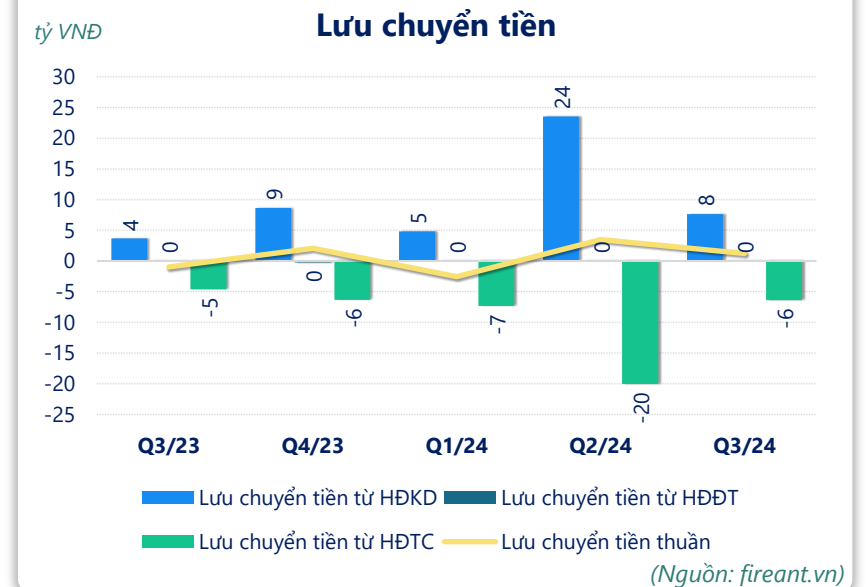
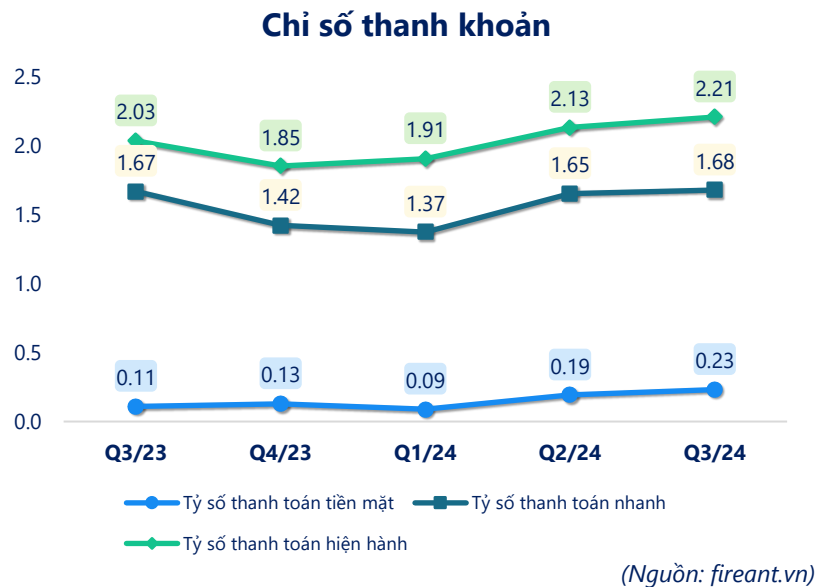
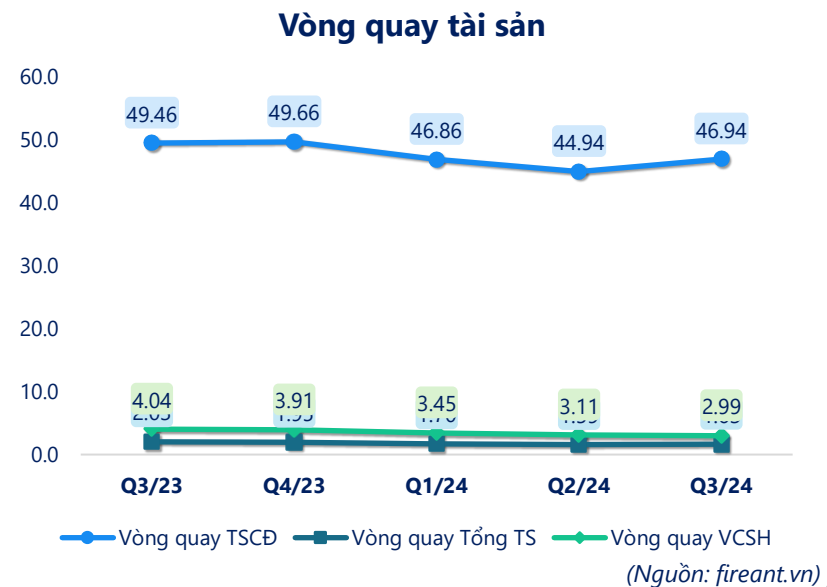
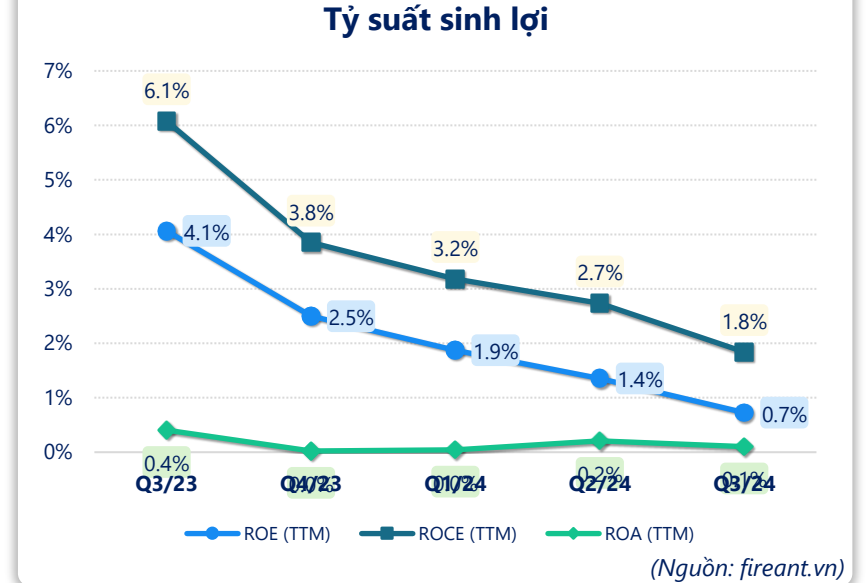
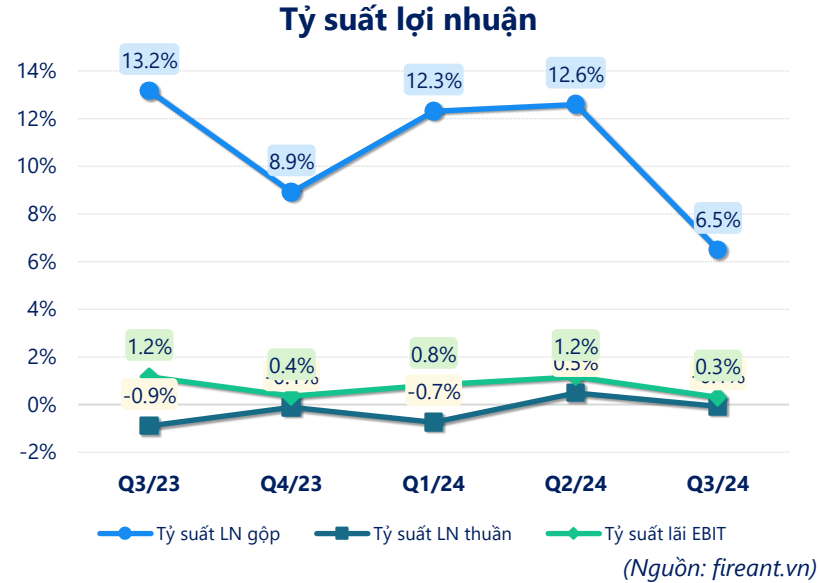
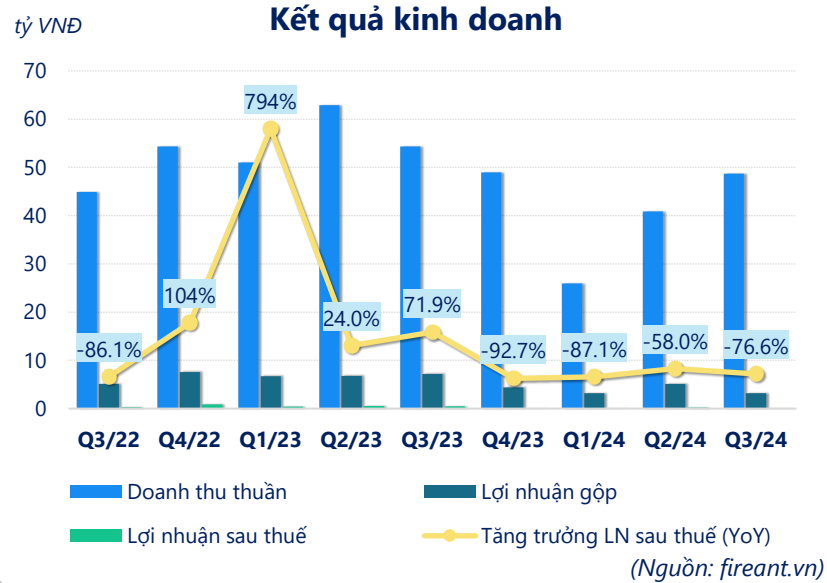


Thông tin giao dịch		30/09/2024
Giá hiện tại (VNĐ)		13,800
Cao nhất 52 tuần (VNĐ)		26,259
Thấp nhất 52 tuần (VNĐ)		13,031
SL cổ phiếu LH		3,012,040
KLGD BQ 20 phiên (CP)		765
% sở hữu nước ngoài		0.0%
Vốn điều lệ (tỷ VNĐ)		
Vốn hóa (tỷ VNĐ)		42
P/E		104.0
EPS		133

	YTD	1T	3T	6T
BXH	-27.6%	-10.4%	-12.1%	-38.7%
VNINDEX	13.8%	0.3%	0.9%	0.1%







CÂN ĐỐI KẾ TOÁN (tỷ VNĐ)	Tại ngày 30/9/2024	Tại ngày 31/12/2023	Thay đổi
Tổng tài sản	96.2	114	-15.5%
Tài sản ngắn hạn	92.2	109	-15.1%
Tiền và tương đương tiền	9.67	7.53	28.3%
Đầu tư tài chính ngắn hạn	0	0	
Phải thu ngắn hạn	60.4	75.0	-19.5%
Hàng tồn kho	22.1	25.3	-12.4%
Tài sản ngắn hạn khác	0.06	0.87	-93.5%
Tài sản dài hạn	4.02	5.30	-24.1%
Phải thu dài hạn	0	0	
Tài sản cố định	3.21	4.17	-23.1%
Bất động sản đầu tư	0	0	
Tài sản dở dang	0	0	
Đầu tư tài chính dài hạn	0	0	
Tài sản dài hạn khác	0.82	1.12	-27.5%
Lợi thế thương mại	0	0	
Nợ phải trả	41.8	58.6	-28.8%
Nợ ngắn hạn	41.8	58.6	-28.8%
Vay và nợ thuê ngắn hạn	0	9.25	-100%
Phải trả người bán ngắn hạn	36.5	40.5	-9.9%
Nợ dài hạn	0	0	
Vay và nợ thuê dài hạn	0	0	
Nguồn vốn chủ sở hữu	54.5	55.3	-1.5%
Vốn chủ sở hữu	54.5	55.3	-1.5%
Vốn điều lệ	30.1	30.1	0.0%
Kinh phí và quỹ khác	0	0	

(Nguồn: fireant.vn)

KẾT QUẢ KINH DOANH (tỷ VNĐ)	Q3/23	Q4/23	Q1/24	Q2/24	Q3/24
Doanh thu thuần	54.4	49.0	25.9	40.9	48.7
Giá vốn hàng bán	47.2	44.6	22.8	35.7	45.5
Lợi nhuận gộp	7.15	4.36	3.19	5.14	3.16
Doanh thu HĐTC	0.00	0.06	-0.05	0.09	-0.08
Chi phí TC	0.08	0.13	0.15	0.20	0.02
Chi phí lãi vay	0.08	0.13	0.15	0.20	0.02
LN trong công ty LKLD	0	0	0	0	0
Chi phí bán hàng	1.37	1.84	0.42	1.34	0.62
Chi phí QLDN	6.19	2.50	2.76	3.49	2.47
LN thuần từ HĐKD	-0.49	-0.05	-0.19	0.20	-0.04
Lợi nhuận khác	1.04	0.10	0.26	0.08	0.17
LN trước thuế	0.56	0.05	0.06	0.27	0.13
Lợi nhuận sau thuế	0.44	0.03	0.05	0.22	0.10
LNST của CĐ cty mẹ	0.44	0.03	0.05	0.22	0.10

(Nguồn: fireant.vn)

LƯU CHUYỂN TIỀN TỆ (tỷ VNĐ)	Q3/23	Q4/23	Q1/24	Q2/24	Q3/24
Lưu chuyển tiền từ HĐKD	3.66	8.64	4.79	23.5	7.62
Lưu chuyển tiền từ HĐĐT	0.00	-0.26	0.00	0.00	0.00
Lưu chuyển tiền từ HĐTC	-4.63	-6.34	-7.35	-20.0	-6.41
Tiền đầu kỳ	6.46	5.49	7.53	4.98	8.45
Lưu chuyển tiền thuần	-0.97	2.04	-2.55	3.47	1.21
Ảnh hưởng tỷ giá	0	0	0	0	0
Tiền cuối kỳ	5.49	7.53	4.98	8.45	9.67

(Nguồn: fireant.vn)