

Ngày	6,400 VNĐ		
30/09/2024			
Thay đổi	1 tháng	3 tháng	6 tháng
	-3.0%	14.3%	68.4%

	Q3/24	
ROE	-1.5%	+/- YoY ▲ 0.7%

	Q3/24		
DT thuần	0.60	QoQ ▼ 1.07 ▼ 64.3%	YoY ▲ 0.12 ▲ 24.0%
	tỷ VNĐ		

	9T 2024	
DT thuần	3.47	YoY ▼ 65.6 ▼ 95.0%
	tỷ VNĐ	

	Q3/24		
LN gộp	0.40	QoQ ▼ 0.66 ▼ 62.2%	YoY ▲ 0.19 ▲ 90.6%
	tỷ VNĐ		

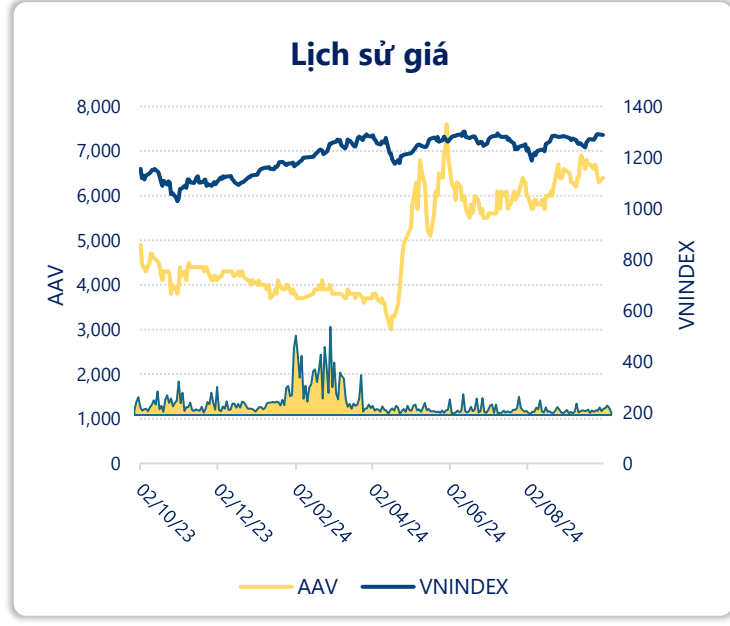
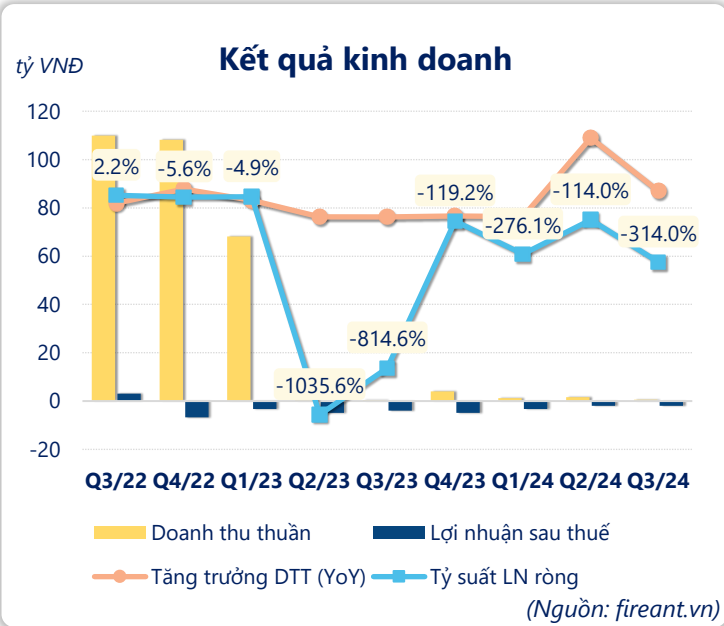
	9T 2024	
LN gộp	2.21	YoY ▼ 0.51 ▼ 18.8%
	tỷ VNĐ	

	Q3/24		
LN thuần	-1.89	QoQ ▼ 0.03 ▼ 1.5%	YoY ▲ 2.05 ▲ 52.1%
	tỷ VNĐ		

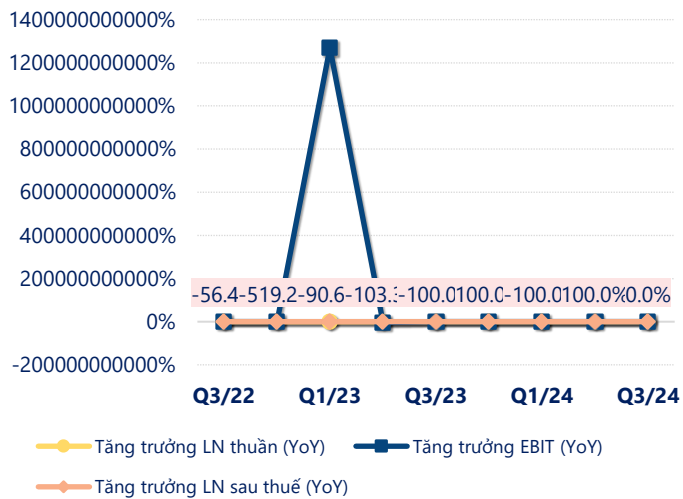
	9T 2024	
LN thuần	-7.09	YoY ▲ 6.01 ▲ 45.7%
	tỷ VNĐ	

	Q3/24		
LN sau thuế	-1.90	QoQ ▲ 0.01 ▲ 0.6%	YoY ▲ 2.10 ▲ 52.6%
	tỷ VNĐ		

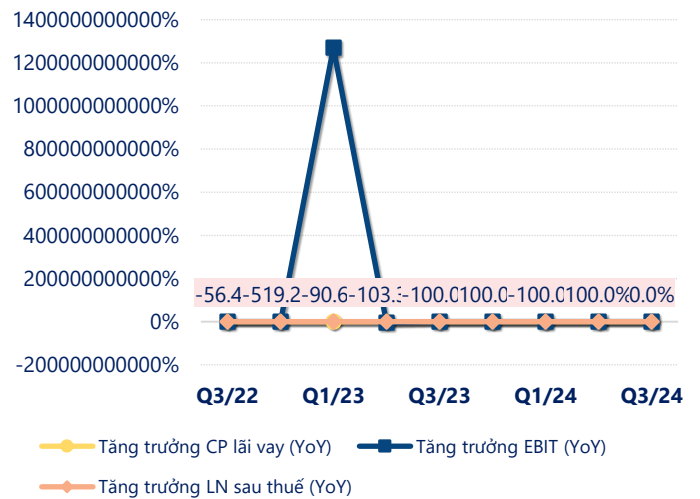
	9T 2024	
LN sau thuế	-7.16	YoY ▲ 5.04 ▲ 41.5%
	tỷ VNĐ	



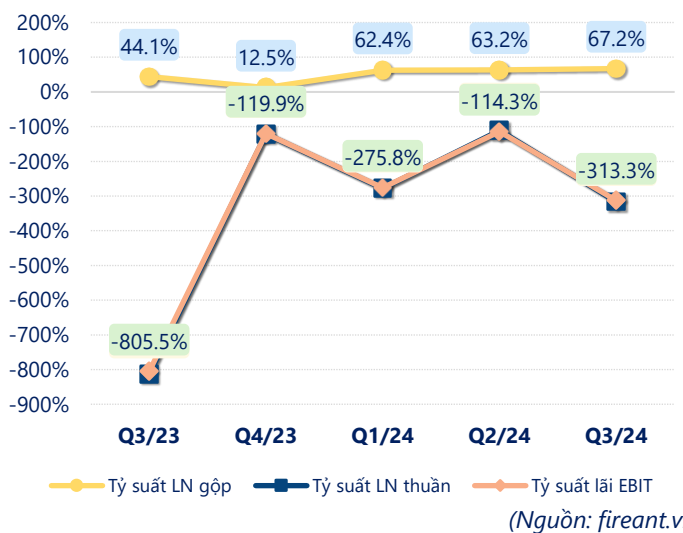
Tăng trưởng lợi nhuận



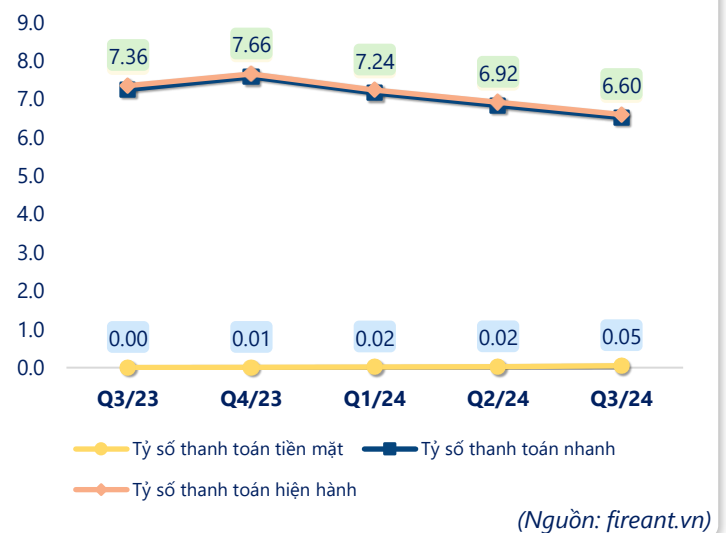
Tăng trưởng chi phí



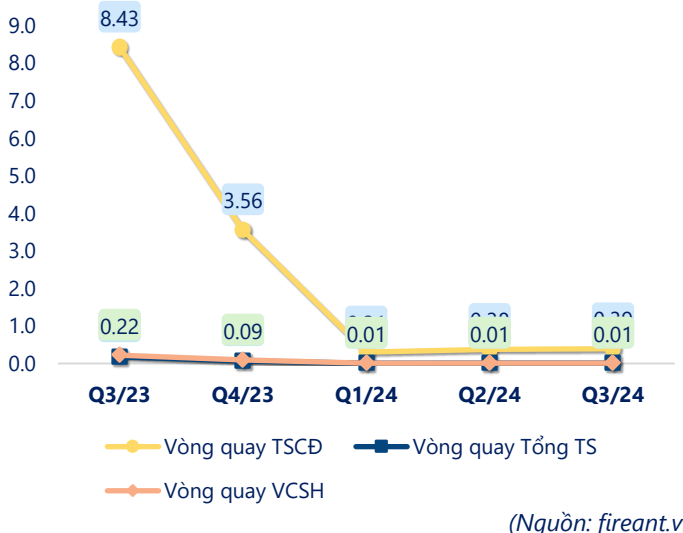
Tỷ suất lợi nhuận



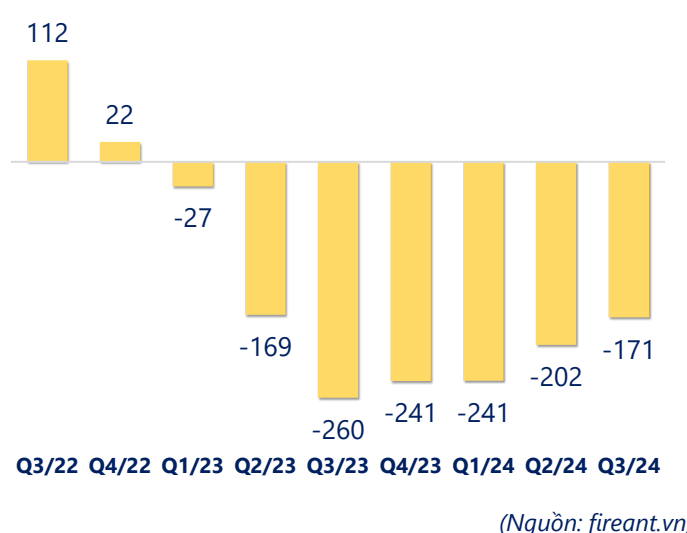
Chỉ số thanh khoản



Vòng quay tài sản



EPS



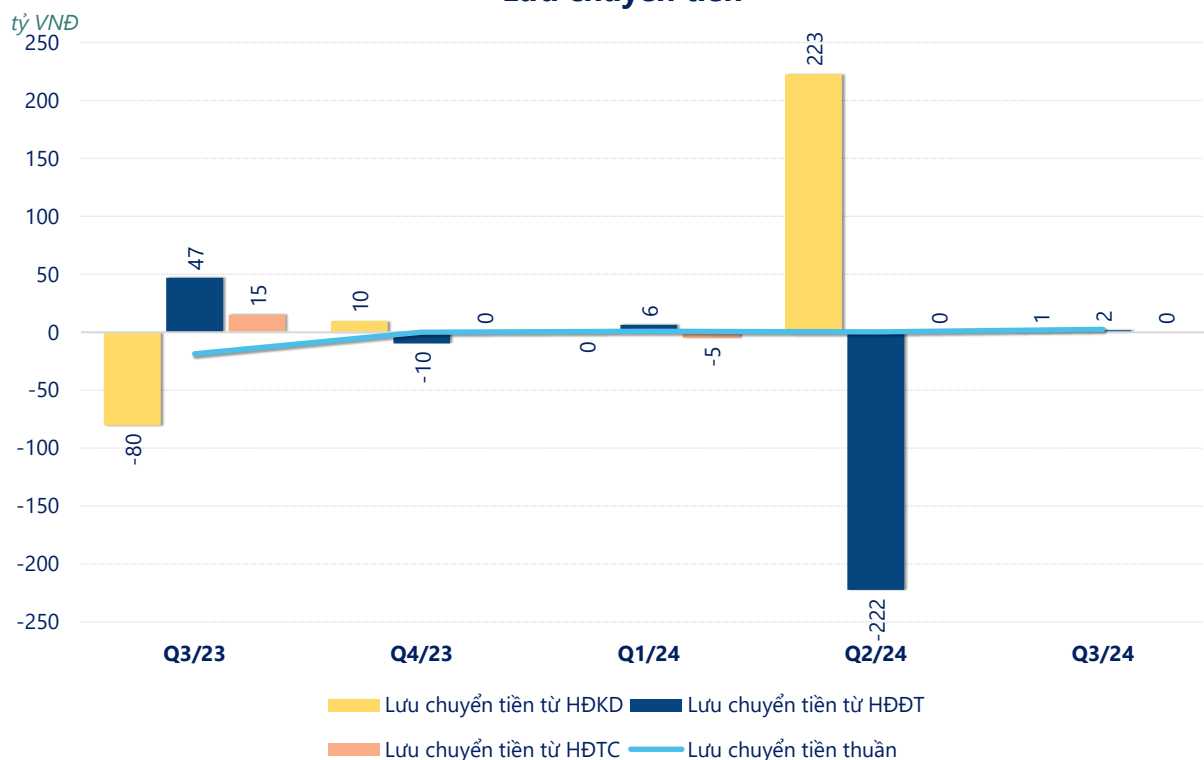
KẾT QUẢ KINH DOANH

(tỷ VNĐ)

	Q3/24	Q3/23	Thay đổi YoY	9T 2024	9T 2023	Thay đổi YoY
Doanh thu thuần	0.60	0.48	24.0%	3.47	69.1	-95.0%
Giá vốn hàng bán	0.20	0.27	-27.7%	1.26	66.4	-98.1%
Lợi nhuận gộp	0.40	0.21	90.6%	2.21	2.72	-18.8%
Doanh thu HĐTC	1.16	0.05	2212%	2.60	3.06	-15.0%
Chi phí TC	0	0.10	-100%	0.03	5.22	-99.4%
Chi phí lãi vay	0.03	0.10	-68.0%	0.06	5.22	-98.8%
LN trong công ty LKLD	0	0.00		0	0	
Chi phí bán hàng	0.19	0.29	-34.6%	0.78	0.94	-17.0%
Chi phí QLDN	3.25	3.82	-14.8%	11.1	12.7	-12.6%
LN thuần từ HĐKD	-1.89	-3.94	52.1%	-7.09	-13.1	45.7%
Lợi nhuận khác	-0.01	-0.06	83.6%	-0.07	0.82	-108%
LN trước thuế	-1.90	-4.00	52.6%	-7.16	-12.2	41.5%
Lợi nhuận sau thuế	-1.90	-4.00	52.6%	-7.16	-12.2	41.5%
LNST của CĐ cty mẹ	-1.87	-3.94	52.6%	-7.09	-11.9	40.5%

(Nguồn: fireant.vn)

Lưu chuyển tiền



(Nguồn: fireant.vn)