

Ngày	10,700 VNĐ		
30/09/2024			
Thay đổi	1 tháng	3 tháng	6 tháng
	-6.9%	-26.0%	-13.4%

Q3/24		
ROE	6.3%	+/- YoY ▼ 478%

Q3/24		
DT thuần	317	QoQ ▲ 174 ▲ 122%
	tỷ VNĐ	YoY ▲ 70.0 ▲ 28.4%

9T 2024		
DT thuần	681	YoY ▼ 48.0 ▼ 6.6%
	tỷ VNĐ	

Q3/24		
LN gộp	4.94	QoQ ▲ 4.31 ▲ 684%
	tỷ VNĐ	YoY ▲ 5.87 ▲ 631%

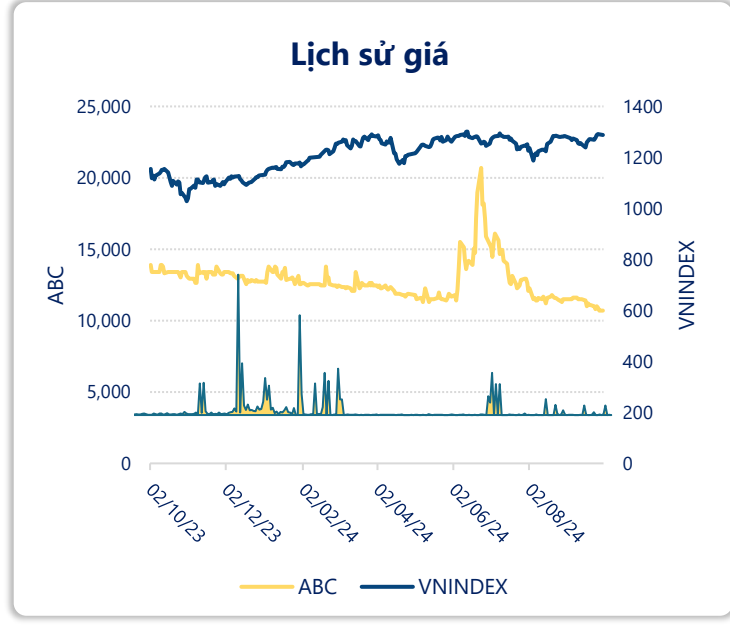
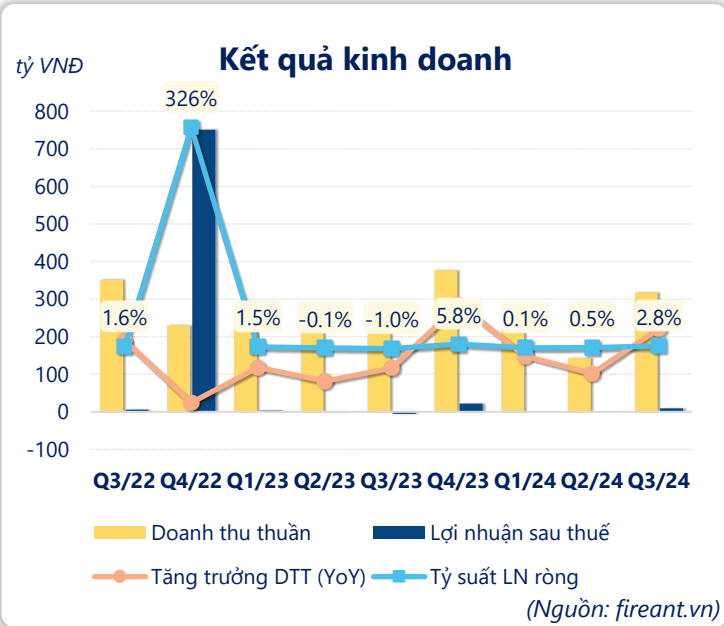
9T 2024		
LN gộp	1.33	YoY ▼ 2.84 ▼ 68.1%
	tỷ VNĐ	

Q3/24		
LN thuần	11.4	QoQ ▲ 10.5 ▲ 1223%
	tỷ VNĐ	YoY ▲ 16.4 ▲ 328%

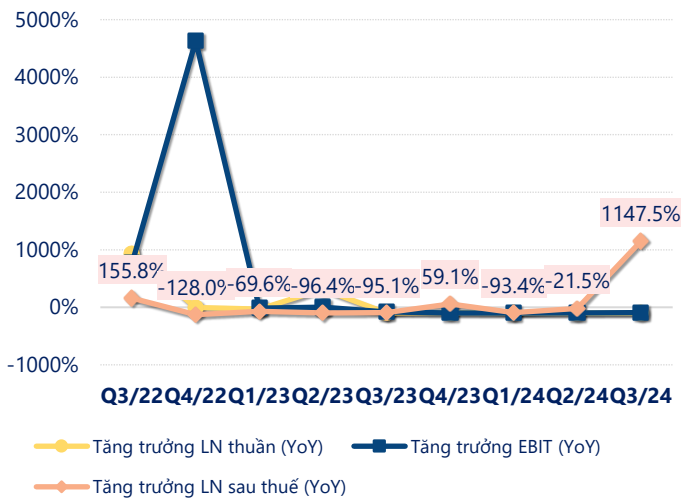
9T 2024		
LN thuần	12.6	YoY ▲ 15.6 ▲ 520%
	tỷ VNĐ	

Q3/24		
LN sau thuế	8.90	QoQ ▲ 8.25 ▲ 1269%
	tỷ VNĐ	YoY ▲ 14.1 ▲ 270%

9T 2024		
LN sau thuế	9.85	YoY ▲ 13.4 ▲ 381%
	tỷ VNĐ	

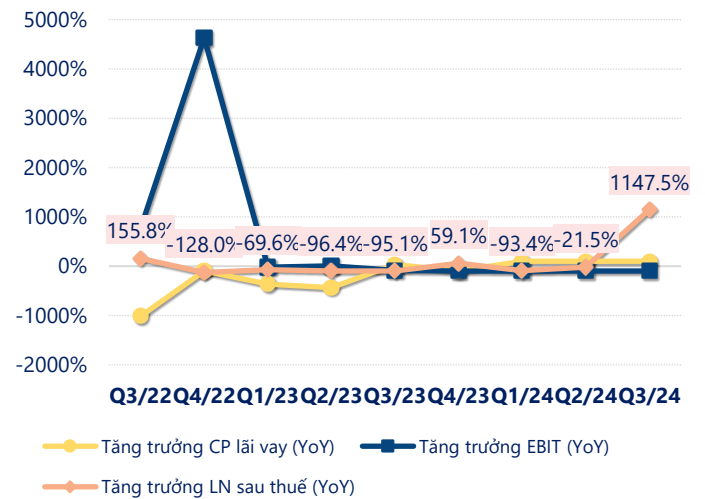


Tăng trưởng lợi nhuận



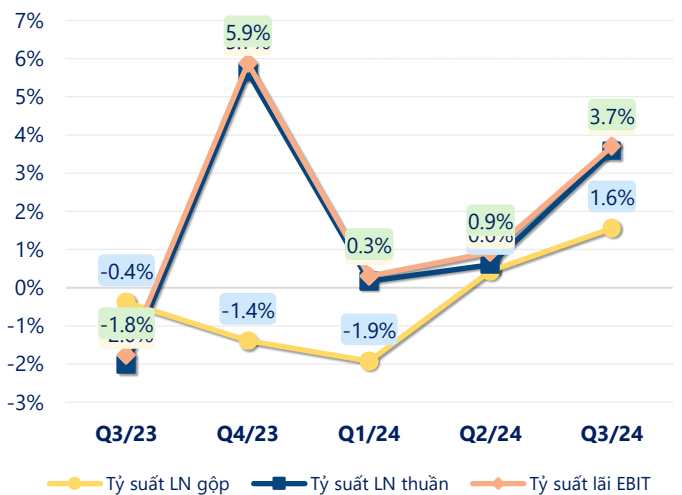
(Nguồn: fireant.vn)

Tăng trưởng chi phí



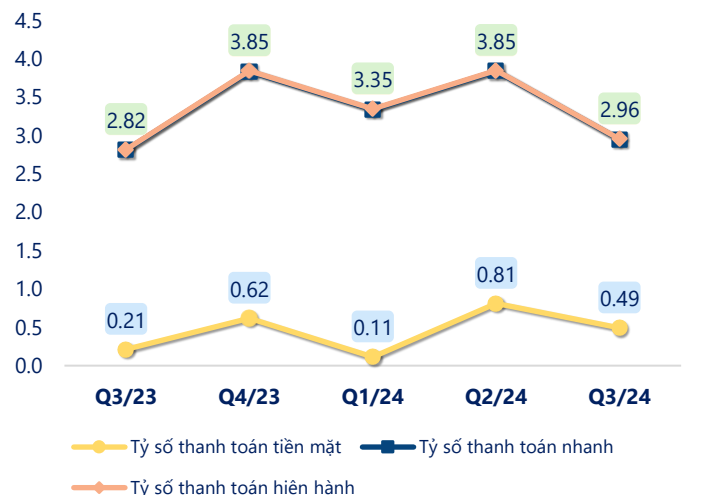
(Nguồn: fireant.vn)

Tỷ suất lợi nhuận



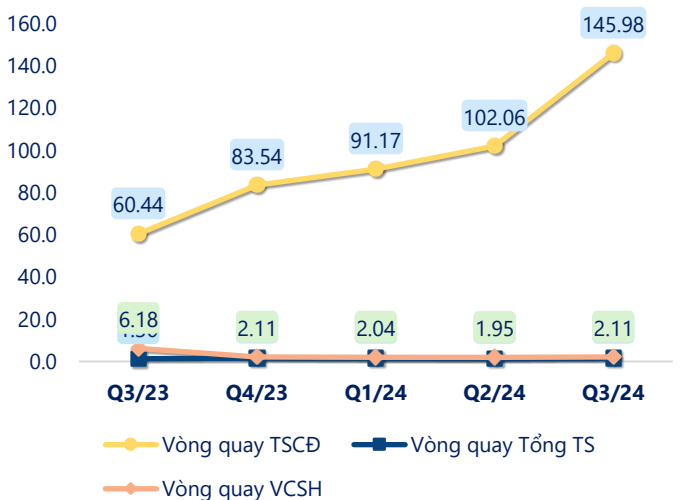
(Nguồn: fireant.vn)

Chỉ số thanh khoản



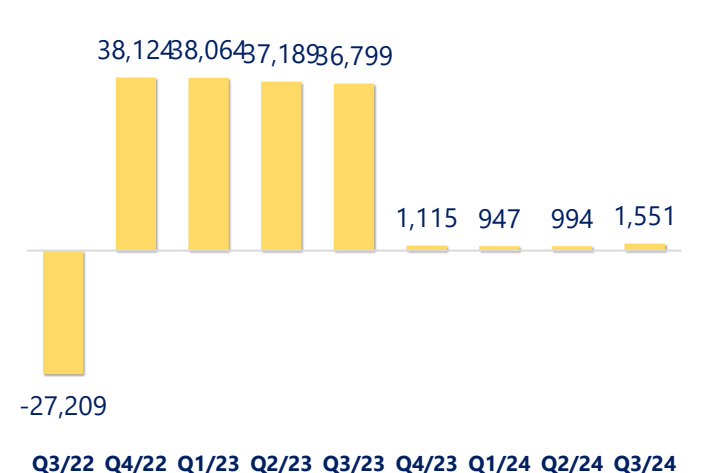
(Nguồn: fireant.vn)

Vòng quay tài sản



(Nguồn: fireant.vn)

EPS



(Nguồn: fireant.vn)

KẾT QUẢ KINH DOANH (tỷ VNĐ)	Q3/24	Q3/23	Thay đổi YoY	9T 2024	9T 2023	Thay đổi YoY
Doanh thu thuần	317	247	28.4%	681	729	-6.6%
Giá vốn hàng bán	312	248	25.9%	679	725	-6.3%
Lợi nhuận gộp	4.94	-0.93	631%	1.33	4.17	-68.1%
Doanh thu HĐTC	10.9	8.76	24.0%	32.5	24.5	32.5%
Chi phí TC	0.38	1.31	-71.2%	1.55	3.82	-59.5%
Chi phí lãi vay	0.37	0.68	-45.4%	1.15	2.64	-56.4%
LN trong công ty LKLD	0	-0.31	100%	0	-0.75	100%
Chi phí bán hàng	0.02	0.45	-96.6%	2.66	1.18	126%
Chi phí QLDN	4.03	10.7	-62.3%	17.0	25.9	-34.5%
LN thuần từ HĐKD	11.4	-4.99	328%	12.6	-3.00	520%
Lợi nhuận khác	-0.01	-0.05	86.8%	-0.01	1.12	-101%
LN trước thuế	11.4	-5.04	326%	12.6	-1.88	771%
Lợi nhuận sau thuế	8.90	-5.24	270%	9.85	-3.51	381%
LNST của CĐ cty mẹ	8.90	-2.47	460%	9.85	0.96	930%

(Nguồn: fireant.vn)

