

Ngày 30/09/2024	10,350 VNĐ		
Thay đổi	1 tháng	3 tháng	6 tháng
	0.5%	-13.4%	-20.1%

	Q3/24	
ROE	3.3%	+/- YoY ▼ 4.0%

	Q3/24		
DT thuần	366	QoQ ▼ 25.0 ▼ 6.5%	YoY ▼ 87.0 ▼ 19.3%
	tỷ VNĐ		

	9T 2024	
DT thuần	1,147	YoY ▼ 95.0 ▼ 7.7%
	tỷ VNĐ	

	Q3/24		
LN gộp	24.6	QoQ ▼ 0.20 ▼ 0.9%	YoY ▼ 35.5 ▼ 59.1%
	tỷ VNĐ		

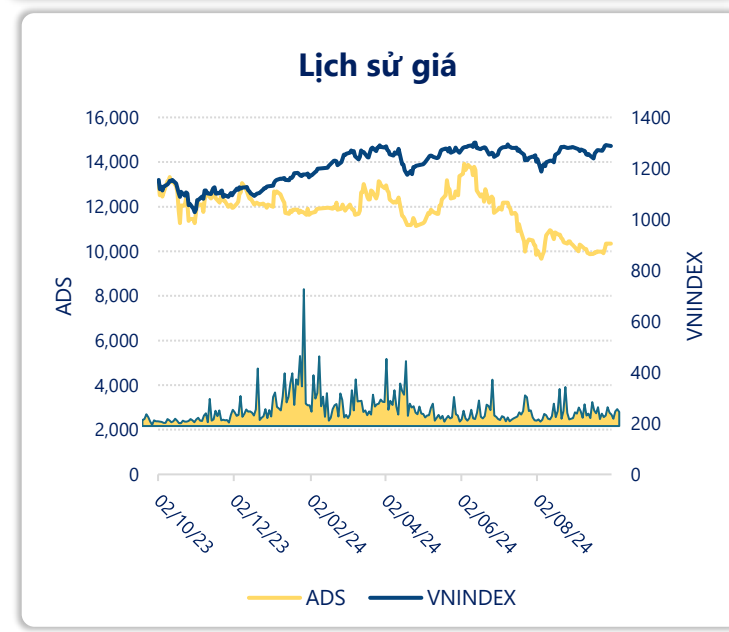
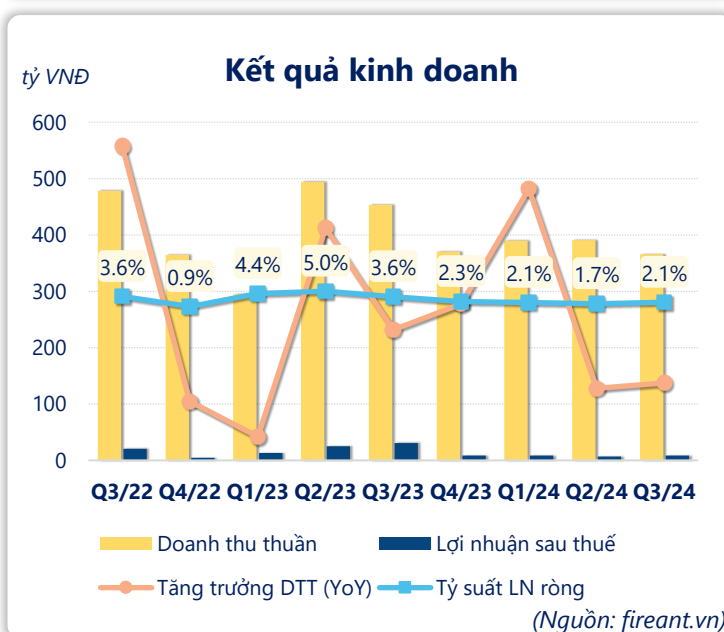
	9T 2024	
LN gộp	81.5	YoY ▼ 68.5 ▼ 45.7%
	tỷ VNĐ	

	Q3/24		
LN thuần	9.16	QoQ ▲ 10.6 ▲ 736%	YoY ▼ 24.4 ▼ 72.7%
	tỷ VNĐ		

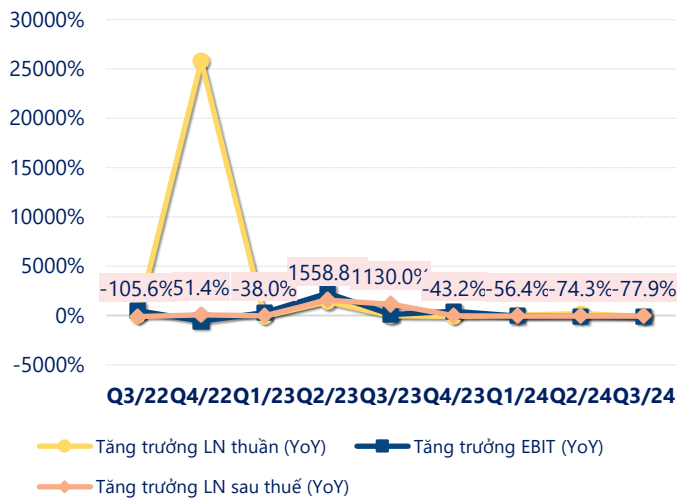
	9T 2024	
LN thuần	17.6	YoY ▼ 63.4 ▼ 78.2%
	tỷ VNĐ	

	Q3/24		
LN sau thuế	8.35	QoQ ▲ 1.51 ▲ 22.0%	YoY ▼ 22.3 ▼ 72.7%
	tỷ VNĐ		

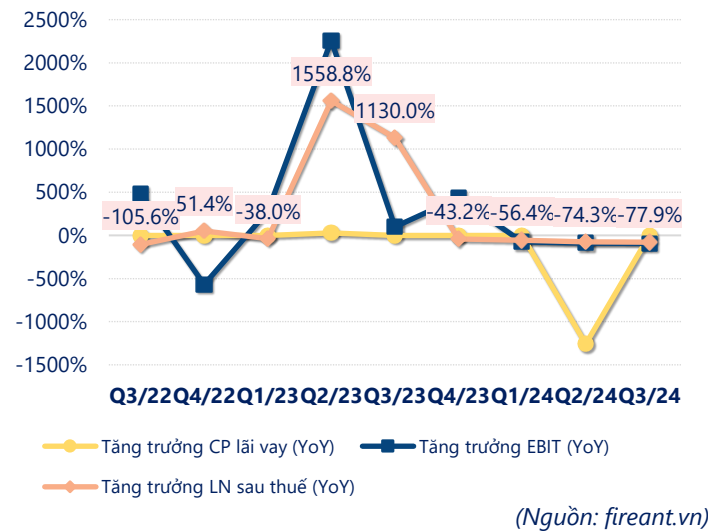
	9T 2024	
LN sau thuế	23.5	YoY ▼ 45.5 ▼ 65.9%
	tỷ VNĐ	



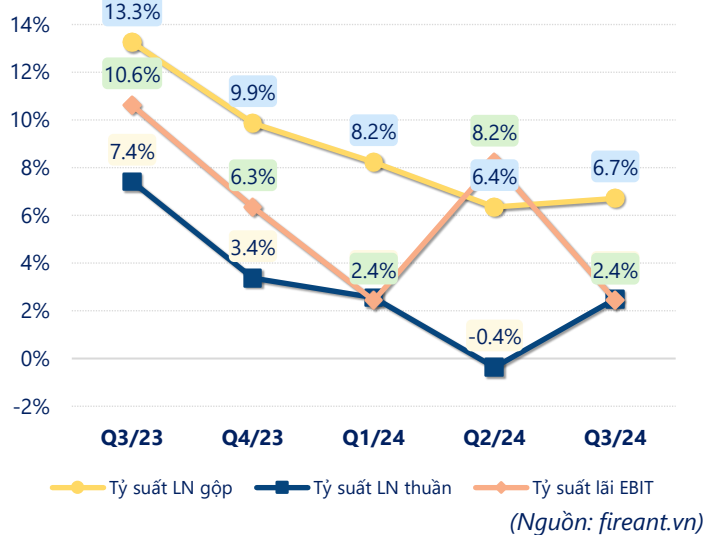
Tăng trưởng lợi nhuận



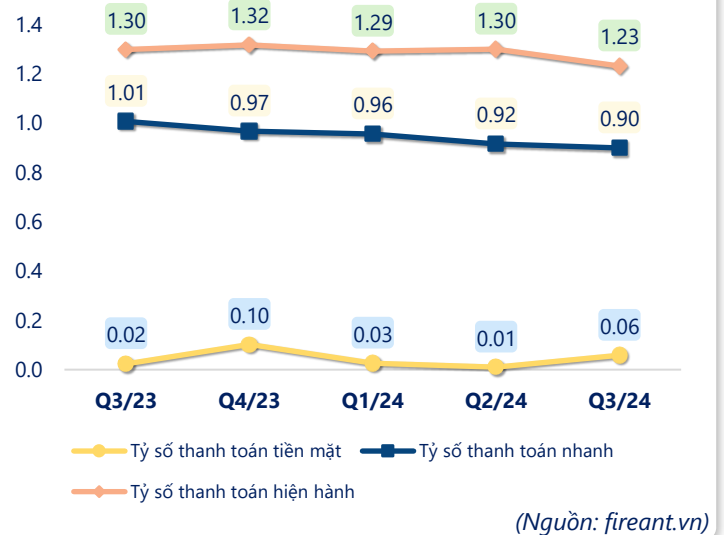
Tăng trưởng chi phí



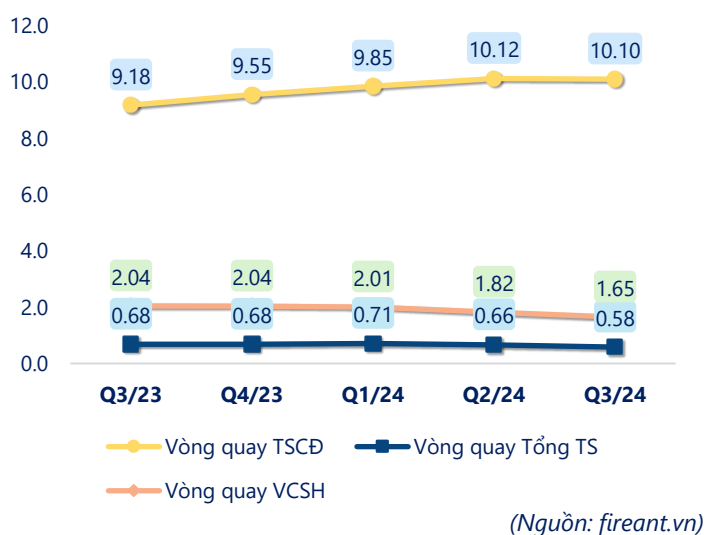
Tỷ suất lợi nhuận



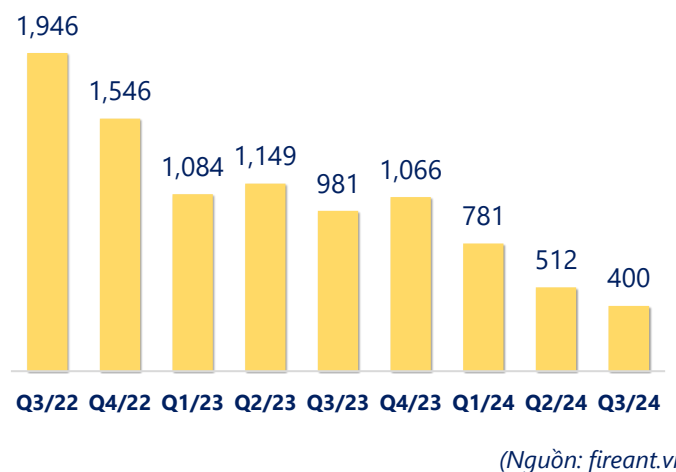
Chỉ số thanh khoản



Vòng quay tài sản



EPS



KẾT QUẢ KINH DOANH

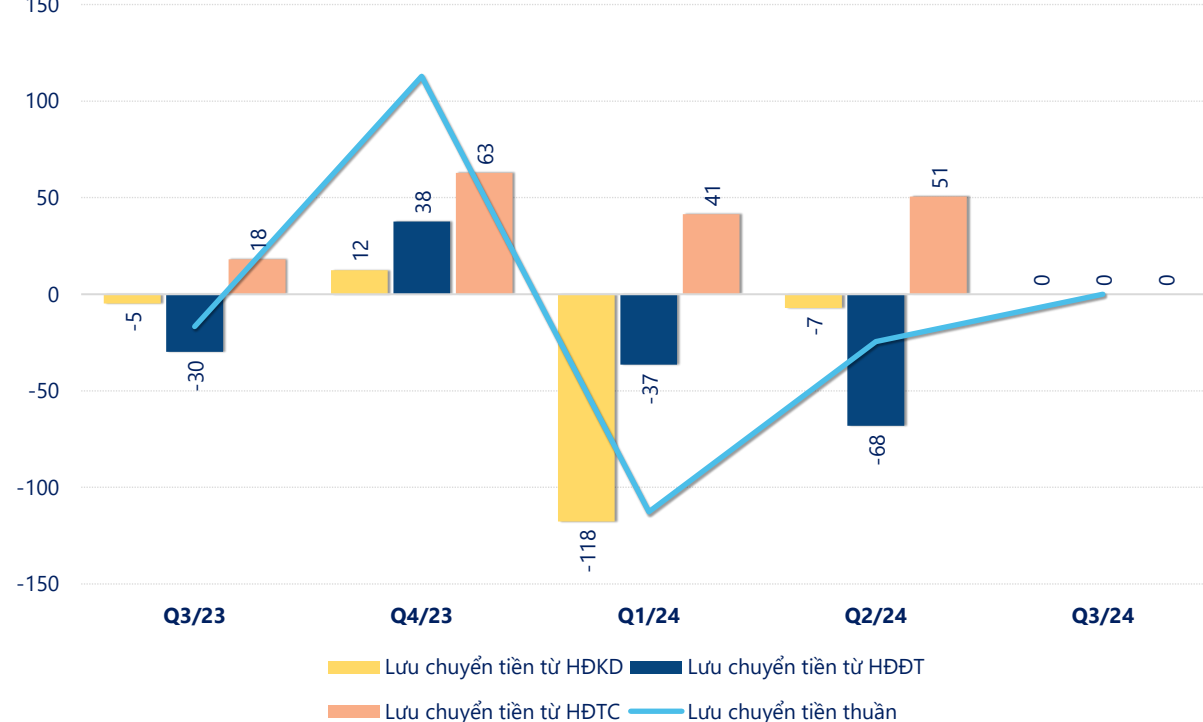
(tỷ VNĐ)

	Q3/24	Q3/23	Thay đổi YoY	9T 2024	9T 2023	Thay đổi YoY
Doanh thu thuần	366	453	-19.3%	1,147	1,242	-7.7%
Giá vốn hàng bán	341	393	-13.2%	1,065	1,092	-2.5%
Lợi nhuận gộp	24.6	60.1	-59.1%	81.5	150	-45.7%
Doanh thu HĐTC	6.33	14.1	-55.1%	23.6	33.1	-28.7%
Chi phí TC	11.7	29.5	-60.4%	42.4	69.5	-39.0%
Chi phí lãi vay	0	15.3	-100%	23.4	60.6	-61.4%
LN trong công ty LKLD	0	0.00		-13.7	0.94	-1556%
Chi phí bán hàng	2.82	3.44	-18.1%	8.26	9.48	-12.9%
Chi phí QLDN	7.23	7.69	-6.0%	23.1	24.1	-4.0%
LN thuần từ HĐKD	9.16	33.6	-72.7%	17.6	81.0	-78.2%
Lợi nhuận khác	-0.27	-0.77	64.3%	9.46	-1.03	1019%
LN trước thuế	8.88	32.9	-73.0%	27.1	79.9	-66.1%
Lợi nhuận sau thuế	8.35	30.6	-72.7%	23.5	69.0	-65.9%
LNST của CĐ cty mẹ	7.54	16.1	-53.2%	22.2	53.9	-58.9%

(Nguồn: fireant.vn)

Lưu chuyển tiền

tỷ VNĐ



(Nguồn: fireant.vn)