

Ngày	7,700 VNĐ		
30/09/2024			
Thay đổi	1 tháng	3 tháng	6 tháng
	-2.5%	-7.2%	-14.4%

	Q3/24	
ROE	7.2%	+/- YoY ▲ 3.9%

	Q3/24		
DT thuần	359	QoQ ▼ 250 ▼ 41.1%	YoY ▼ 250 ▼ 41.1%
	tỷ VNĐ		

	9T 2024	
DT thuần	1,365	YoY ▼ 166 ▼ 10.8%
	tỷ VNĐ	

	Q3/24		
LN gộp	12.1	QoQ ▼ 6.30 ▼ 34.5%	YoY ▼ 9.80 ▼ 45.0%
	tỷ VNĐ		

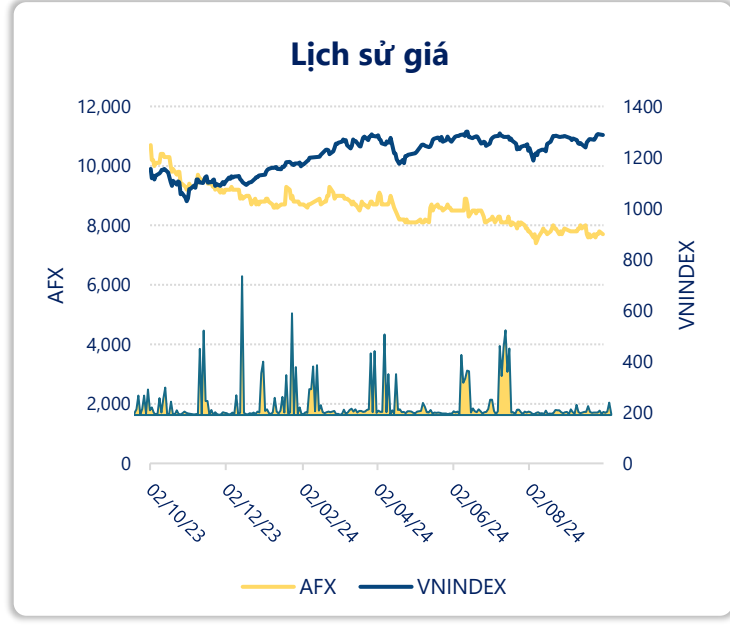
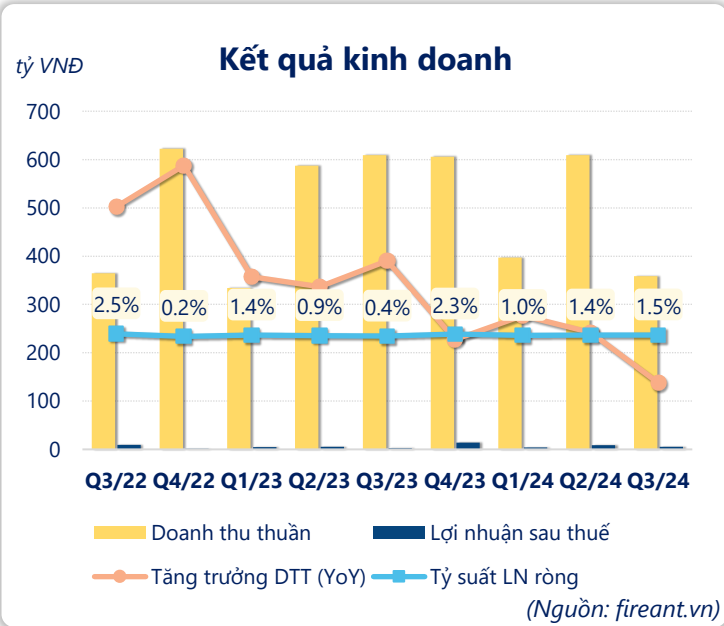
	9T 2024	
LN gộp	50.4	YoY ▼ 11.8 ▼ 19.0%
	tỷ VNĐ	

	Q3/24		
LN thuần	6.88	QoQ ▼ 4.42 ▼ 39.1%	YoY ▲ 3.80 ▲ 123%
	tỷ VNĐ		

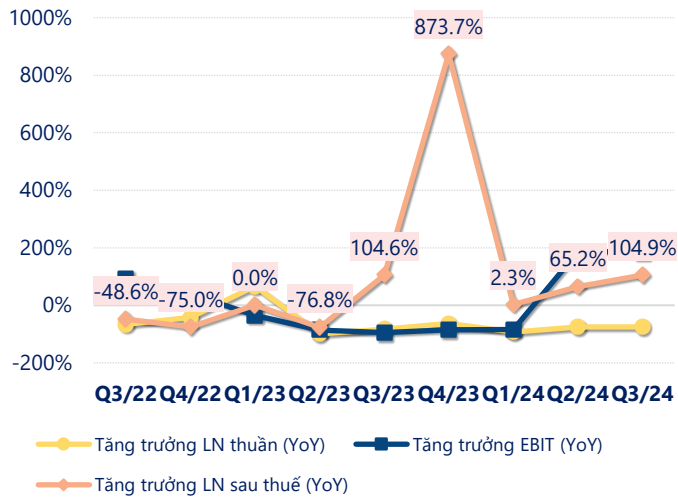
	9T 2024	
LN thuần	23.0	YoY ▲ 8.60 ▲ 59.4%
	tỷ VNĐ	

	Q3/24		
LN sau thuế	5.37	QoQ ▼ 3.40 ▼ 38.8%	YoY ▲ 2.75 ▲ 105%
	tỷ VNĐ		

	9T 2024	
LN sau thuế	18.2	YoY ▲ 5.70 ▲ 45.7%
	tỷ VNĐ	

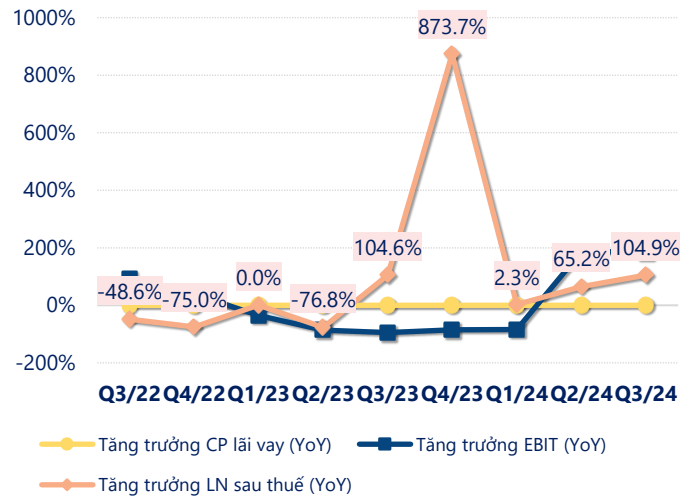


Tăng trưởng lợi nhuận



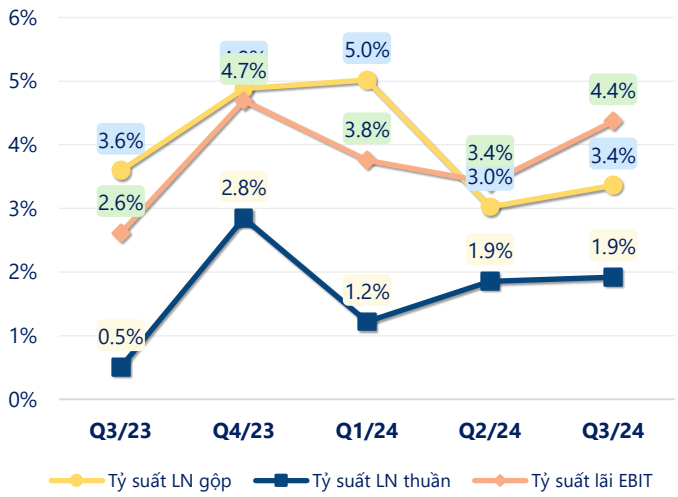
(Nguồn: fireant.vn)

Tăng trưởng chi phí



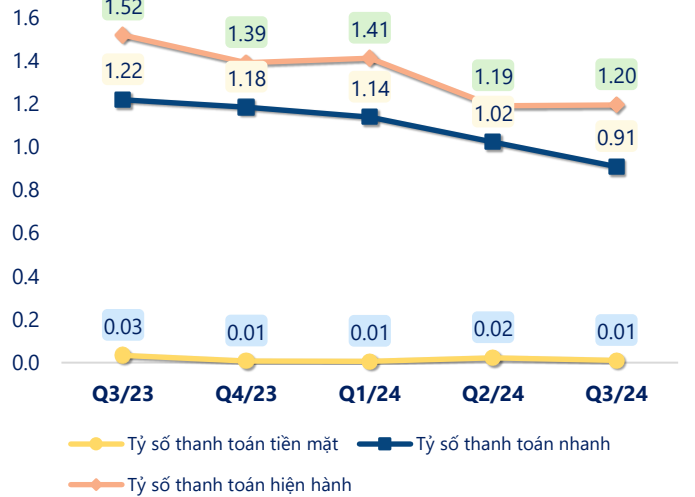
(Nguồn: fireant.vn)

Tỷ suất lợi nhuận



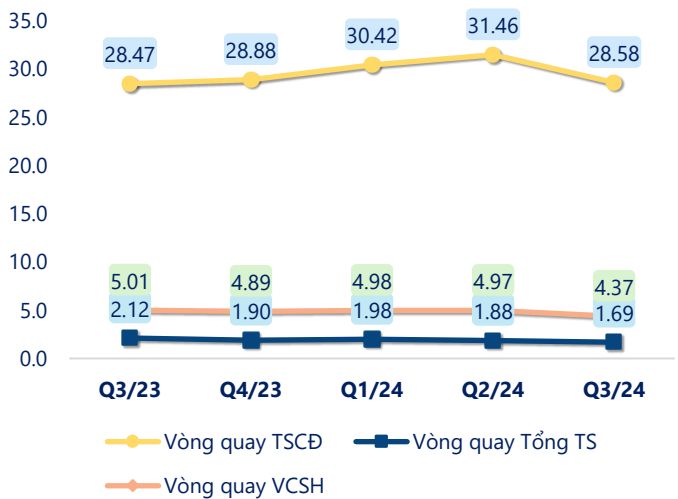
(Nguồn: fireant.vn)

Chỉ số thanh khoản



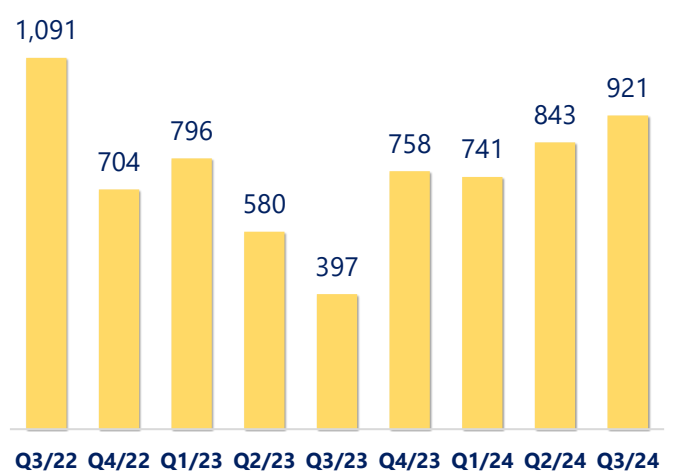
(Nguồn: fireant.vn)

Vòng quay tài sản



(Nguồn: fireant.vn)

EPS



(Nguồn: fireant.vn)

KẾT QUẢ KINH DOANH (tỷ VNĐ)	Q3/24	Q3/23	Thay đổi YoY	9T 2024	9T 2023	Thay đổi YoY
Doanh thu thuần	359	609	-41.1%	1,365	1,531	-10.8%
Giá vốn hàng bán	347	587	-41.0%	1,315	1,469	-10.5%
Lợi nhuận gộp	12.1	21.9	-45.0%	50.4	62.2	-19.0%
Doanh thu HĐTC	11.7	0.86	1262%	24.1	11.7	105%
Chi phí TC	9.33	13.1	-28.8%	29.5	40.6	-27.4%
Chi phí lãi vay	8.97	12.7	-29.4%	28.7	39.1	-26.4%
LN trong công ty LKLD	0	0.00		0	0	
Chi phí bán hàng	2.64	2.96	-11.0%	7.50	8.39	-10.6%
Chi phí QLDN	4.93	3.66	34.6%	14.5	10.5	38.1%
LN thuần từ HĐKD	6.88	3.08	123%	23.0	14.4	59.4%
Lợi nhuận khác	-0.17	0.20	-185%	-0.41	0.85	-148%
LN trước thuế	6.71	3.27	105%	22.6	15.3	48.0%
Lợi nhuận sau thuế	5.37	2.62	105%	18.2	12.5	45.7%
LNST của CĐ cty mẹ	5.37	2.62	105%	18.2	12.5	45.7%

(Nguồn: fireant.vn)

