

Ngày	28,000 VNĐ		
30/09/2024			
Thay đổi	1 tháng	3 tháng	6 tháng
	9.8%	-23.7%	-0.3%

	Q3/24	
ROE	8.0%	+/- YoY ▼ 7.1%

	Q3/24		
DT thuần	60.2	QoQ ▲ 11.3 ▲ 23.0%	YoY ▲ 12.8 ▲ 26.9%
	tỷ VNĐ		

	9T 2024	
DT thuần	205	YoY ▲ 75.0 ▲ 58.0%
	tỷ VNĐ	

	Q3/24		
LN gộp	8.71	QoQ ▲ 0.85 ▲ 10.8%	YoY ▼ 0.56 ▼ 6.1%
	tỷ VNĐ		

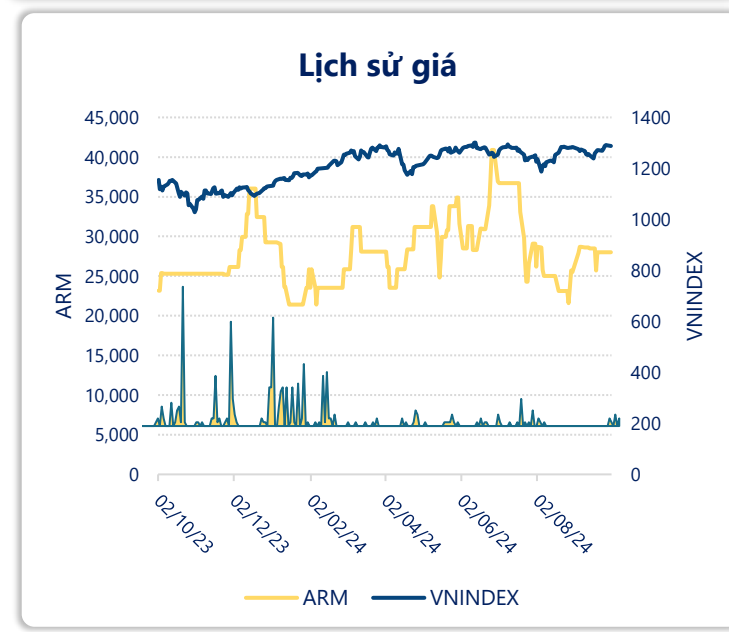
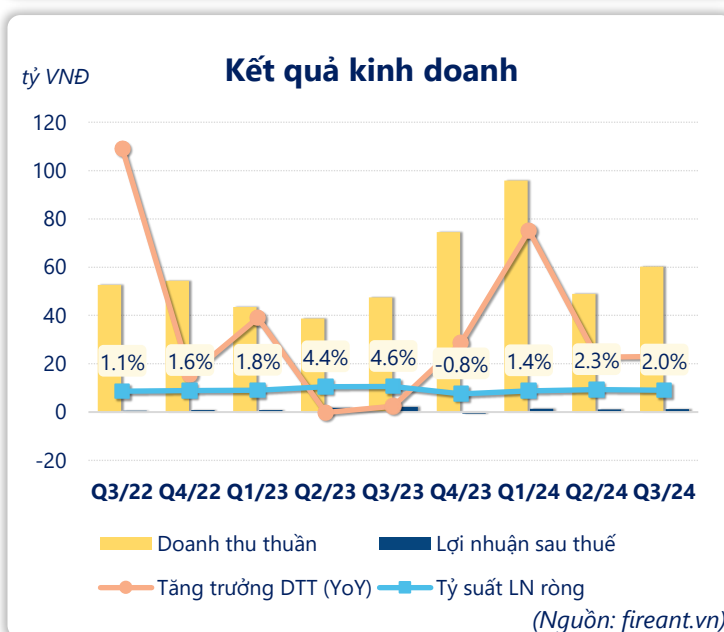
	9T 2024	
LN gộp	26.0	YoY ▲ 0.50 ▲ 1.9%
	tỷ VNĐ	

	Q3/24		
LN thuần	1.44	QoQ ▲ 0.06 ▲ 4.1%	YoY ▼ 1.31 ▼ 47.7%
	tỷ VNĐ		

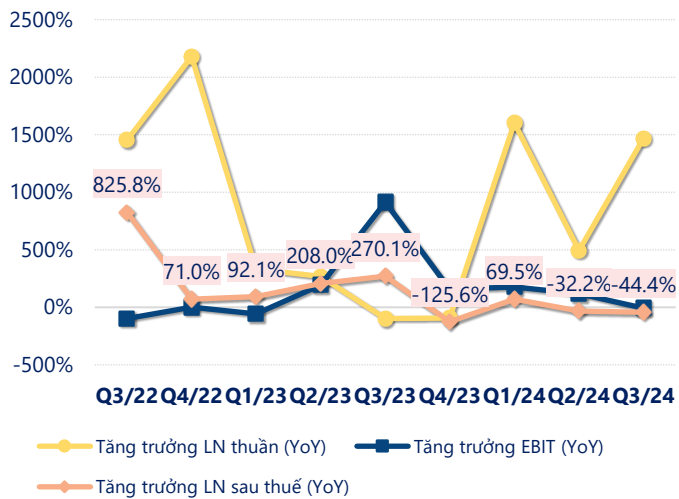
	9T 2024	
LN thuần	4.43	YoY ▼ 1.45 ▼ 24.7%
	tỷ VNĐ	

	Q3/24		
LN sau thuế	1.18	QoQ ▲ 0.07 ▲ 6.6%	YoY ▼ 1.00 ▼ 45.7%
	tỷ VNĐ		

	9T 2024	
LN sau thuế	3.66	YoY ▼ 1.00 ▼ 21.4%
	tỷ VNĐ	

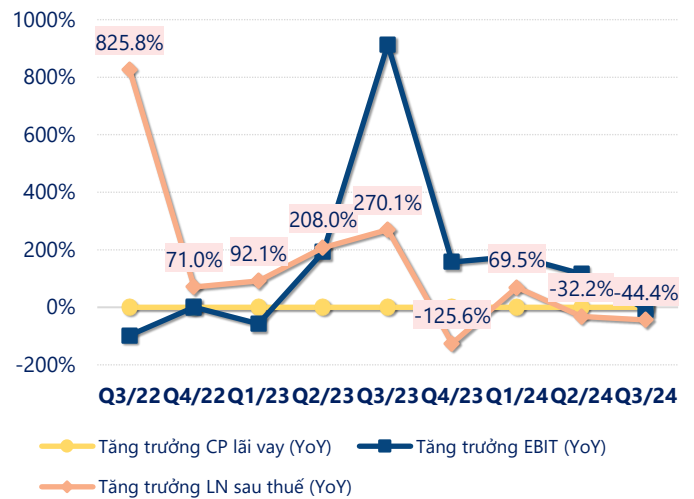


## Tăng trưởng lợi nhuận



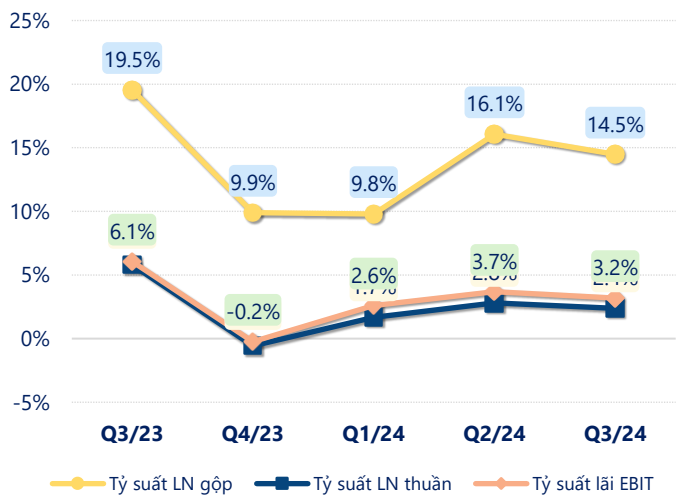
(Nguồn: fireant.vn)

## Tăng trưởng chi phí



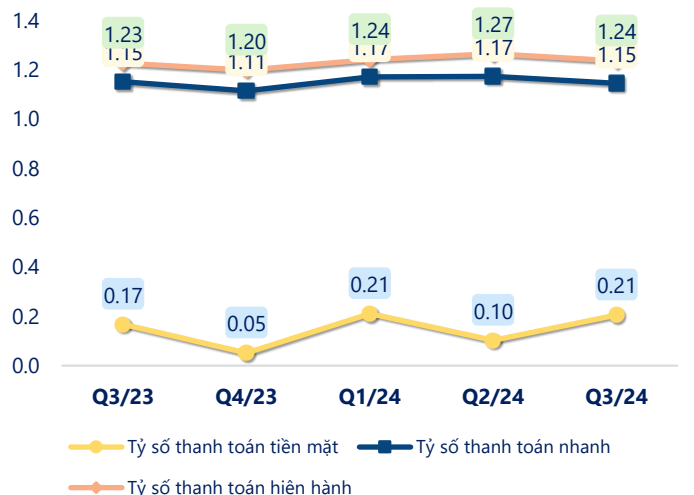
(Nguồn: fireant.vn)

## Tỷ suất lợi nhuận



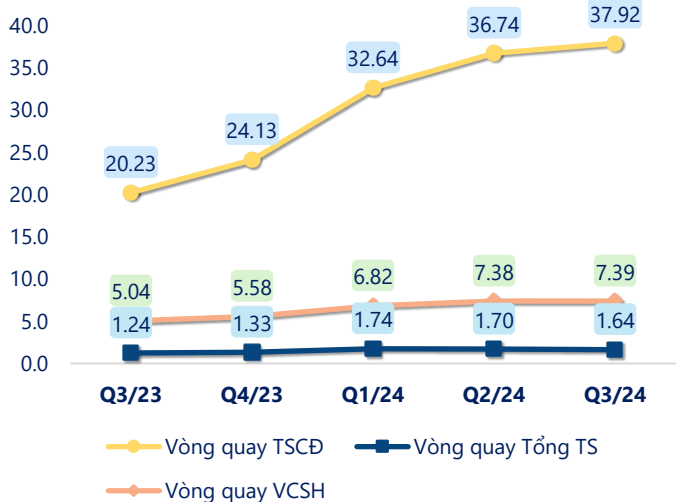
(Nguồn: fireant.vn)

## Chỉ số thanh khoản



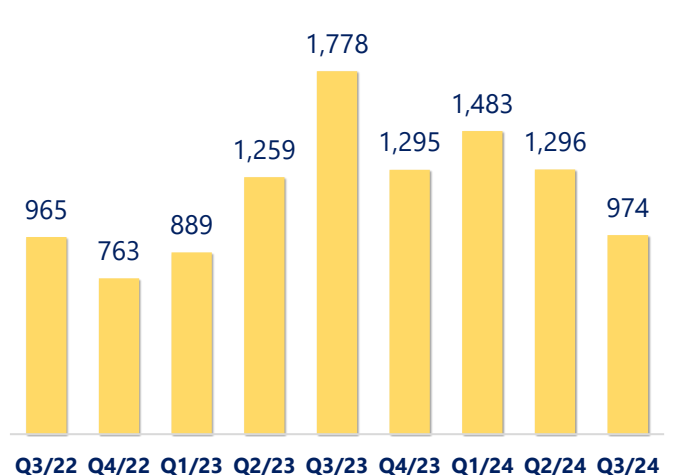
(Nguồn: fireant.vn)

## Vòng quay tài sản



(Nguồn: fireant.vn)

## EPS



(Nguồn: fireant.vn)

KẾT QUẢ KINH DOANH (tỷ VNĐ)	Q3/24	Q3/23	Thay đổi YoY	9T 2024	9T 2023	Thay đổi YoY
Doanh thu thuần	60.2	47.4	26.9%	205	130	58.0%
Giá vốn hàng bán	51.5	38.2	34.7%	179	104	71.7%
Lợi nhuận gộp	8.71	9.27	-6.1%	26.0	25.5	1.9%
Doanh thu HĐTC	0.06	0.10	-44.7%	0.29	0.35	-15.0%
Chi phí TC	0.76	0.23	231%	2.13	0.55	287%
Chi phí lãi vay	0.42	0.13	226%	1.58	0.43	267%
LN trong công ty LKLD	0	0.00		0	0	
Chi phí bán hàng	1.72	1.19	44.2%	4.93	4.14	19.0%
Chi phí QLDN	4.85	5.20	-6.8%	14.8	15.3	-3.2%
LN thuần từ HĐKD	1.44	2.75	-47.7%	4.43	5.88	-24.7%
Lợi nhuận khác	0.06	-0.01	692%	0.21	-0.01	4265%
LN trước thuế	1.50	2.75	-45.6%	4.64	5.88	-21.1%
Lợi nhuận sau thuế	1.18	2.18	-45.7%	3.66	4.66	-21.4%
LNST của CĐ cty mẹ	1.18	2.18	-45.7%	3.66	4.66	-21.4%

(Nguồn: fireant.vn)

