

Ngày	20,000 VNĐ		
30/09/2024			
Thay đổi	1 tháng	3 tháng	6 tháng
	-9.1%	-13.0%	1.0%

Q3/24		
ROE	12.9%	+/- YoY ▼ 2.4%

Q3/24		
DT thuần	173	QoQ ▼ 9.00 ▼ 5.1%
	tỷ VNĐ	YoY ▼ 7.00 ▼ 4.1%

9T 2024		
DT thuần	485	YoY ▲ 26.0 ▲ 5.8%
	tỷ VNĐ	

Q3/24		
LN gộp	18.4	QoQ ▼ 2.90 ▼ 13.6%
	tỷ VNĐ	YoY ▲ 1.30 ▲ 7.6%

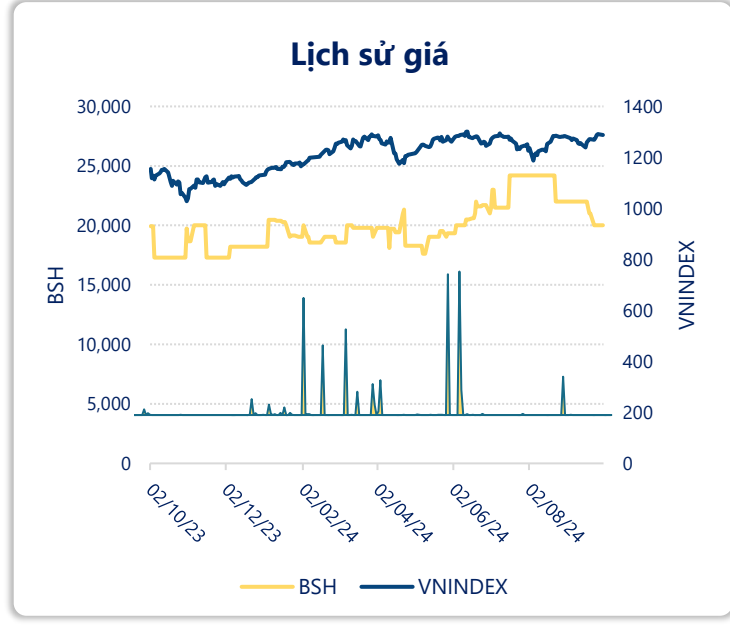
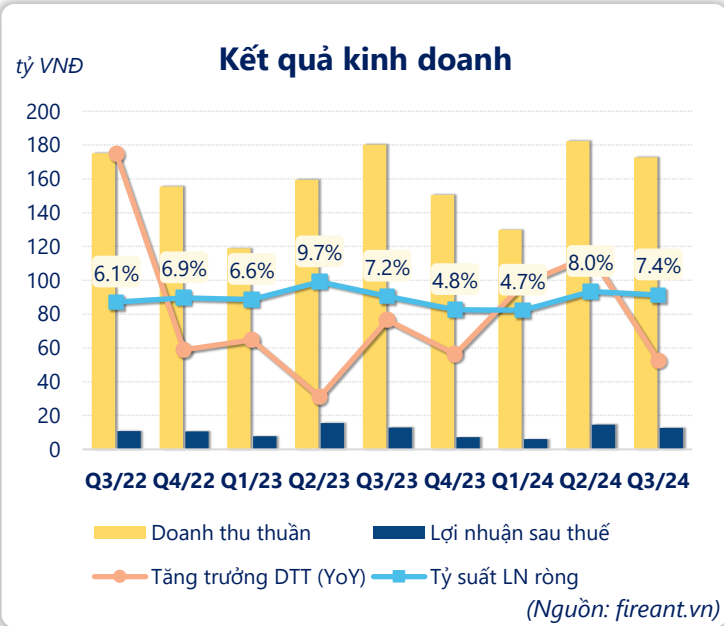
9T 2024		
LN gộp	50.0	YoY ▲ 1.00 ▲ 2.2%
	tỷ VNĐ	

Q3/24		
LN thuần	16.2	QoQ ▼ 2.10 ▼ 11.2%
	tỷ VNĐ	

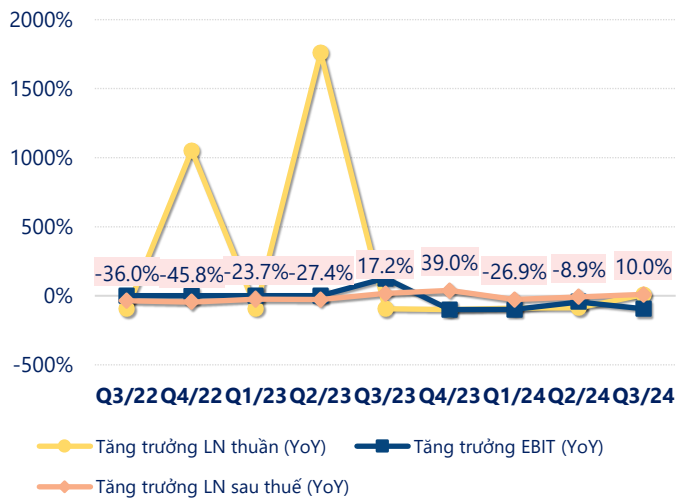
9T 2024		
LN thuần	42.3	YoY ▼ 3.60 ▼ 7.7%
	tỷ VNĐ	

Q3/24		
LN sau thuế	12.8	QoQ ▼ 1.80 ▼ 12.4%
	tỷ VNĐ	YoY ▼ 0.10 ▼ 0.9%

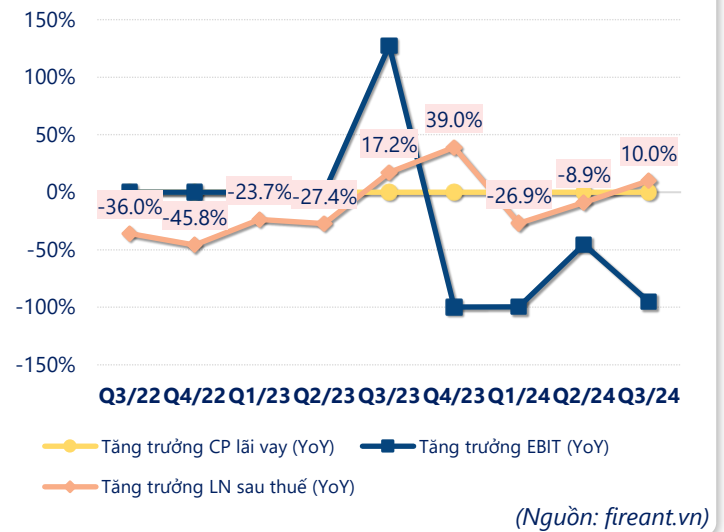
9T 2024		
LN sau thuế	33.5	YoY ▼ 2.80 ▼ 7.7%
	tỷ VNĐ	



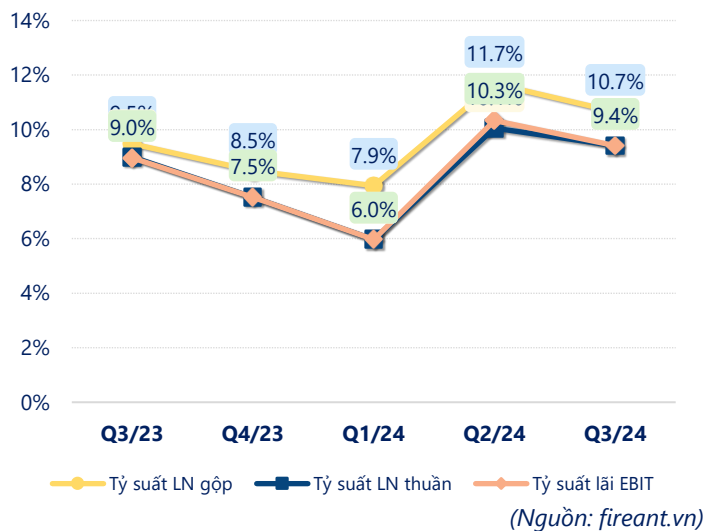
Tăng trưởng lợi nhuận



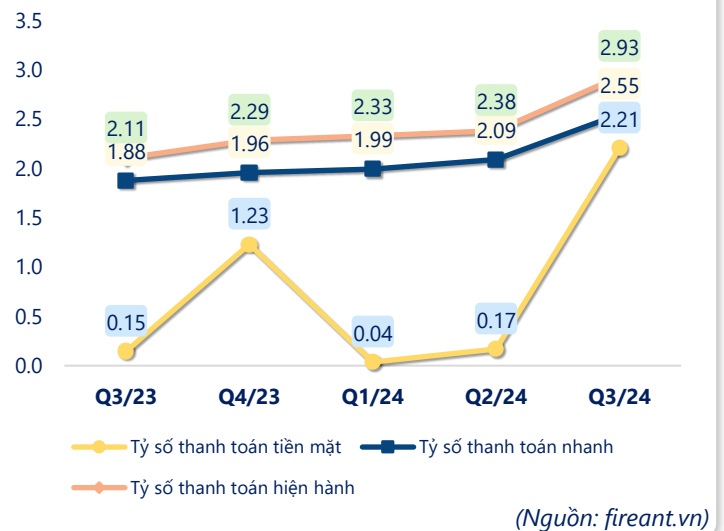
Tăng trưởng chi phí



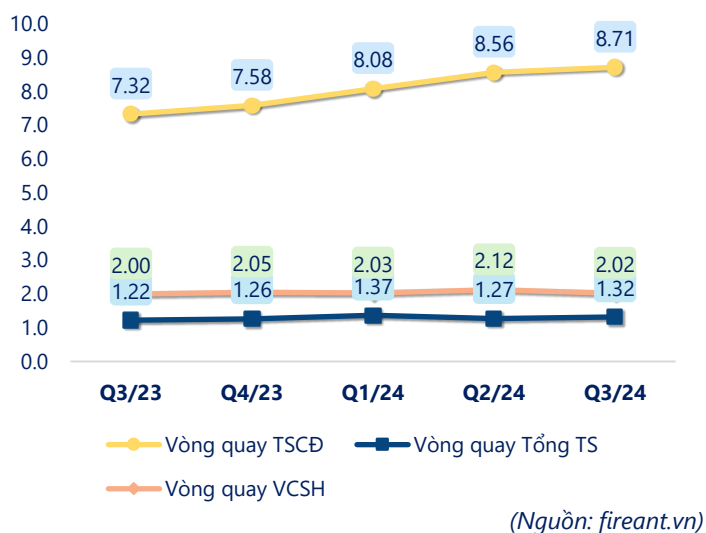
Tỷ suất lợi nhuận



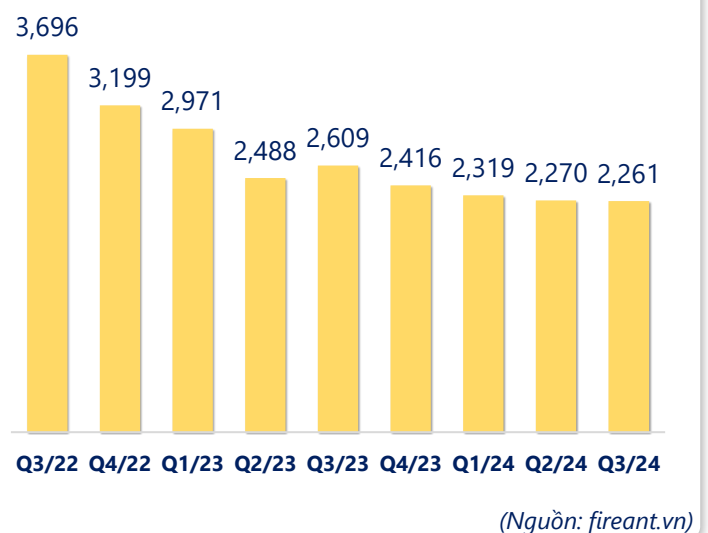
Chỉ số thanh khoản



Vòng quay tài sản



EPS



KẾT QUẢ KINH DOANH

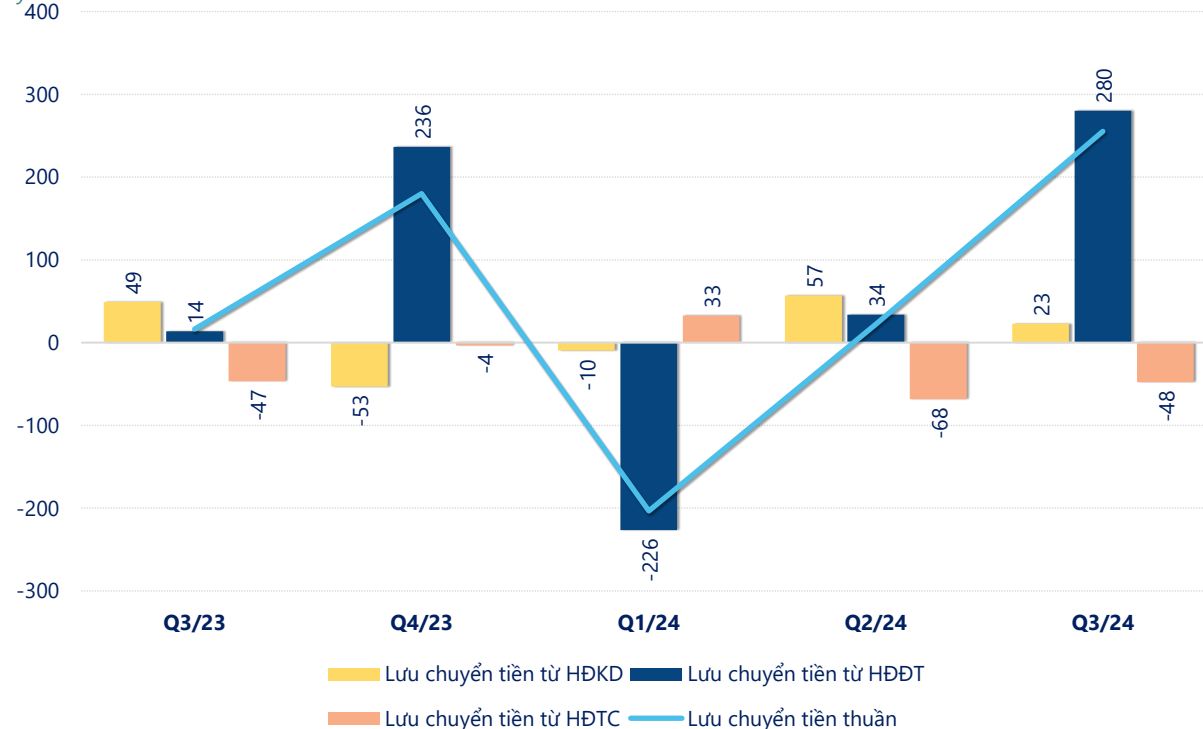
(tỷ VNĐ)

	Q3/24	Q3/23	Thay đổi YoY	9T 2024	9T 2023	Thay đổi YoY
Doanh thu thuần	173	180	-4.1%	485	459	5.8%
Giá vốn hàng bán	154	163	-5.3%	435	410	6.2%
Lợi nhuận gộp	18.4	17.1	7.6%	50.0	49.0	2.2%
Doanh thu HĐTC	2.58	5.85	-56.0%	8.41	16.0	-47.6%
Chi phí TC	0.00	0.90	-99.9%	1.29	3.53	-63.5%
Chi phí lãi vay	0.00	0.00		0.61	2.62	-76.8%
LN trong công ty LKLD	0	0.00		0	0	
Chi phí bán hàng	0.76	1.14	-33.2%	2.03	1.87	8.5%
Chi phí QLDN	3.97	4.69	-15.4%	12.8	13.7	-6.9%
LN thuần từ HĐKD	16.2	16.2	0.3%	42.3	45.9	-7.7%
Lợi nhuận khác	0.00	-0.06	100%	-0.10	-0.12	14.1%
LN trước thuế	16.2	16.2	0.3%	42.2	45.7	-7.7%
Lợi nhuận sau thuế	12.8	12.9	-0.9%	33.5	36.3	-7.7%
LNST của CĐ cty mẹ	12.8	12.9	-0.9%	33.5	36.3	-7.7%

(Nguồn: fireant.vn)

Lưu chuyển tiền

tỷ VNĐ



(Nguồn: fireant.vn)