

Ngày 30/09/2024	5,300 VNĐ		
Thay đổi	1 tháng	3 tháng	6 tháng
	-1.9%	-3.6%	-5.4%

	Q3/24	
ROE	-12.4%	+/- YoY ▼ 7.7%

	Q3/24		
DT thuần	633	QoQ ▼ 59.0 ▼ 8.5%	YoY ▲ 88.0 ▲ 16.2%
	tỷ VNĐ		

	9T 2024	
DT thuần	1,840	YoY ▼ 47.0 ▼ 2.5%
	tỷ VNĐ	

	Q3/24		
LN gộp	10.9	QoQ ▲ 5.26 ▲ 93.8%	YoY ▼ 9.20 ▼ 45.6%
	tỷ VNĐ		

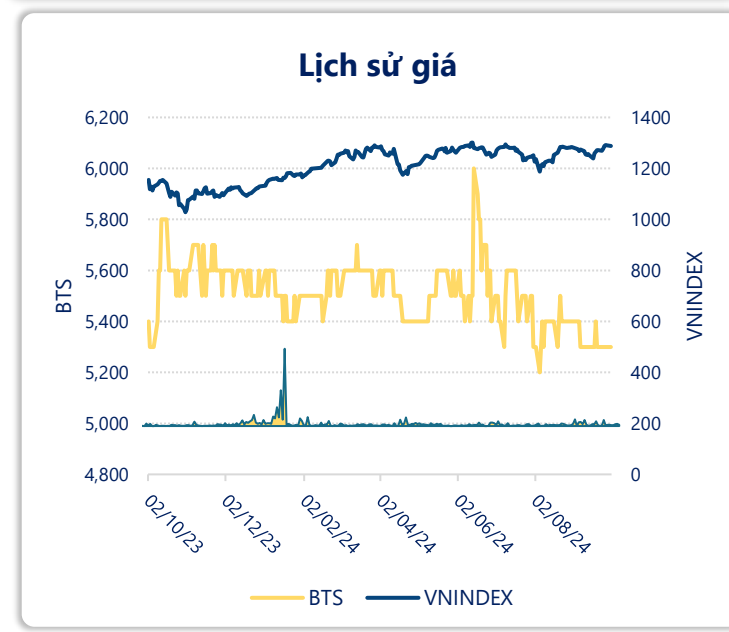
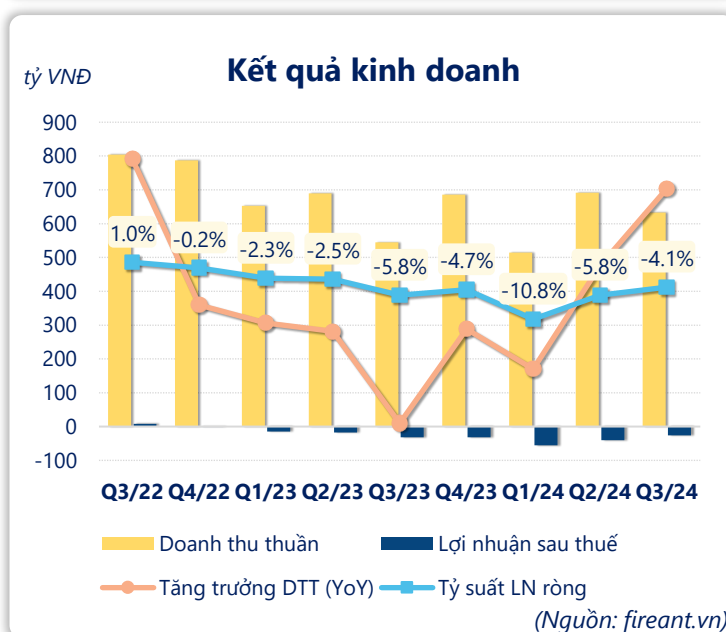
	9T 2024	
LN gộp	15.8	YoY ▼ 88.2 ▼ 84.9%
	tỷ VNĐ	

	Q3/24		
LN thuần	-42.8	QoQ ▲ 12.1 ▲ 22.1%	YoY ▲ 0.80 ▲ 1.9%
	tỷ VNĐ		

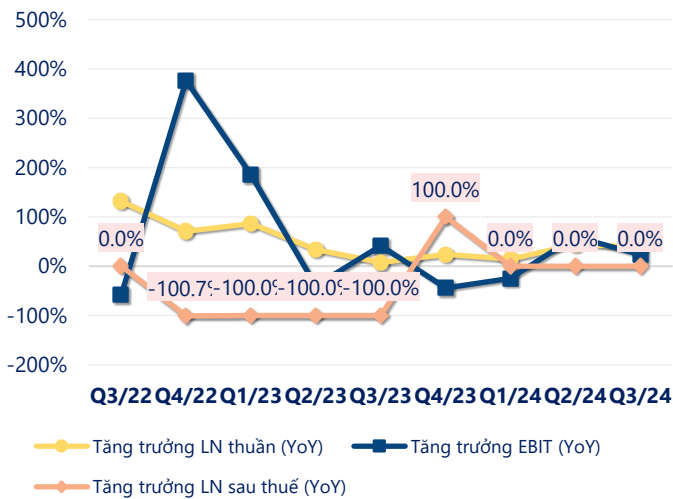
	9T 2024	
LN thuần	-163	YoY ▼ 68.7 ▼ 72.7%
	tỷ VNĐ	

	Q3/24		
LN sau thuế	-26.2	QoQ ▲ 14.0 ▲ 34.8%	YoY ▲ 5.50 ▲ 17.3%
	tỷ VNĐ		

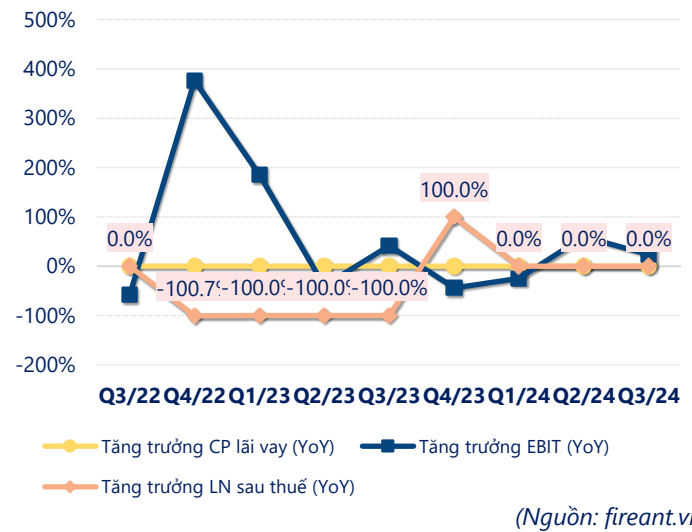
	9T 2024	
LN sau thuế	-122	YoY ▼ 57.9 ▼ 90.1%
	tỷ VNĐ	



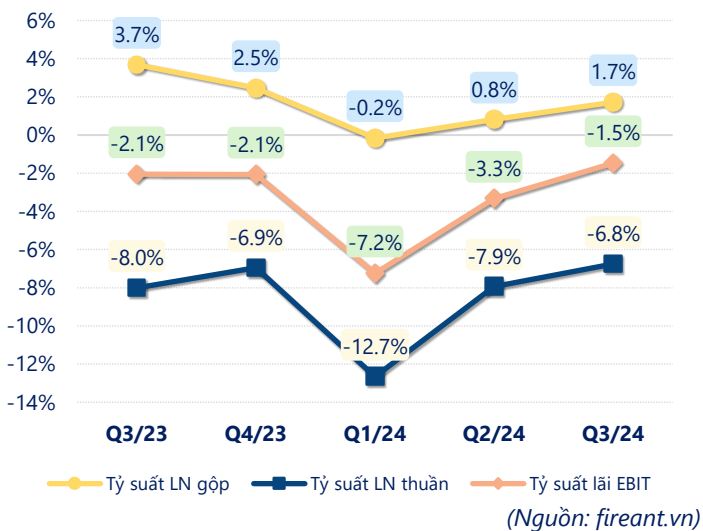
Tăng trưởng lợi nhuận



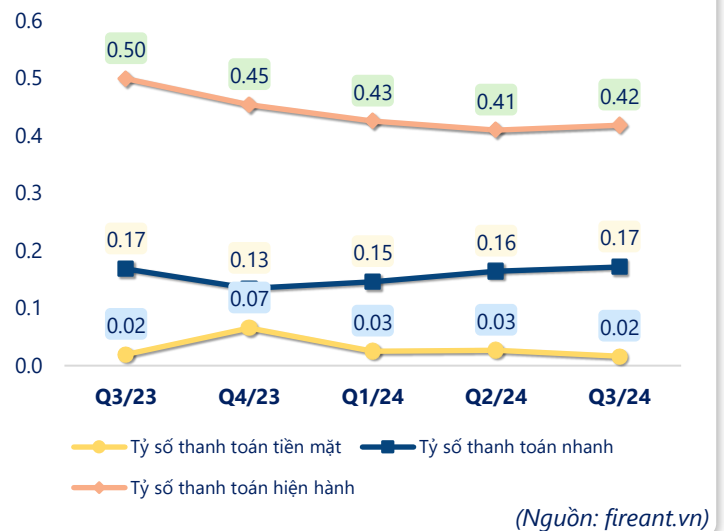
Tăng trưởng chi phí



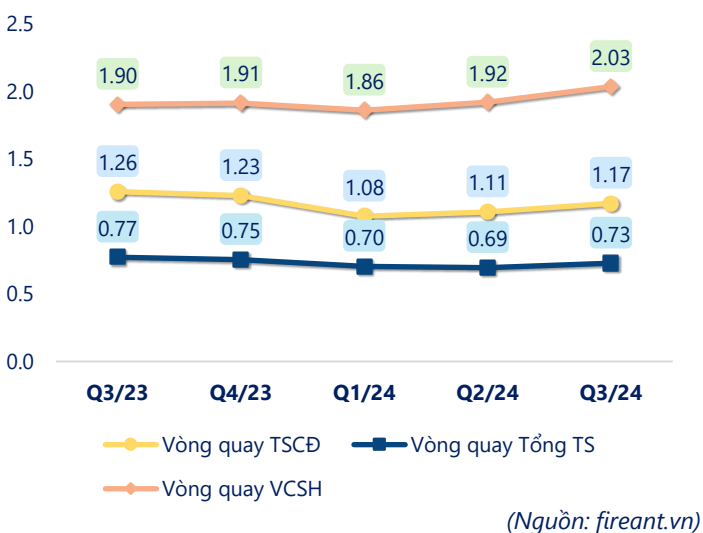
Tỷ suất lợi nhuận



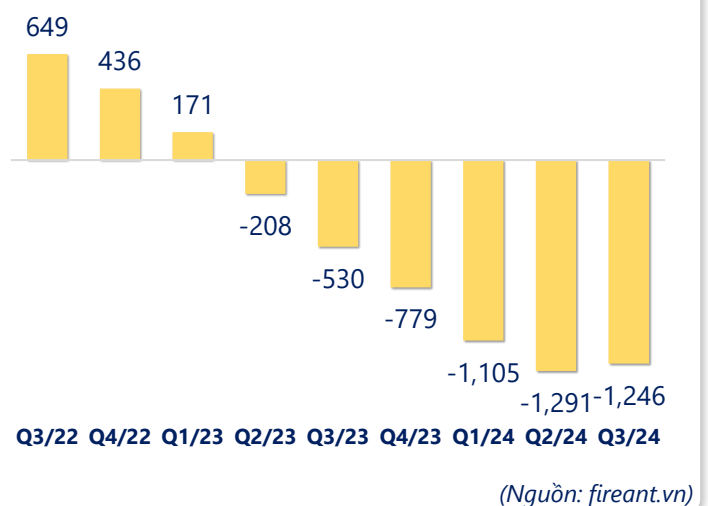
Chỉ số thanh khoản



Vòng quay tài sản



EPS



KẾT QUẢ KINH DOANH

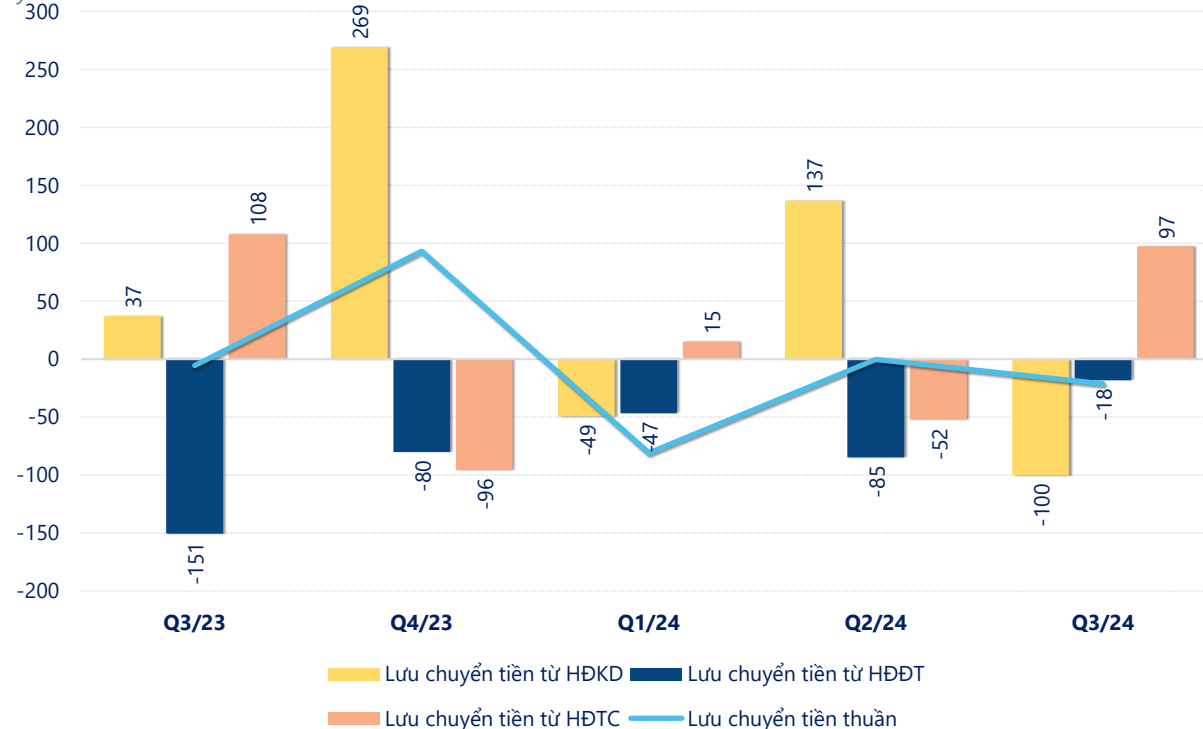
(tỷ VNĐ)

	Q3/24	Q3/23	Thay đổi YoY	9T 2024	9T 2023	Thay đổi YoY
Doanh thu thuần	633	545	16.2%	1,840	1,887	-2.5%
Giá vốn hàng bán	622	525	18.5%	1,824	1,783	2.3%
Lợi nhuận gộp	10.9	20.1	-45.6%	15.8	104	-84.9%
Doanh thu HĐTC	0.01	0.01	10.3%	0.04	0.56	-93.6%
Chi phí TC	17.8	24.9	-28.3%	58.7	73.0	-19.7%
Chi phí lãi vay	16.9	20.6	-17.9%	52.2	66.0	-20.9%
LN trong công ty LKLD	0	0.00		0	0	
Chi phí bán hàng	17.9	16.7	7.0%	57.7	53.1	8.6%
Chi phí QLDN	18.0	22.1	-18.6%	62.3	72.7	-14.4%
LN thuần từ HĐKD	-42.8	-43.6	1.9%	-163	-94.3	-72.7%
Lợi nhuận khác	16.5	11.8	40.2%	41.0	30.2	35.8%
LN trước thuế	-26.2	-31.7	17.3%	-122	-64.1	-90.1%
Lợi nhuận sau thuế	-26.2	-31.7	17.3%	-122	-64.1	-90.1%
LNST của CĐ cty mẹ	-26.2	-31.7	17.3%	-122	-64.1	-90.1%

(Nguồn: fireant.vn)

Lưu chuyển tiền

tỷ VNĐ



(Nguồn: fireant.vn)