

Ngày 30/09/2024	4,700 VNĐ		
Thay đổi	1 tháng	3 tháng	6 tháng
	-14.5%	-31.9%	-39.7%

Q3/24	ROE	-0.3%	+/- YoY ▼ 1.7%
-------	-----	-------	-------------------

DT thuần	Q3/24	0	QoQ ▼ 39.0 ▼ 100%	YoY ▼ 17.0 ▼ 100%
		tỷ VNĐ		

DT thuần	9T 2024	85.2	YoY ▲ 32.0 ▲ 60.2%
		tỷ VNĐ	

LN gộp	Q3/24	0	QoQ ▼ 2.06 ▼ 100%	YoY ▼ 1.10 ▼ 100%
		tỷ VNĐ		

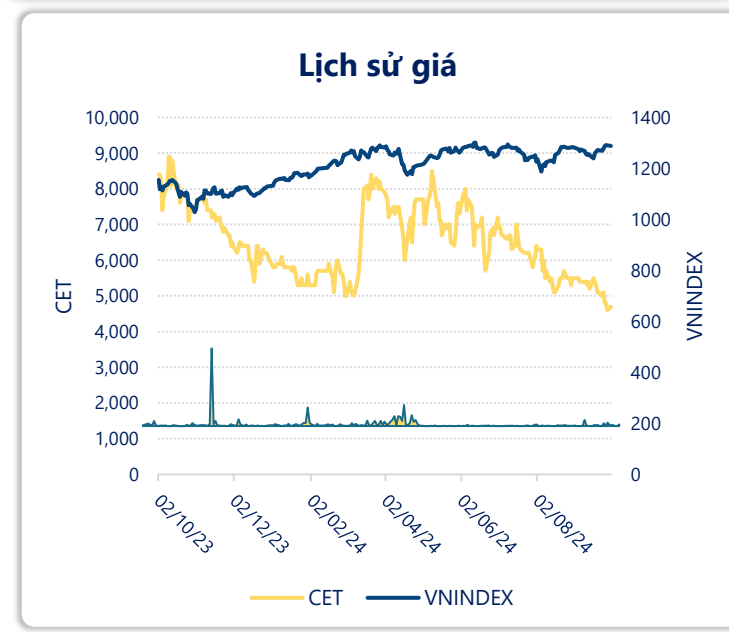
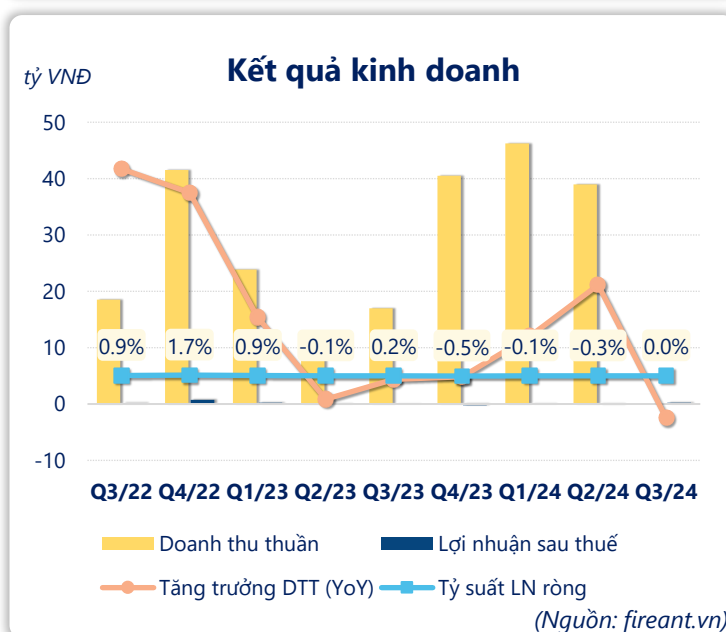
LN gộp	9T 2024	4.66	YoY ▲ 3.11 ▲ 201%
		tỷ VNĐ	

LN thuần	Q3/24	0.15	QoQ ▲ 0.08 ▲ 109%	YoY ▲ 0.07 ▲ 83.1%
		tỷ VNĐ		

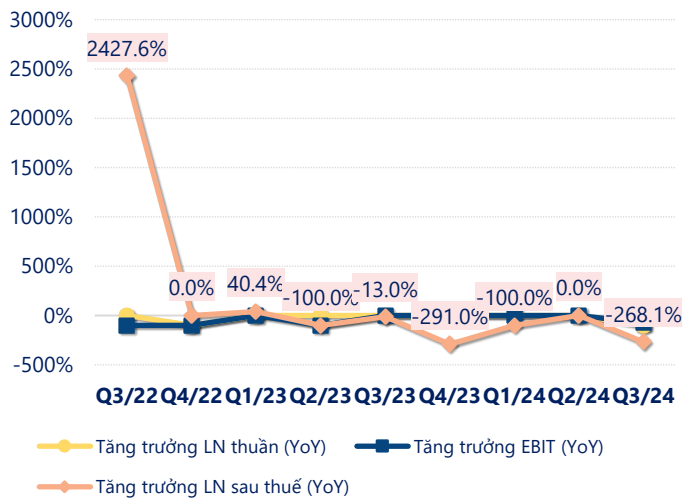
LN thuần	9T 2024	0.17	YoY ▼ 0.17 ▼ 50.5%
		tỷ VNĐ	

LN sau thuế	Q3/24	0.21	QoQ ▲ 0.32 ▲ 286%	YoY ▲ 0.18 ▲ 583%
		tỷ VNĐ		

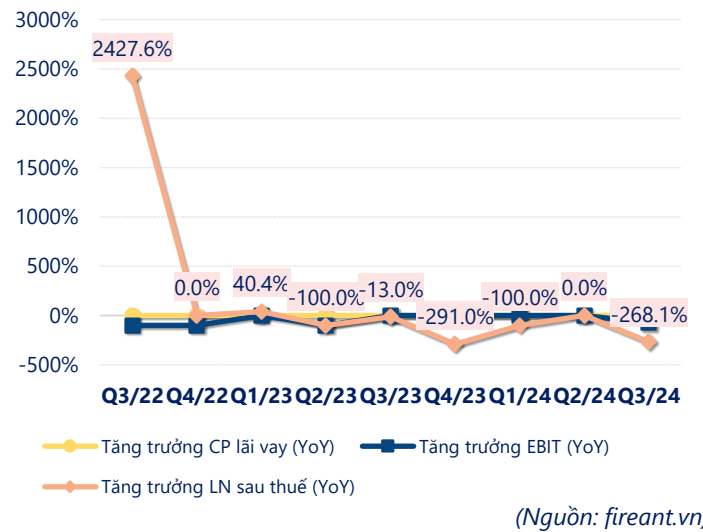
LN sau thuế	9T 2024	0.03	YoY ▼ 0.20 ▼ 86.8%
		tỷ VNĐ	



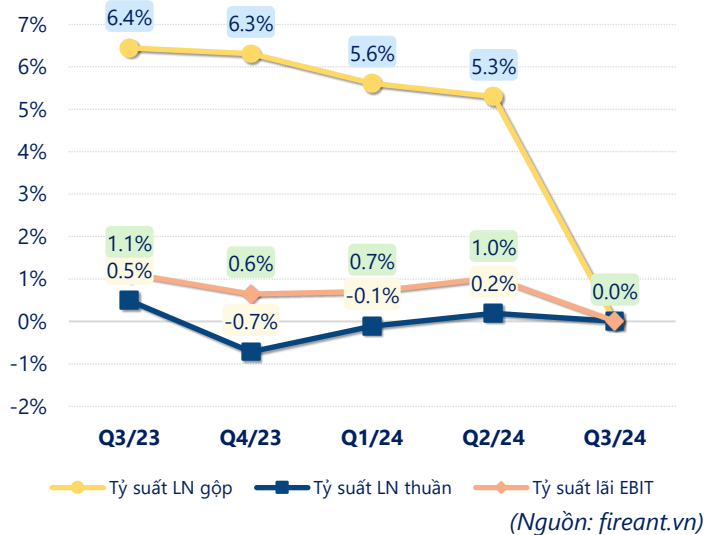
Tăng trưởng lợi nhuận



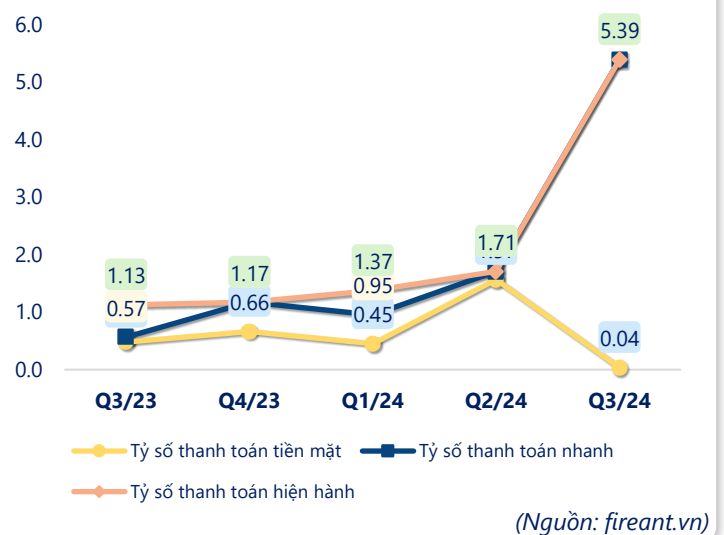
Tăng trưởng chi phí



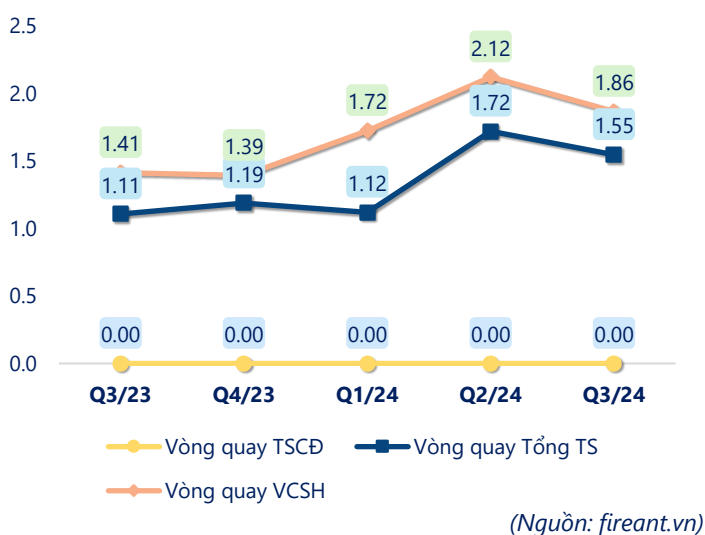
Tỷ suất lợi nhuận



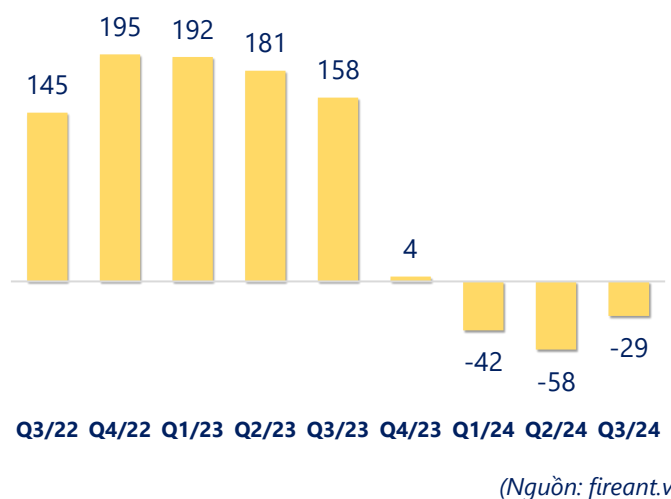
Chỉ số thanh khoản



Vòng quay tài sản



EPS



KẾT QUẢ KINH DOANH (tỷ VNĐ)	Q3/24	Q3/23	Thay đổi YoY	9T 2024	9T 2023	Thay đổi YoY
Doanh thu thuần	0	17.0	-100%	85.2	53.2	60.2%
Giá vốn hàng bán	0	15.9	-100%	80.6	51.7	55.9%
Lợi nhuận gộp	0	1.10	-100%	4.66	1.55	201%
Doanh thu HĐTC	0.61	0.00		1.64	0.00	451892%
Chi phí TC	0.01	0.12	-91.5%	0.83	0.12	568%
Chi phí lãi vay	0.01	0.12	-91.8%	0.72	0.12	484%
LN trong công ty LKLD	0	0.00		0	0	
Chi phí bán hàng	0	0.76	-100%	3.60	0.76	372%
Chi phí QLDN	0.45	0.13	246%	1.71	0.32	432%
LN thuần từ HĐKD	0.15	0.08	83.1%	0.17	0.34	-50.5%
Lợi nhuận khác	0.00	-0.02	81.3%	-0.01	-0.02	11.4%
LN trước thuế	0.14	0.07	104%	0.16	0.33	-52.4%
Lợi nhuận sau thuế	0.21	0.03	583%	0.03	0.23	-86.8%
LNST của CĐ cty mẹ	0.21	0.03	583%	0.03	0.23	-86.8%

(Nguồn: fireant.vn)

