

Ngày	11,500 VNĐ		
30/09/2024			
Thay đổi	1 tháng	3 tháng	6 tháng
	9.1%	13.0%	19.5%

Q3/24		
ROE	12.3%	+/- YoY ▲ 0.9%

Q3/24		
DT thuần	107	QoQ ▼ 200 ▼ 65.2%
	tỷ VNĐ	YoY ▼ 46.0 ▼ 30.1%

9T 2024		
DT thuần	497	YoY ▲ 73.0 ▲ 17.1%
	tỷ VNĐ	

Q3/24		
LN gộp	27.3	QoQ ▼ 9.10 ▼ 25.1%
	tỷ VNĐ	YoY ▲ 1.50 ▲ 5.7%

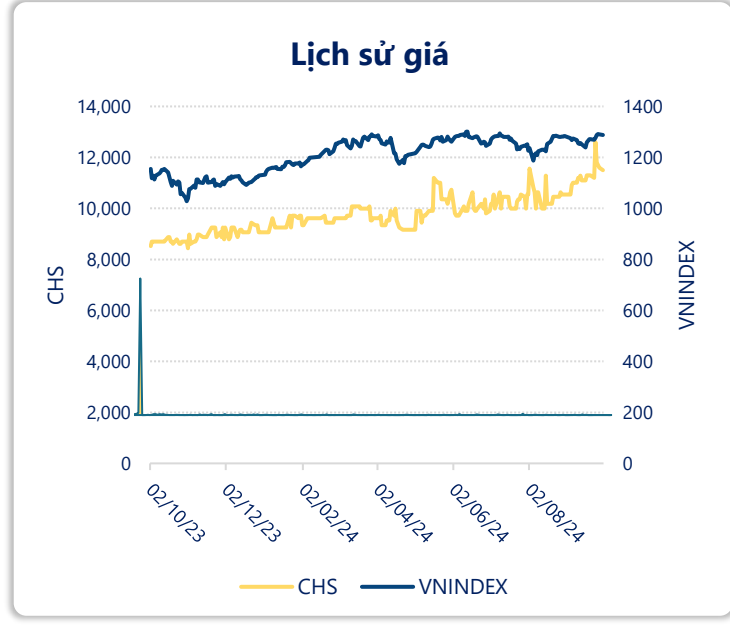
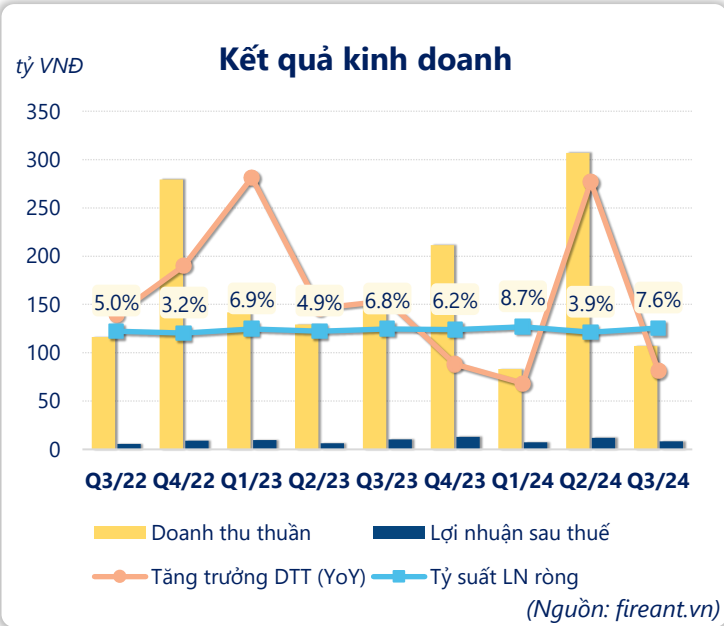
9T 2024		
LN gộp	87.7	YoY ▲ 8.80 ▲ 11.1%
	tỷ VNĐ	

Q3/24		
LN thuần	10.2	QoQ ▼ 4.80 ▼ 31.9%
	tỷ VNĐ	YoY ▼ 2.80 ▼ 21.5%

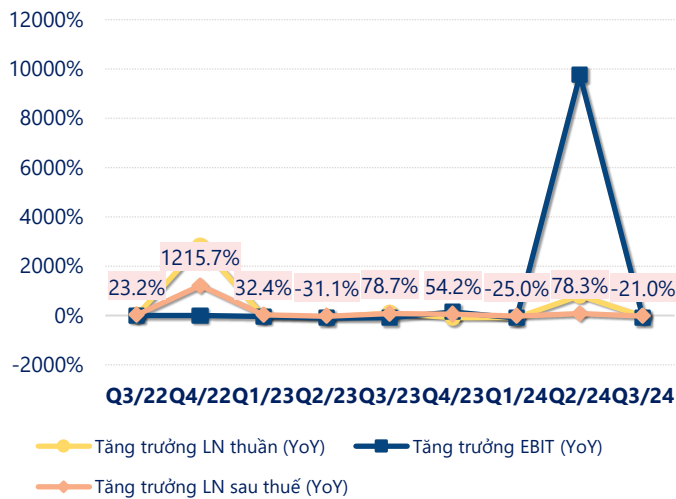
9T 2024		
LN thuần	34.3	YoY ▲ 1.20 ▲ 3.7%
	tỷ VNĐ	

Q3/24		
LN sau thuế	8.17	QoQ ▼ 3.83 ▼ 31.9%
	tỷ VNĐ	YoY ▼ 2.23 ▼ 21.4%

9T 2024		
LN sau thuế	27.4	YoY ▲ 0.90 ▲ 3.7%
	tỷ VNĐ	

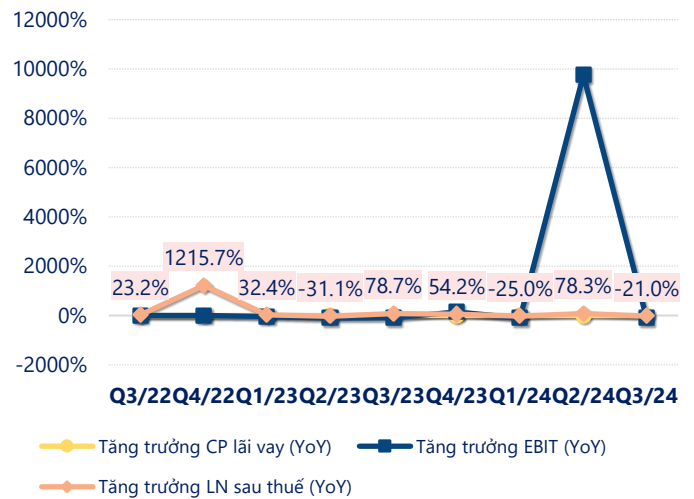


Tăng trưởng lợi nhuận



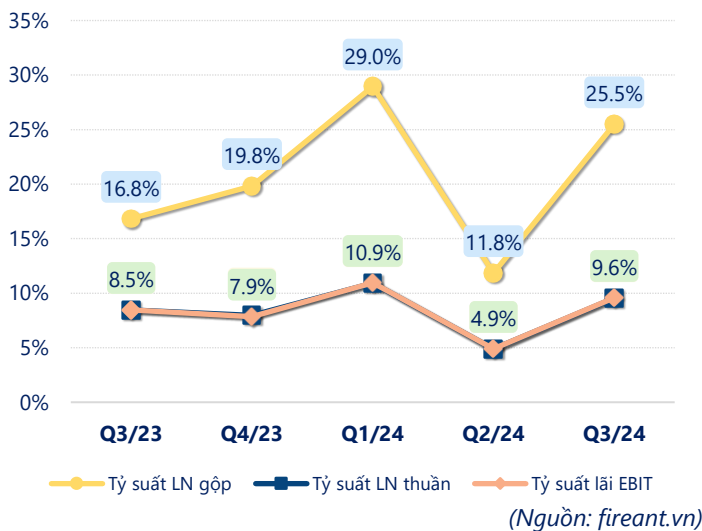
(Nguồn: fireant.vn)

Tăng trưởng chi phí



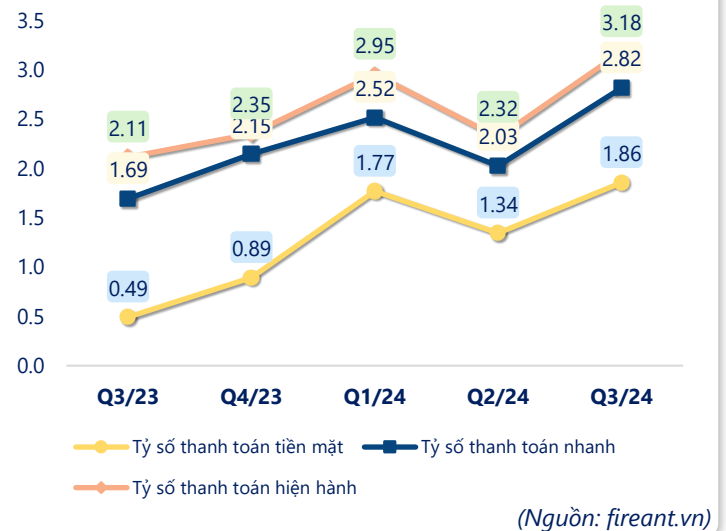
(Nguồn: fireant.vn)

Tỷ suất lợi nhuận



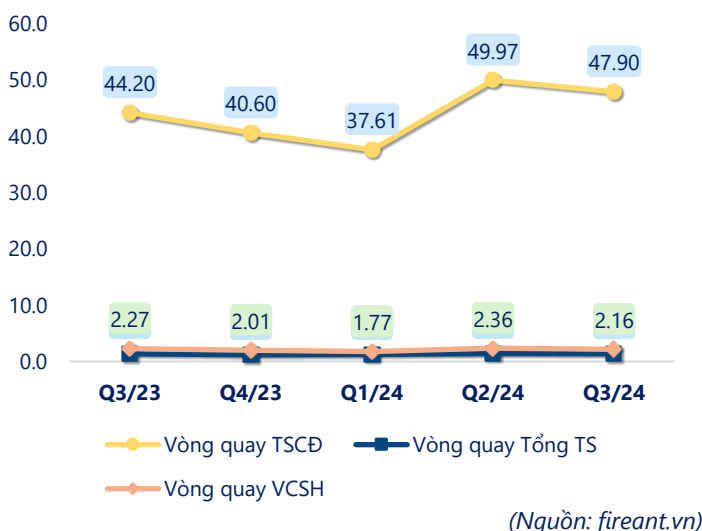
(Nguồn: fireant.vn)

Chỉ số thanh khoản



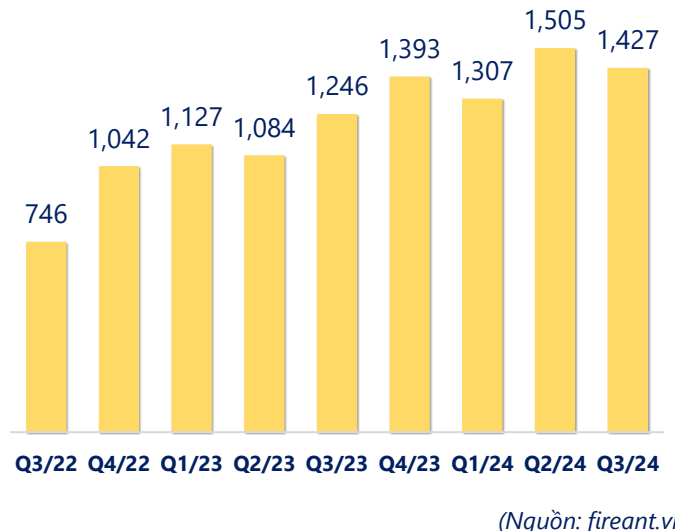
(Nguồn: fireant.vn)

Vòng quay tài sản



(Nguồn: fireant.vn)

EPS



(Nguồn: fireant.vn)

KẾT QUẢ KINH DOANH (tỷ VNĐ)	Q3/24	Q3/23	Thay đổi YoY	9T 2024	9T 2023	Thay đổi YoY
Doanh thu thuần	107	153	-30.1%	497	424	17.1%
Giá vốn hàng bán	79.7	128	-37.7%	409	345	18.5%
Lợi nhuận gộp	27.3	25.8	5.7%	87.7	78.9	11.1%
Doanh thu HĐTC	1.69	3.19	-47.0%	4.64	8.89	-47.8%
Chi phí TC	0	0.00		0	0	
Chi phí lãi vay	0	0.00		0	0	
LN trong công ty LKLD	0	0.00		0	0	
Chi phí bán hàng	0	0.00		0	0	
Chi phí QLDN	18.8	16.0	17.2%	58.1	54.8	6.0%
LN thuần từ HĐKD	10.2	13.0	-21.5%	34.3	33.1	3.7%
Lợi nhuận khác	0.03	0.02	48.1%	0.08	0.17	-52.6%
LN trước thuế	10.2	13.0	-21.2%	34.4	33.2	3.4%
Lợi nhuận sau thuế	8.17	10.4	-21.4%	27.4	26.5	3.7%
LNST của CĐ cty mẹ	8.17	10.4	-21.4%	27.4	26.5	3.7%

(Nguồn: fireant.vn)

