

Ngày 30/09/2024	14,000 VNĐ		
Thay đổi	1 tháng	3 tháng	6 tháng
	6.9%	-9.1%	0.0%

	Q3/24	
ROE	2.5%	+/- YoY ▼ 0.7%

	Q3/24		
DT thuần	241	QoQ ▲ 43.0 ▲ 21.9%	YoY ▲ 52.0 ▲ 27.7%
	tỷ VNĐ		

	9T 2024	
DT thuần	608	YoY ▲ 28.0 ▲ 4.7%
	tỷ VNĐ	

	Q3/24		
LN gộp	12.5	QoQ ▲ 4.36 ▲ 53.7%	YoY ▲ 4.10 ▲ 48.9%
	tỷ VNĐ		

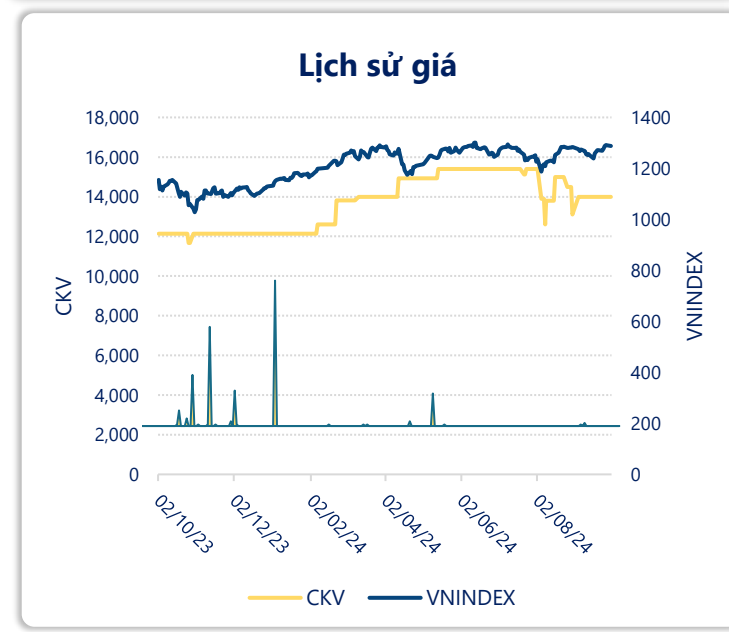
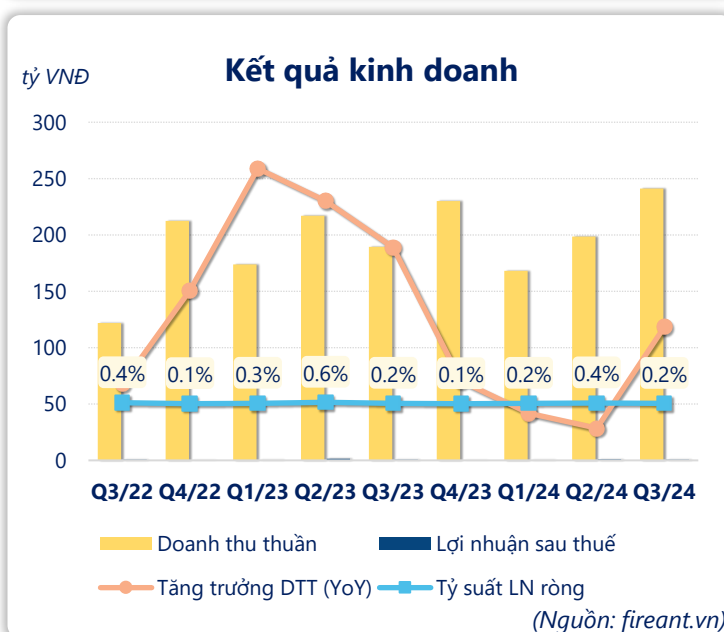
	9T 2024	
LN gộp	27.7	YoY ▲ 1.80 ▲ 6.8%
	tỷ VNĐ	

	Q3/24		
LN thuần	0.67	QoQ ▼ 0.04 ▼ 5.8%	YoY ▼ 0.50 ▼ 42.9%
	tỷ VNĐ		

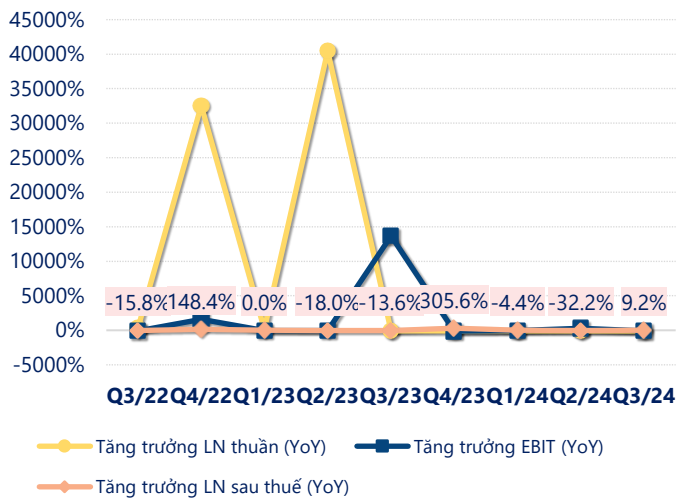
	9T 2024	
LN thuần	1.89	YoY ▲ 2.12 ▲ 910%
	tỷ VNĐ	

	Q3/24		
LN sau thuế	0.48	QoQ ▼ 0.31 ▼ 38.9%	YoY ▲ 0.02 ▲ 4.9%
	tỷ VNĐ		

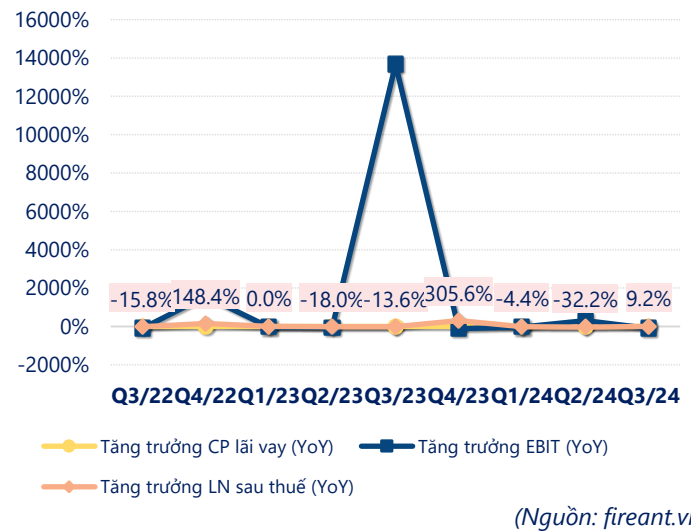
	9T 2024	
LN sau thuế	1.68	YoY ▼ 0.56 ▼ 25.1%
	tỷ VNĐ	



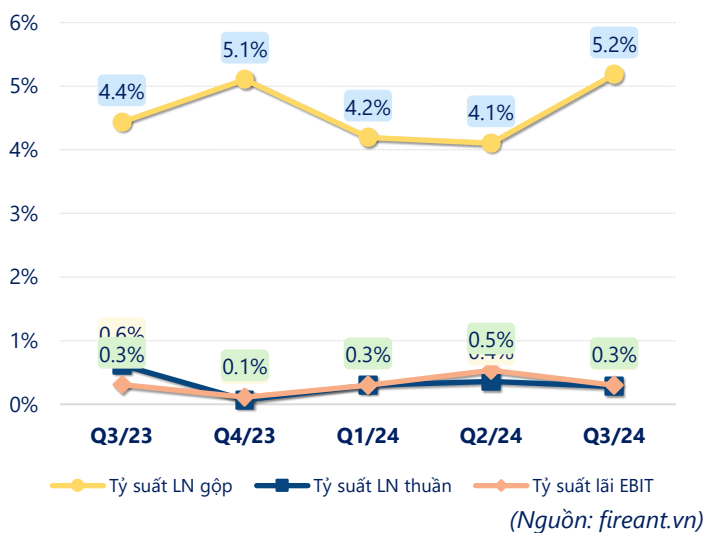
## Tăng trưởng lợi nhuận



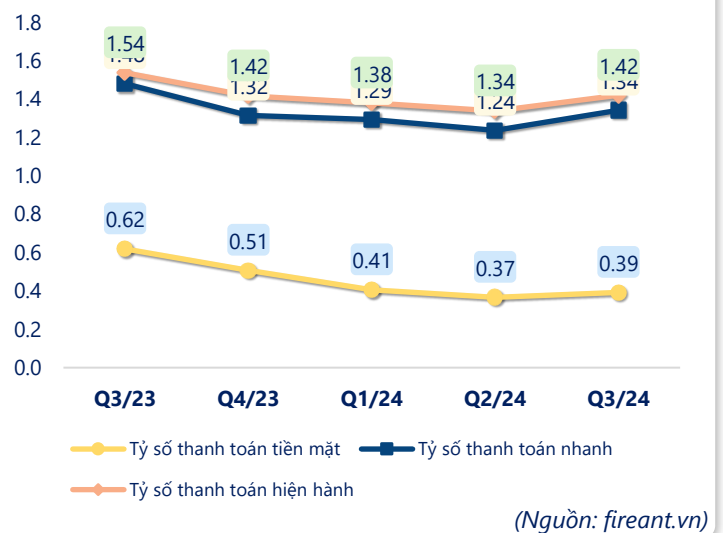
## Tăng trưởng chi phí



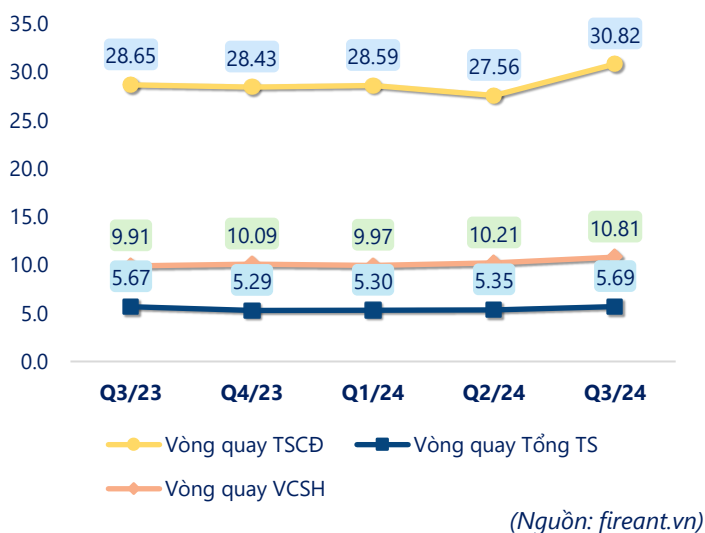
## Tỷ suất lợi nhuận



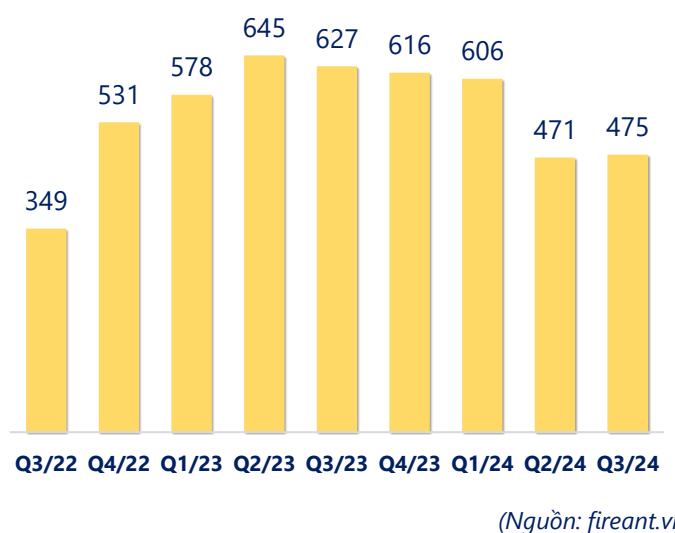
## Chỉ số thanh khoản



## Vòng quay tài sản



## EPS



KẾT QUẢ KINH DOANH (tỷ VNĐ)	Q3/24	Q3/23	Thay đổi YoY	9T 2024	9T 2023	Thay đổi YoY
Doanh thu thuần	241	189	27.7%	608	580	4.7%
Giá vốn hàng bán	229	181	26.4%	580	554	4.6%
Lợi nhuận gộp	12.5	8.40	48.9%	27.7	25.9	6.8%
Doanh thu HĐTC	0.13	0.31	-56.5%	0.63	0.89	-29.7%
Chi phí TC	0.12	0.01	1054%	0.16	0.27	-41.4%
Chi phí lãi vay	0.12	0.01	1054%	0.16	0.01	1883%
LN trong công ty LKLD	0	0.00		0	0	
Chi phí bán hàng	9.97	6.78	47.0%	23.2	23.9	-3.0%
Chi phí QLDN	1.89	0.76	149%	3.10	2.90	6.9%
LN thuần từ HĐKD	0.67	1.17	-42.9%	1.89	-0.23	910%
Lợi nhuận khác	-0.06	-0.59	89.9%	0.23	3.01	-92.3%
LN trước thuế	0.61	0.58	5.0%	2.12	2.78	-23.8%
Lợi nhuận sau thuế	0.48	0.46	4.9%	1.68	2.24	-25.1%
LNST của CĐ cty mẹ	0.48	0.46	4.9%	1.68	2.24	-25.1%

(Nguồn: fireant.vn)

