

Ngày 30/09/2024	29,200 VNĐ		
Thay đổi	1 tháng	3 tháng	6 tháng
	1.2%	-10.3%	-12.7%

	Q3/24	
ROE	8.2%	+/- YoY ▲ 5.3%

	Q3/24		
DT thuần	981	QoQ ▼ 101 ▼ 9.3%	YoY ▼ 146 ▼ 13.0%
	tỷ VNĐ		

	9T 2024	
DT thuần	3,147	YoY ▼ 51.0 ▼ 1.6%
	tỷ VNĐ	

	Q3/24		
LN gộp	50.1	QoQ ▼ 2.80 ▼ 5.3%	YoY ▼ 13.8 ▼ 21.6%
	tỷ VNĐ		

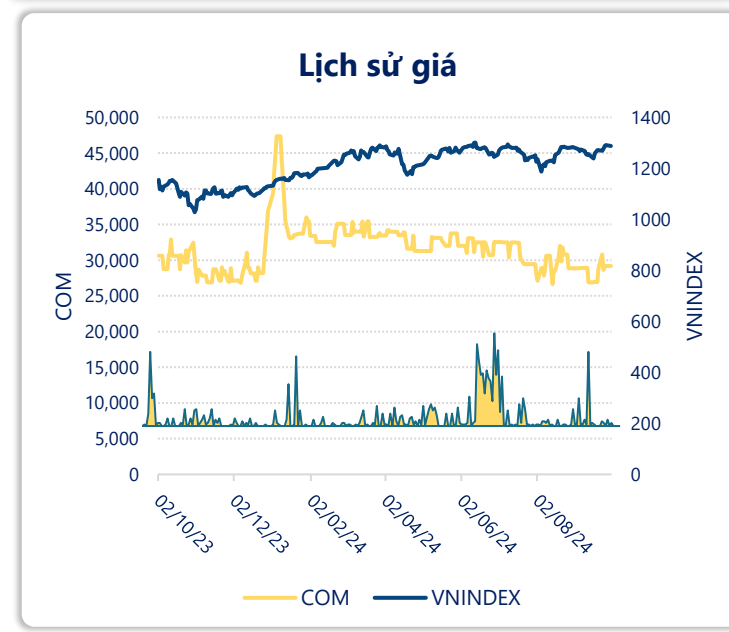
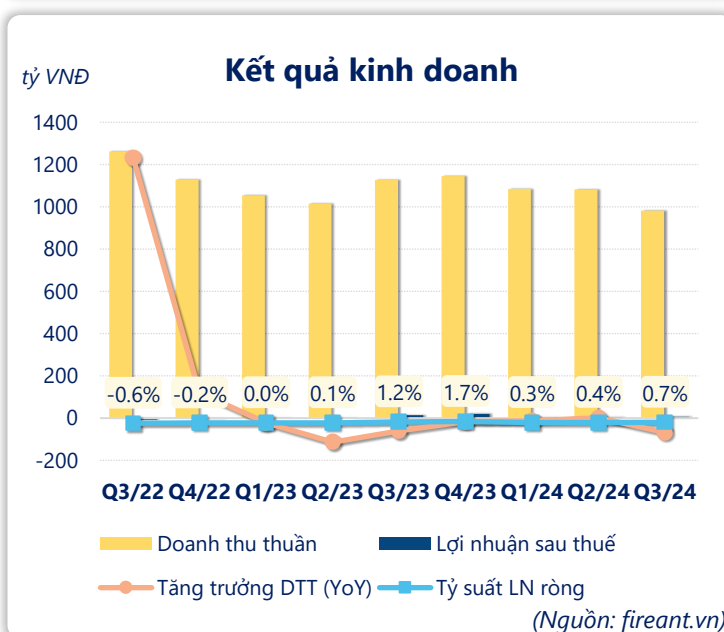
	9T 2024	
LN gộp	155	YoY ▲ 13.0 ▲ 9.5%
	tỷ VNĐ	

	Q3/24		
LN thuần	8.41	QoQ ▲ 1.69 ▲ 25.1%	YoY ▼ 8.99 ▼ 51.7%
	tỷ VNĐ		

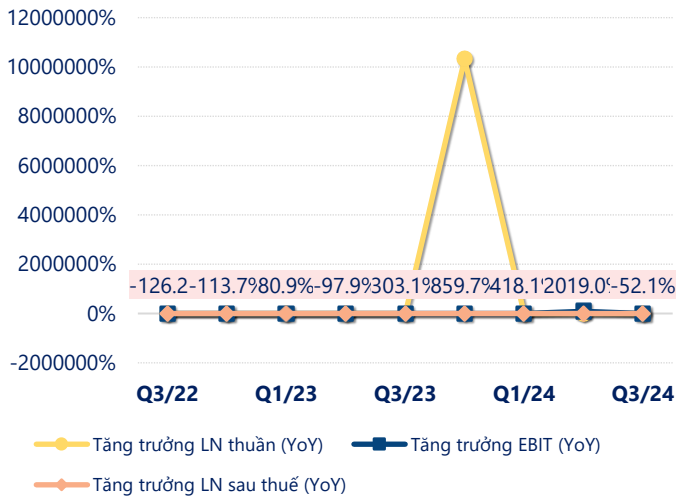
	9T 2024	
LN thuần	19.8	YoY ▲ 1.30 ▲ 7.1%
	tỷ VNĐ	

	Q3/24		
LN sau thuế	6.73	QoQ ▲ 1.91 ▲ 39.6%	YoY ▼ 7.27 ▼ 51.9%
	tỷ VNĐ		

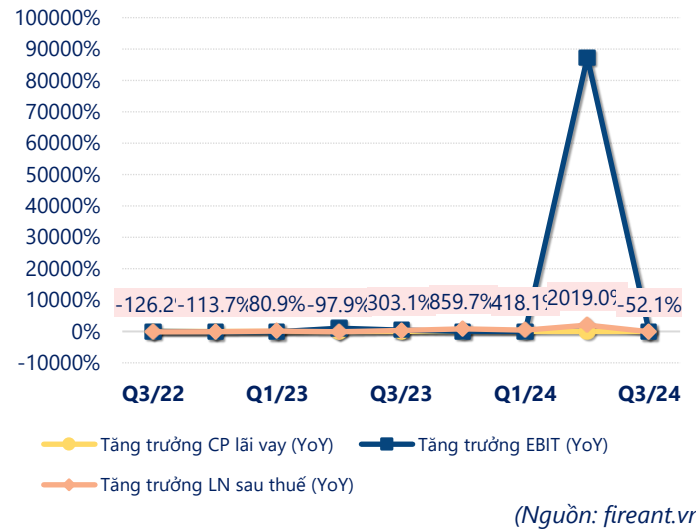
	9T 2024	
LN sau thuế	15.3	YoY ▲ 0.30 ▲ 1.9%
	tỷ VNĐ	



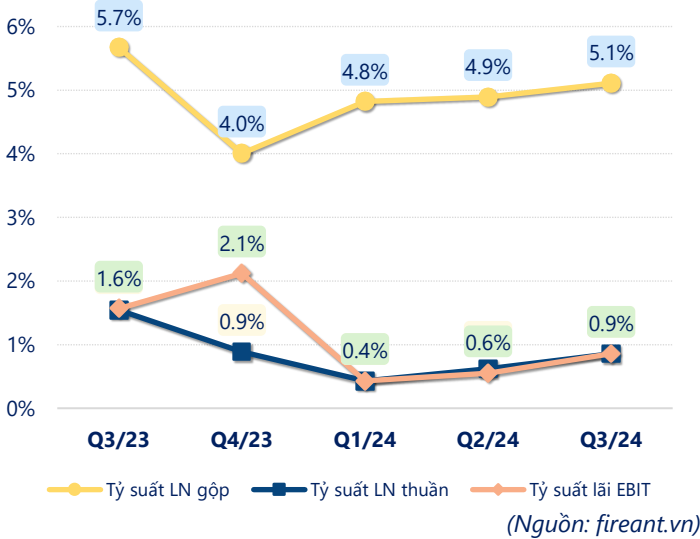
Tăng trưởng lợi nhuận



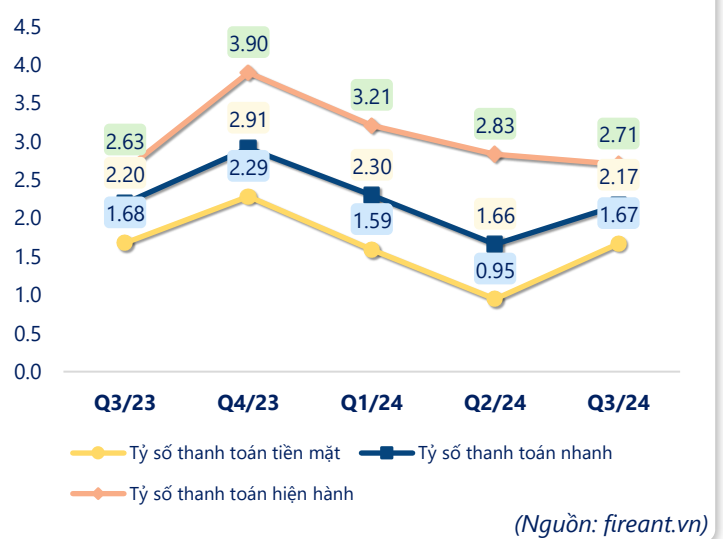
Tăng trưởng chi phí



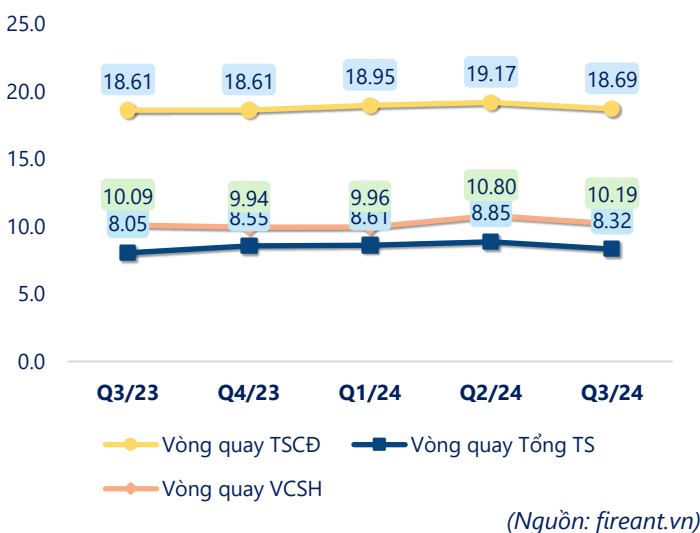
Tỷ suất lợi nhuận



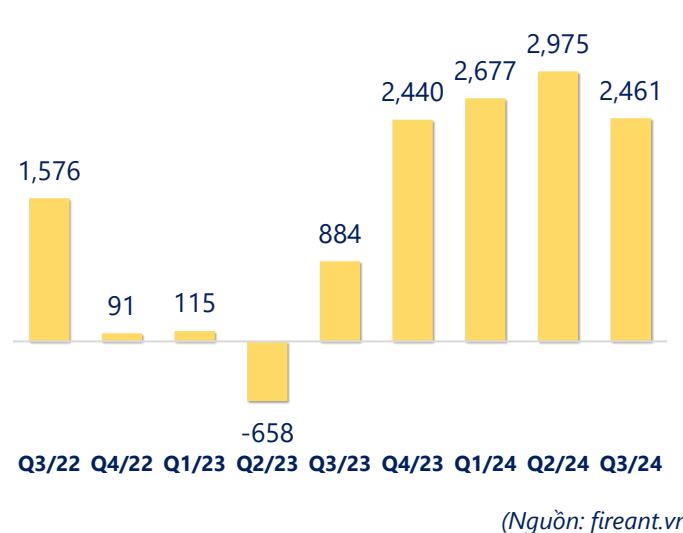
Chỉ số thanh khoản



Vòng quay tài sản



EPS



KẾT QUẢ KINH DOANH

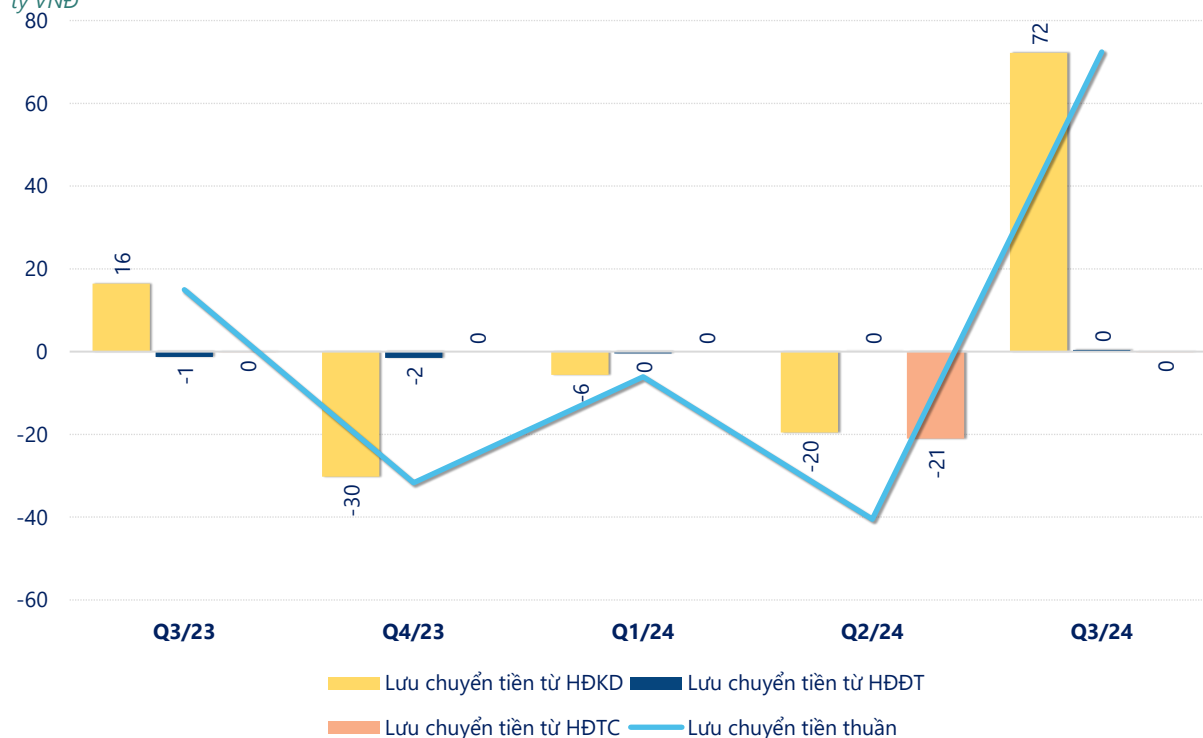
(tỷ VNĐ)

	Q3/24	Q3/23	Thay đổi YoY	9T 2024	9T 2023	Thay đổi YoY
Doanh thu thuần	981	1,127	-13.0%	3,147	3,198	-1.6%
Giá vốn hàng bán	931	1,063	-12.4%	2,992	3,056	-2.1%
Lợi nhuận gộp	50.1	63.9	-21.6%	155	142	9.5%
Doanh thu HĐTC	1.11	0.59	88.6%	2.62	2.91	-9.8%
Chi phí TC	0.00	0.07	-99.0%	-1.44	1.02	-241%
Chi phí lãi vay	0	0.07	-100%	0	0.07	-100%
LN trong công ty LKLD	0	0.00		0	0	
Chi phí bán hàng	38.2	41.6	-8.2%	124	111	11.5%
Chi phí QLDN	4.62	5.51	-16.2%	16.0	14.4	11.0%
LN thuần từ HĐKD	8.41	17.4	-51.7%	19.8	18.5	7.1%
Lợi nhuận khác	0.00	0.21	-98.9%	-0.76	0.20	-473%
LN trước thuế	8.41	17.6	-52.2%	19.0	18.7	1.8%
Lợi nhuận sau thuế	6.73	14.0	-51.9%	15.3	15.0	1.9%
LNST của CĐ cty mẹ	6.73	14.0	-51.9%	15.3	15.0	1.9%

(Nguồn: fireant.vn)

Lưu chuyển tiền

tỷ VNĐ



(Nguồn: fireant.vn)