

Ngày 30/09/2024	21,000 VNĐ		
Thay đổi	1 tháng	3 tháng	6 tháng
	-6.3%	2.1%	0.4%

Q3/24		
ROE	10.2%	+/- YoY ▼ 13.9%

Q3/24			
DT thuần	98.9	QoQ ▲ 35.1 ▲ 55.0%	YoY ▼ 255 ▼ 72.1%
	tỷ VNĐ		

9T 2024		
DT thuần	231	YoY ▼ 430 ▼ 65.0%
	tỷ VNĐ	

Q3/24			
LN gộp	21.0	QoQ ▲ 11.3 ▲ 115%	YoY ▼ 24.8 ▼ 54.2%
	tỷ VNĐ		

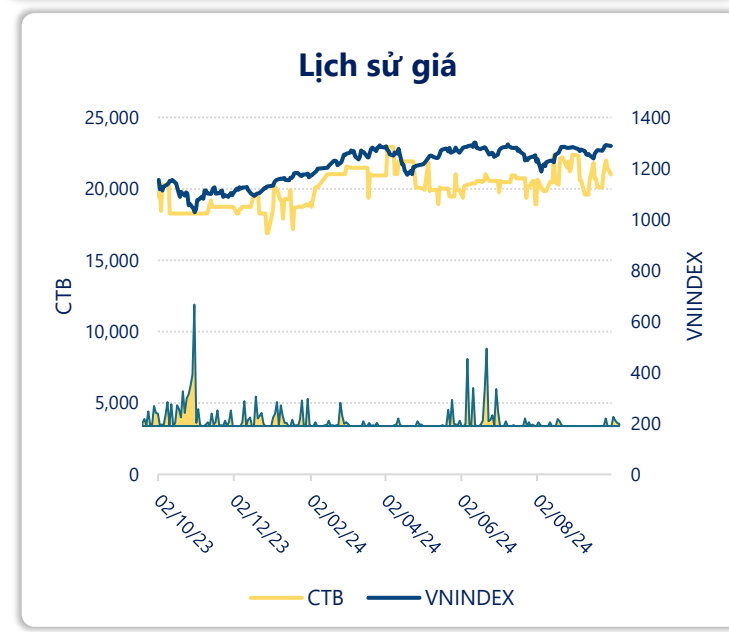
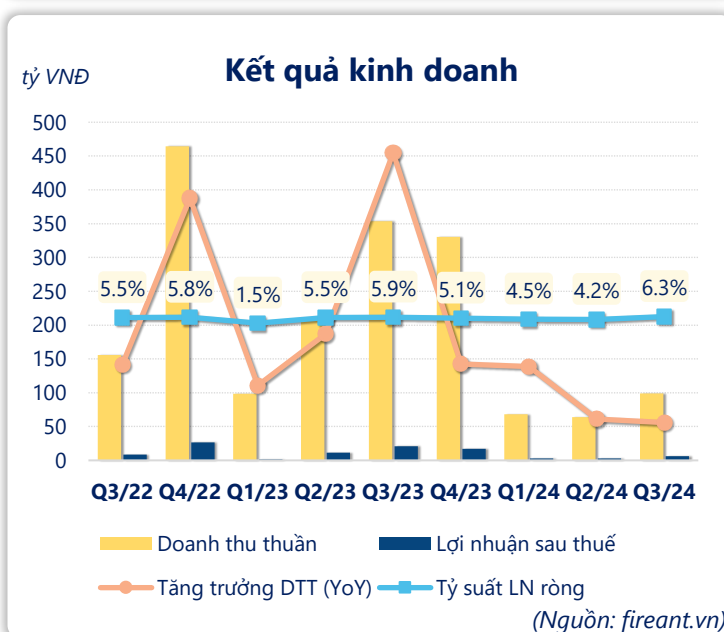
9T 2024		
LN gộp	46.6	YoY ▼ 41.0 ▼ 46.8%
	tỷ VNĐ	

Q3/24			
LN thuần	8.15	QoQ ▲ 4.67 ▲ 134%	YoY ▼ 19.4 ▼ 70.4%
	tỷ VNĐ		

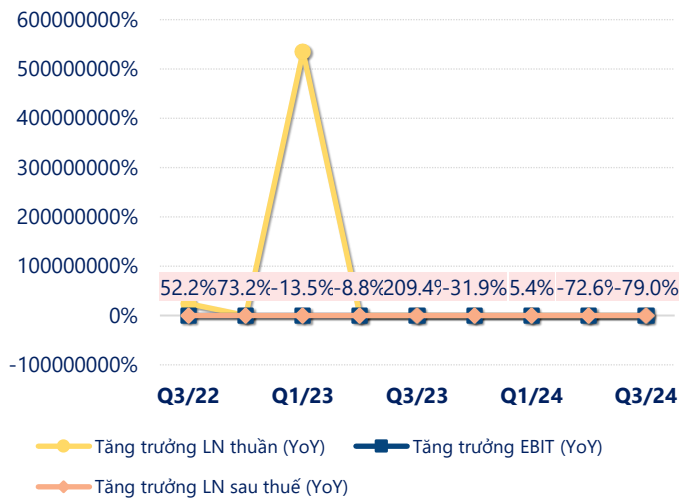
9T 2024		
LN thuần	15.5	YoY ▼ 27.8 ▼ 64.3%
	tỷ VNĐ	

Q3/24			
LN sau thuế	6.22	QoQ ▲ 3.54 ▲ 132%	YoY ▼ 14.7 ▼ 70.2%
	tỷ VNĐ		

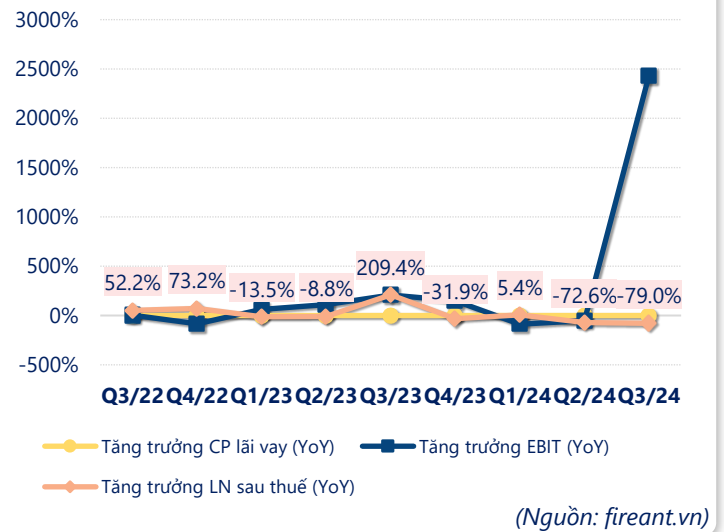
9T 2024		
LN sau thuế	12.0	YoY ▼ 21.8 ▼ 64.6%
	tỷ VNĐ	



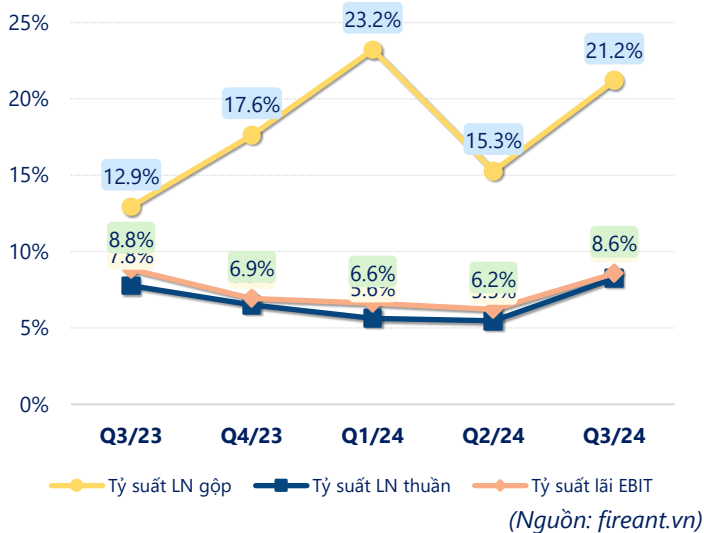
Tăng trưởng lợi nhuận



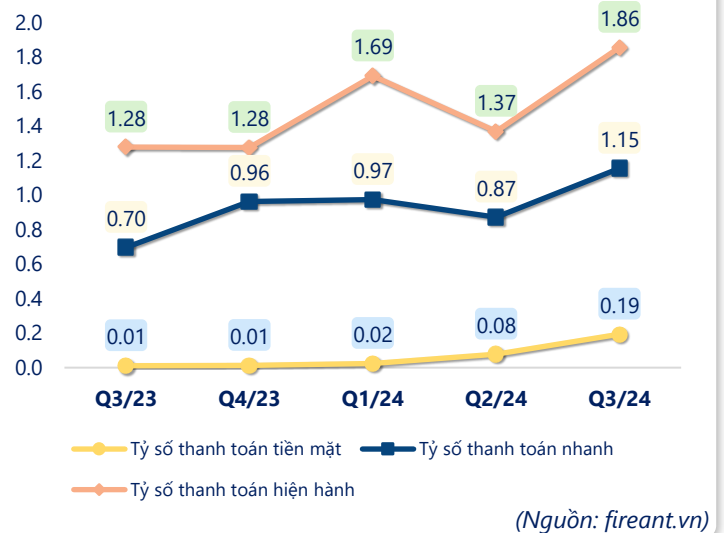
Tăng trưởng chi phí



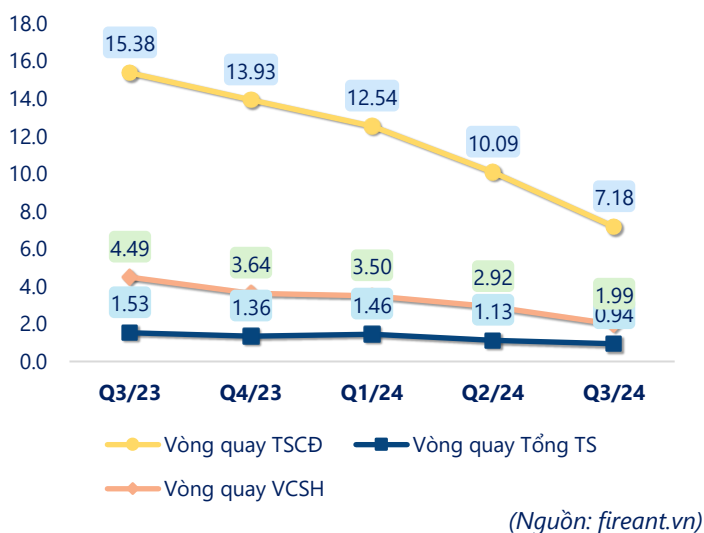
Tỷ suất lợi nhuận



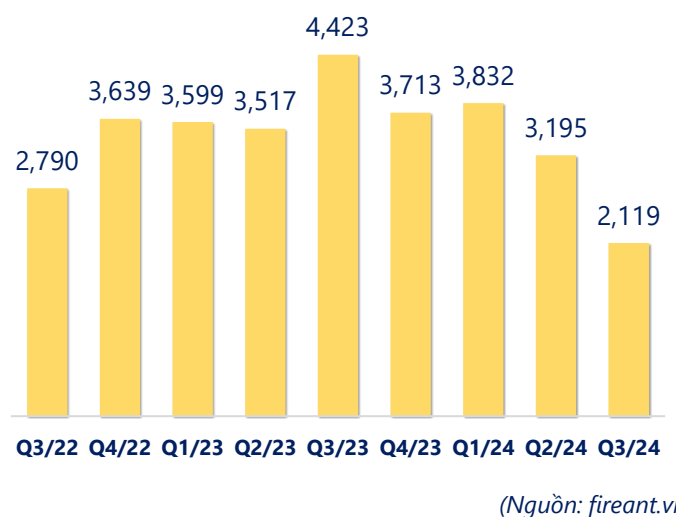
Chỉ số thanh khoản



Vòng quay tài sản



EPS



KẾT QUẢ KINH DOANH (tỷ VNĐ)	Q3/24	Q3/23	Thay đổi YoY	9T 2024	9T 2023	Thay đổi YoY
Doanh thu thuần	98.9	354	-72.1%	231	661	-65.0%
Giá vốn hàng bán	77.9	308	-74.7%	184	573	-67.8%
Lợi nhuận gộp	21.0	45.8	-54.2%	46.6	87.6	-46.8%
Doanh thu HĐTC	1.26	1.26	-0.1%	2.59	2.95	-12.4%
Chi phí TC	0.54	4.13	-87.0%	2.07	12.6	-83.5%
Chi phí lãi vay	0.51	3.52	-85.6%	1.63	11.8	-86.1%
LN trong công ty LKLD	0	0.00		0	0	
Chi phí bán hàng	4.16	7.14	-41.7%	12.4	15.2	-18.6%
Chi phí QLDN	9.37	8.33	12.5%	19.2	19.4	-1.0%
LN thuần từ HĐKD	8.15	27.5	-70.4%	15.5	43.3	-64.3%
Lợi nhuận khác	-0.20	0.26	-178%	-0.17	0.80	-122%
LN trước thuế	7.95	27.7	-71.3%	15.3	44.1	-65.3%
Lợi nhuận sau thuế	6.22	20.9	-70.2%	12.0	33.8	-64.6%
LNST của CĐ cty mẹ	6.22	20.9	-70.2%	12.0	33.8	-64.6%

(Nguồn: fireant.vn)

