

Ngày	37,500 VNĐ		
30/09/2024			
Thay đổi	1 tháng	3 tháng	6 tháng
	62.3%	413.7%	941.7%

Q3/24		
ROE	0.2%	+/- YoY ▼ 0.2%

Q3/24		
DT thuần	20.4	QoQ ▲ 20.4 YoY ▲ 15.8 ▲ 347%
tỷ VNĐ		

9T 2024		
DT thuần	21.1	YoY ▼ 43.6 ▼ 67.4%
tỷ VNĐ		

Q3/24		
LN gộp	0.63	QoQ ▲ 0.63 YoY ▲ 0.51 ▲ 423%
tỷ VNĐ		

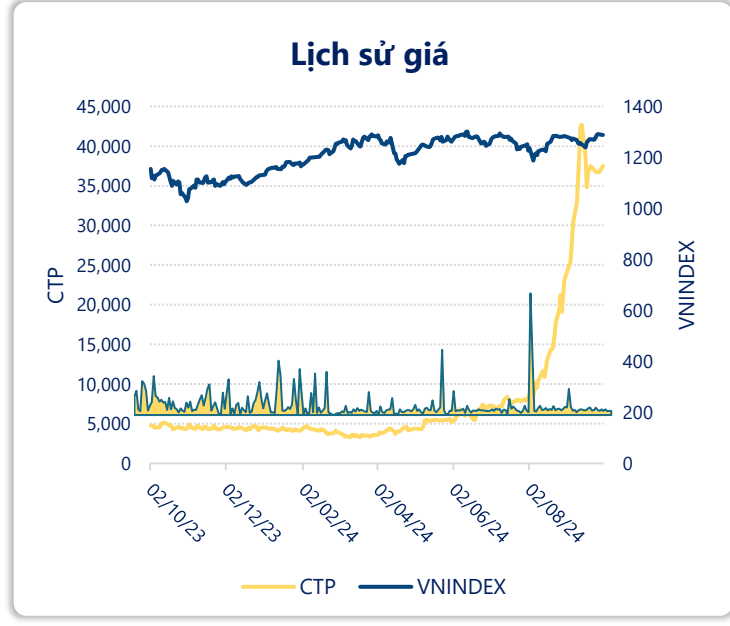
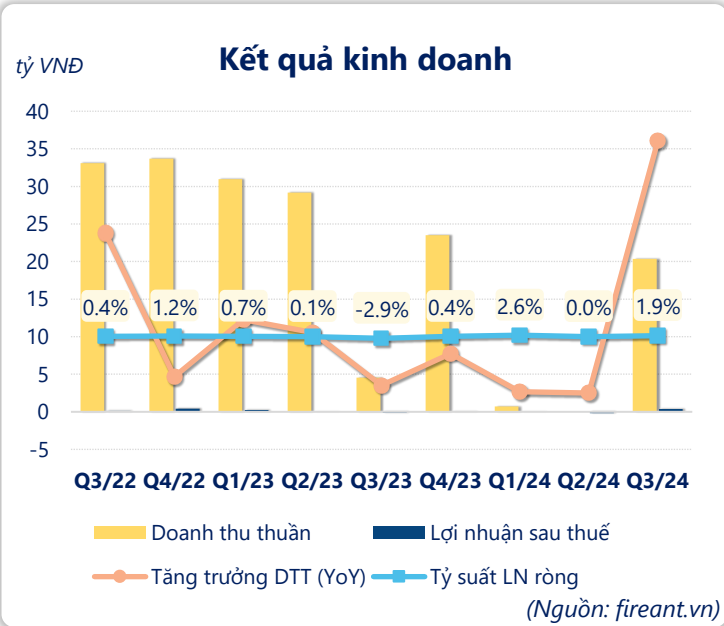
9T 2024		
LN gộp	0.76	YoY ▼ 0.42 ▼ 35.6%
tỷ VNĐ		

Q3/24		
LN thuần	0.48	QoQ ▲ 0.68 ▲ 339% YoY ▲ 0.59 ▲ 534%
tỷ VNĐ		

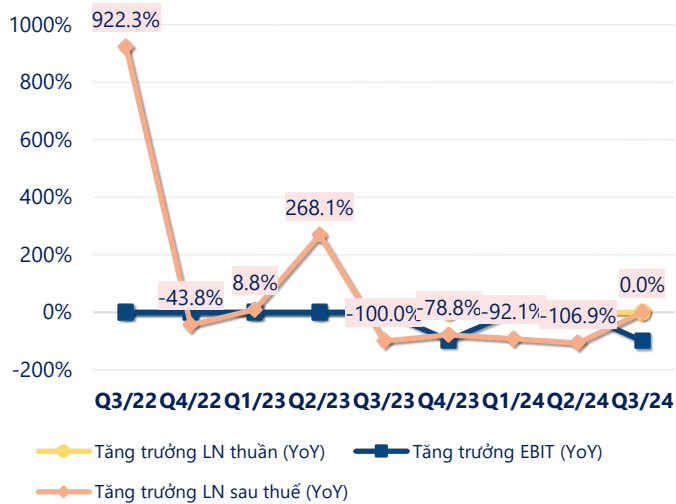
9T 2024		
LN thuần	0.30	YoY ▲ 0.01 ▲ 3.9%
tỷ VNĐ		

Q3/24		
LN sau thuế	0.38	QoQ ▲ 0.58 ▲ 291% YoY ▲ 0.51 ▲ 394%
tỷ VNĐ		

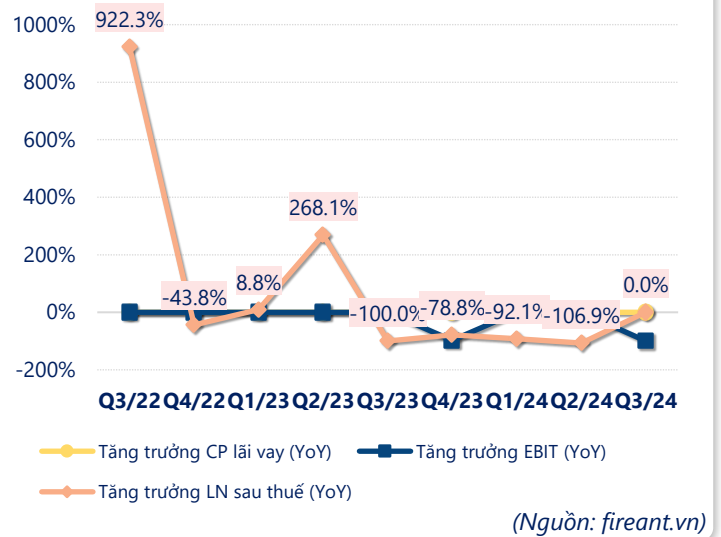
9T 2024		
LN sau thuế	0.20	YoY ▲ 0.06 ▲ 45.7%
tỷ VNĐ		



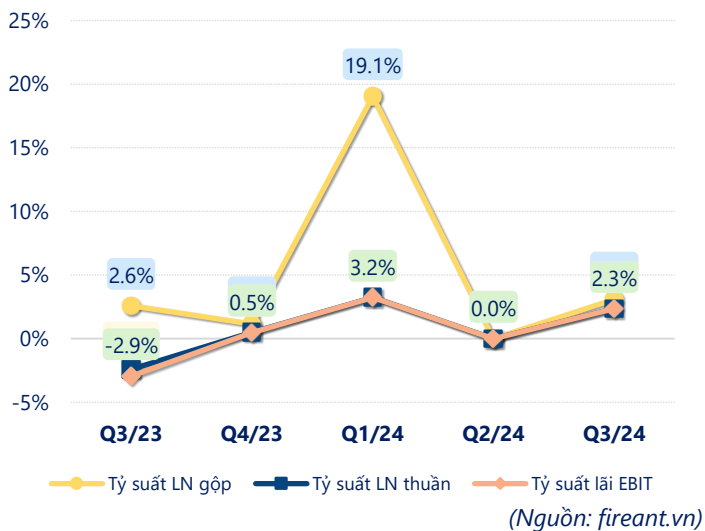
Tăng trưởng lợi nhuận



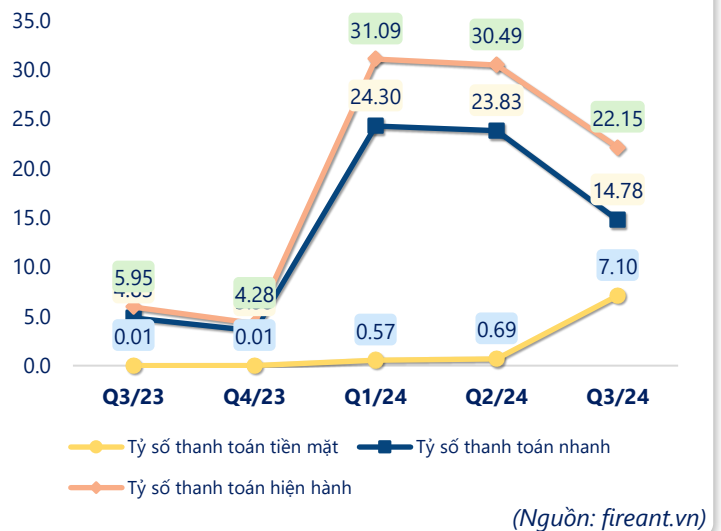
Tăng trưởng chi phí



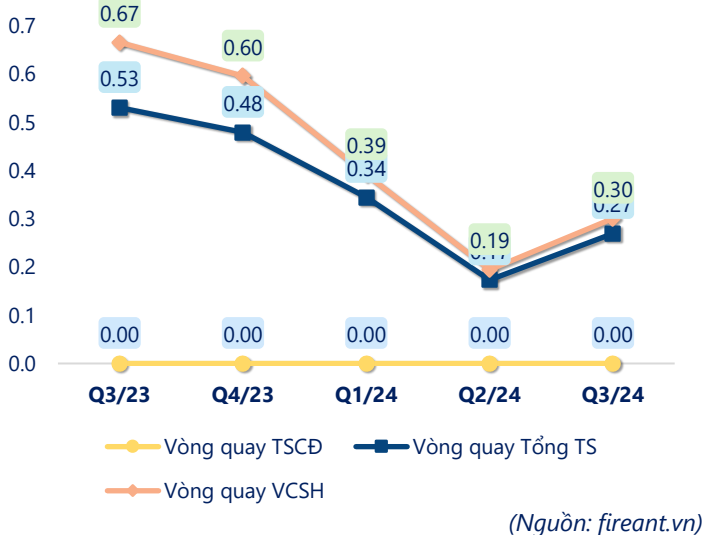
Tỷ suất lợi nhuận



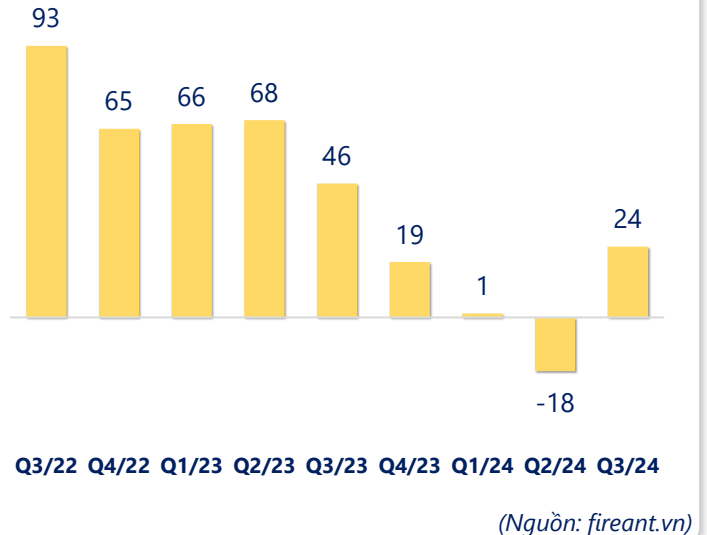
Chỉ số thanh khoản



Vòng quay tài sản



EPS



KẾT QUẢ KINH DOANH

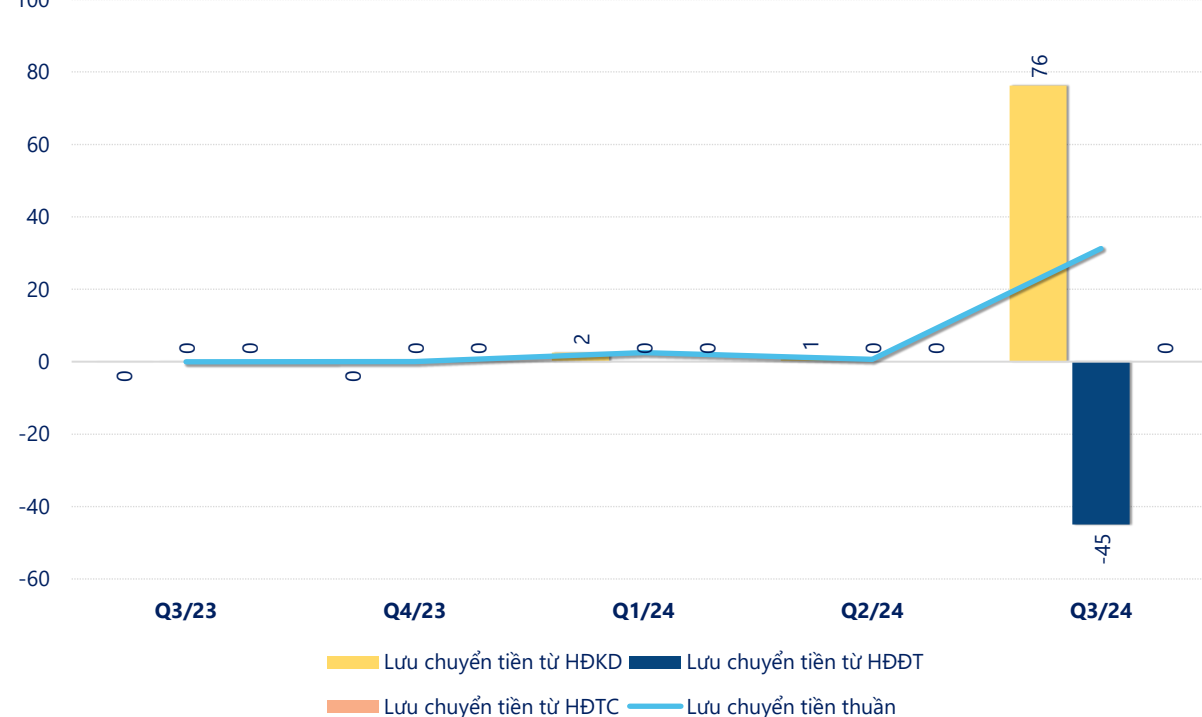
(tỷ VNĐ)

	Q3/24	Q3/23	Thay đổi YoY	9T 2024	9T 2023	Thay đổi YoY
Doanh thu thuần	20.4	4.56	347%	21.1	64.7	-67.4%
Giá vốn hàng bán	19.7	4.44	344%	20.3	63.5	-68.0%
Lợi nhuận gộp	0.63	0.12	423%	0.76	1.18	-35.6%
Doanh thu HĐTC	0.00	0.05	-100.0%	0.00	0.05	-100.0%
Chi phí TC	0	0.00		0	0	
Chi phí lãi vay	0	0.00		0	0	
LN trong công ty LKLD	0	0.00		0	0	
Chi phí bán hàng	0	0.03	-100%	0	0.03	-100%
Chi phí QLDN	0.15	0.25	-40.1%	0.46	0.92	-49.8%
LN thuần từ HĐKD	0.48	-0.11	534%	0.30	0.29	3.9%
Lợi nhuận khác	0	-0.02	100%	0.00	-0.02	98.1%
LN trước thuế	0.48	-0.13	467%	0.30	0.26	13.4%
Lợi nhuận sau thuế	0.38	-0.13	394%	0.20	0.14	45.7%
LNST của CĐ cty mẹ	0.38	-0.13	394%	0.20	0.14	45.7%

(Nguồn: fireant.vn)

Lưu chuyển tiền

tỷ VNĐ



(Nguồn: fireant.vn)