

Ngày 30/09/2024	11,600 VNĐ		
Thay đổi	1 tháng	3 tháng	6 tháng
	0%	0.9%	-4.9%

	Q3/24	
ROE	1.9%	+/- YoY ▼ 6.6%

	Q3/24		
DT thuần	39.8	QoQ ▲ 23.1 ▲ 138%	YoY ▲ 29.8 ▲ 298%
	tỷ VNĐ		

	9T 2024	
DT thuần	72.2	YoY ▲ 41.3 ▲ 133%
	tỷ VNĐ	

	Q3/24		
LN gộp	3.49	QoQ ▲ 0.86 ▲ 32.7%	YoY ▼ 0.74 ▼ 17.5%
	tỷ VNĐ		

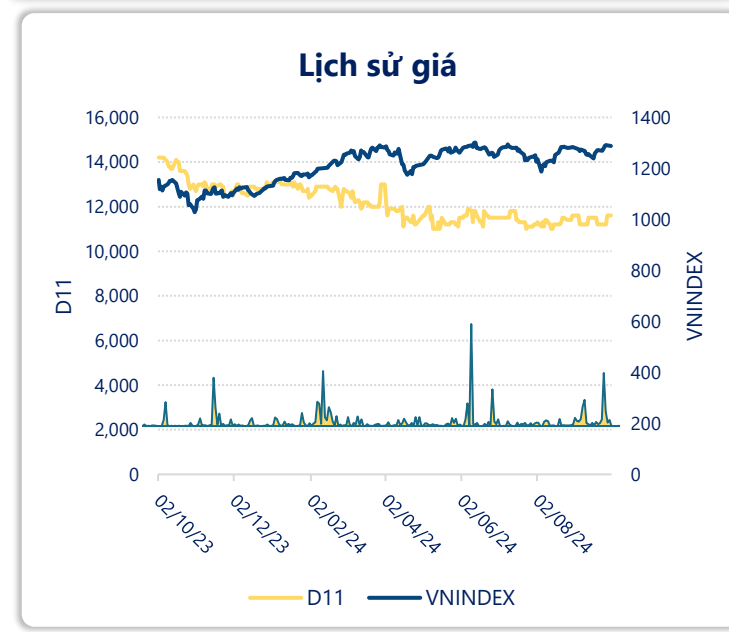
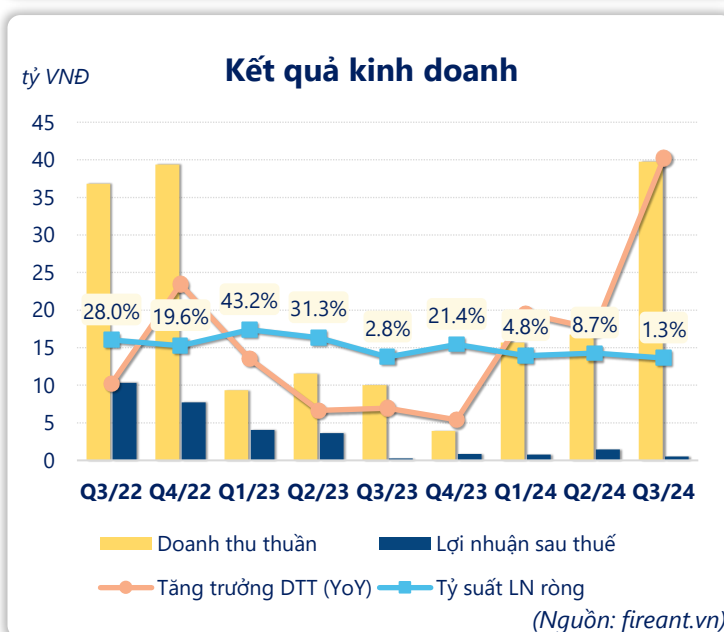
	9T 2024	
LN gộp	12.2	YoY ▼ 4.90 ▼ 28.9%
	tỷ VNĐ	

	Q3/24		
LN thuần	0.59	QoQ ▲ 0.92 ▲ 277%	YoY ▲ 0.08 ▲ 14.8%
	tỷ VNĐ		

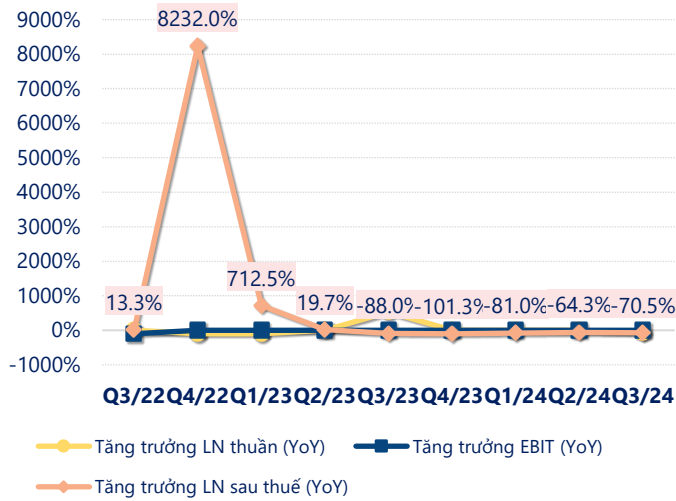
	9T 2024	
LN thuần	1.19	YoY ▼ 8.91 ▼ 88.2%
	tỷ VNĐ	

	Q3/24		
LN sau thuế	0.52	QoQ ▼ 0.93 ▼ 63.9%	YoY ▲ 0.24 ▲ 87.0%
	tỷ VNĐ		

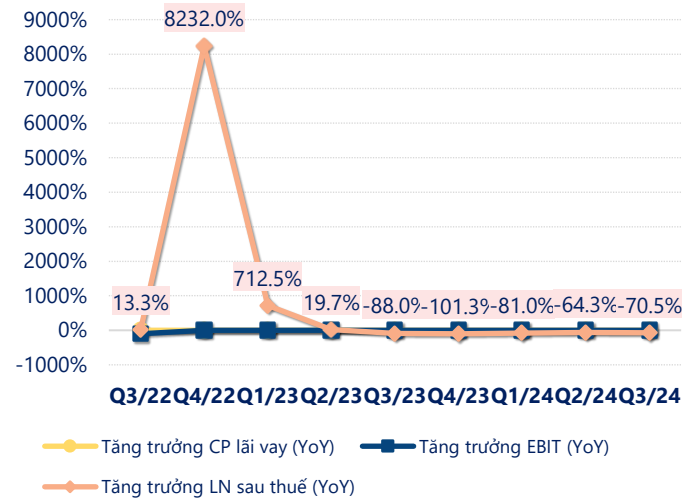
	9T 2024	
LN sau thuế	2.73	YoY ▼ 5.21 ▼ 65.7%
	tỷ VNĐ	



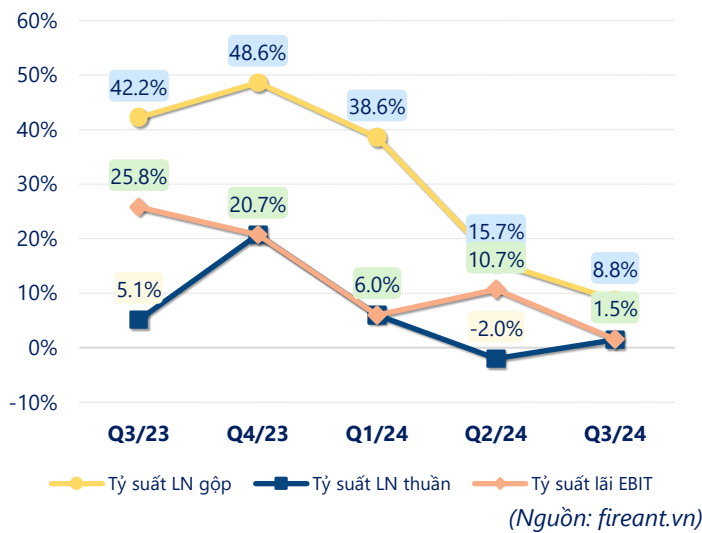
Tăng trưởng lợi nhuận



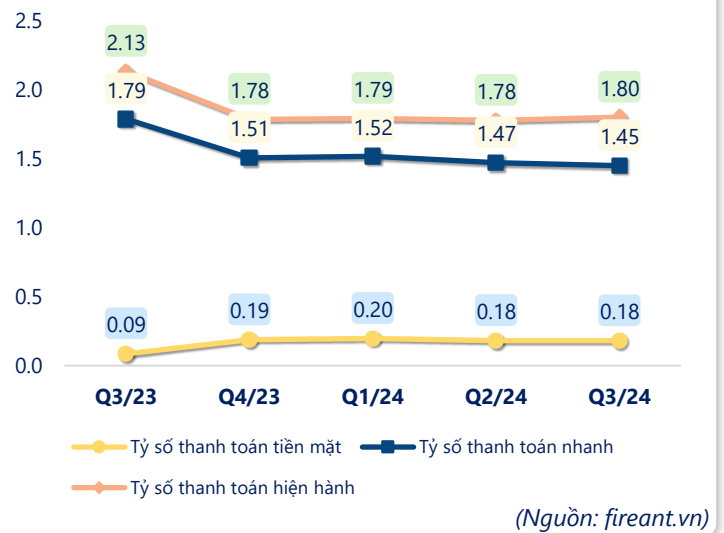
Tăng trưởng chi phí



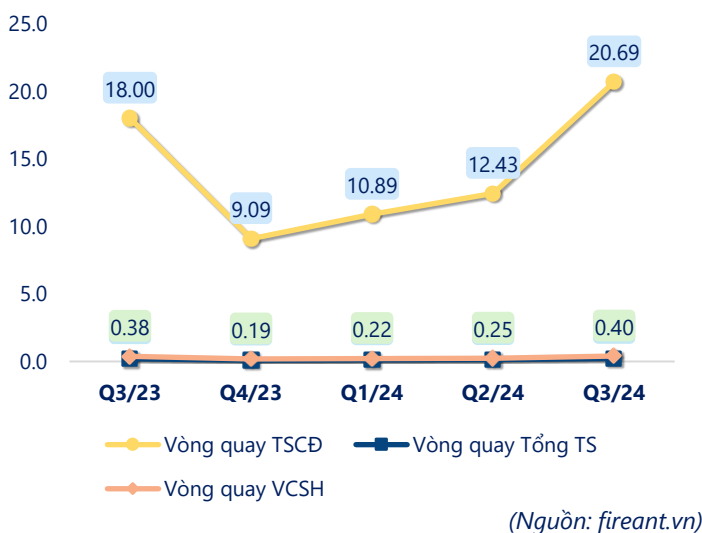
Tỷ suất lợi nhuận



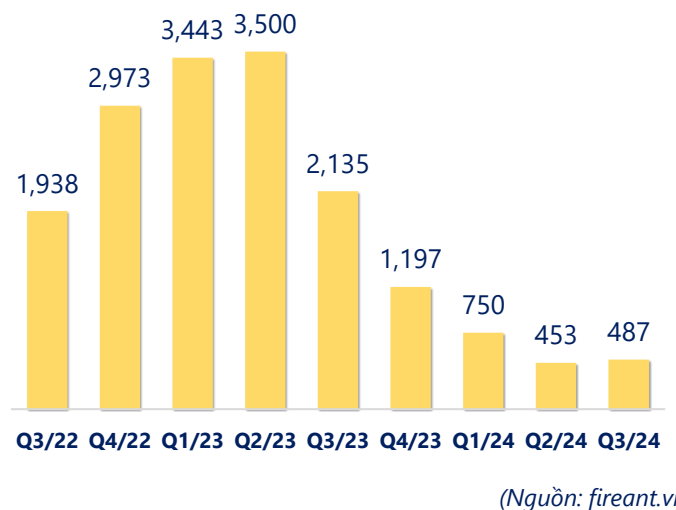
Chỉ số thanh khoản



Vòng quay tài sản



EPS



KẾT QUẢ KINH DOANH

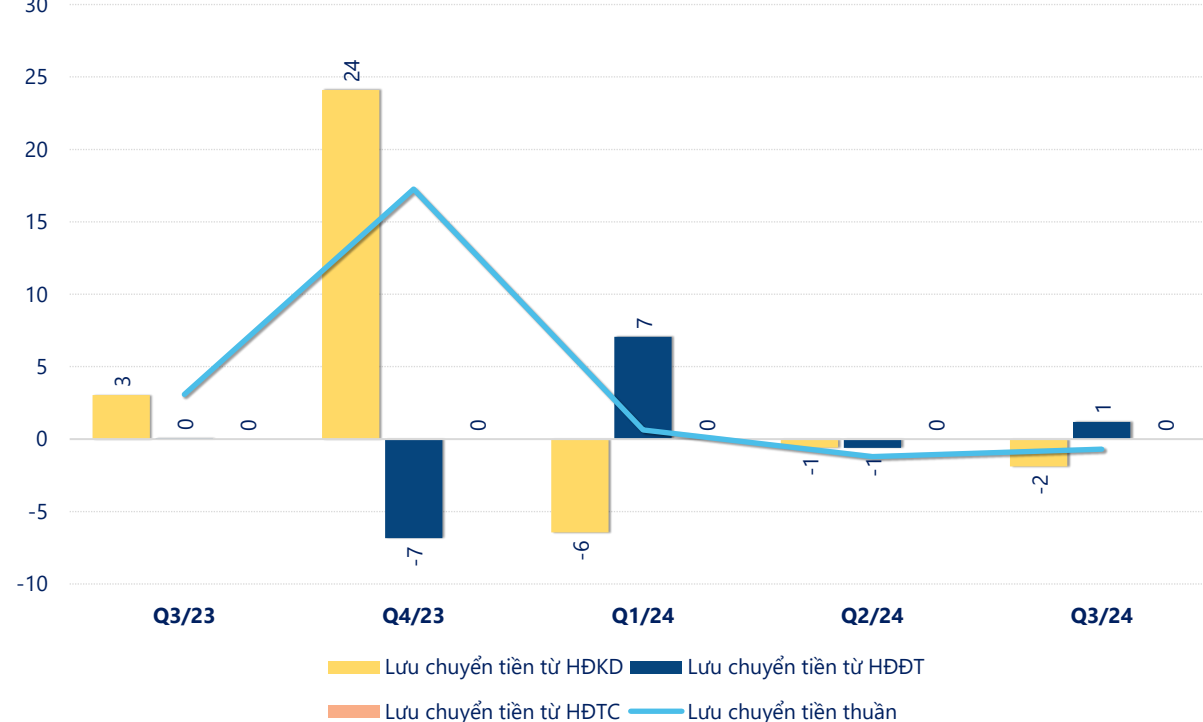
(tỷ VNĐ)

	Q3/24	Q3/23	Thay đổi YoY	9T 2024	9T 2023	Thay đổi YoY
Doanh thu thuần	39.8	10.0	298%	72.2	30.9	133%
Giá vốn hàng bán	36.3	5.79	526%	60.0	13.8	334%
Lợi nhuận gộp	3.49	4.23	-17.5%	12.2	17.1	-28.9%
Doanh thu HĐTC	1.44	0.28	413%	5.18	0.63	726%
Chi phí TC	2.16	2.00	8.0%	5.54	0.35	1485%
Chi phí lãi vay	0	2.00	-100%	0	2.34	-100%
LN trong công ty LKLD	0	0.00		0	0	
Chi phí bán hàng	0	0.21	-100%	0.24	0.86	-71.8%
Chi phí QLDN	2.18	1.78	22.5%	10.4	6.41	61.7%
LN thuần từ HĐKD	0.59	0.51	14.8%	1.19	10.1	-88.2%
Lợi nhuận khác	0.03	0.07	-60.0%	2.15	0.07	2941%
LN trước thuế	0.61	0.58	5.8%	3.34	10.2	-67.2%
Lợi nhuận sau thuế	0.52	0.28	87.0%	2.73	7.94	-65.7%
LNST của CĐ cty mẹ	0.52	0.28	87.0%	2.73	7.94	-65.7%

(Nguồn: fireant.vn)

Lưu chuyển tiền

tỷ VNĐ



(Nguồn: fireant.vn)