

Ngày 30/09/2024	8,100 VNĐ		
Thay đổi	1 tháng	3 tháng	6 tháng
	-0.9%	-8.0%	-10.5%

Q3/24

ROE 7.2% +/- YoY ▼ 2.8%

Q3/24

DT thuần 813 tỷ VNĐ

QoQ ▲ 47.0 ▲ 6.1% YoY ▲ 83.0 ▲ 11.3%

9T 2024

DT thuần 2,283 tỷ VNĐ

YoY ▲ 180 ▲ 8.6%

Q3/24

LN gộp 25.9 tỷ VNĐ

QoQ ▲ 4.10 ▲ 19.0% YoY ▼ 7.70 ▼ 22.8%

9T 2024

LN gộp 71.2 tỷ VNĐ

YoY ▼ 34.8 ▼ 32.8%

Q3/24

LN thuần 15.8 tỷ VNĐ

QoQ ▼ 2.50 ▼ 13.9% YoY ▼ 6.00 ▼ 27.7%

9T 2024

LN thuần 49.6 tỷ VNĐ

YoY ▼ 17.4 ▼ 26.0%

Q3/24

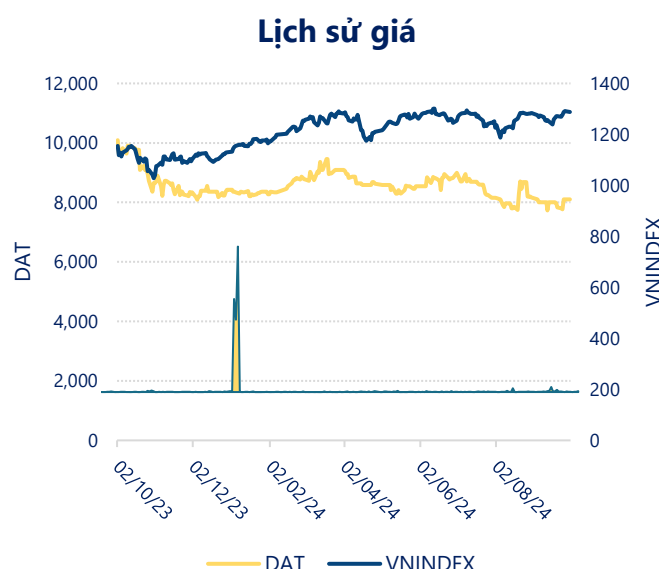
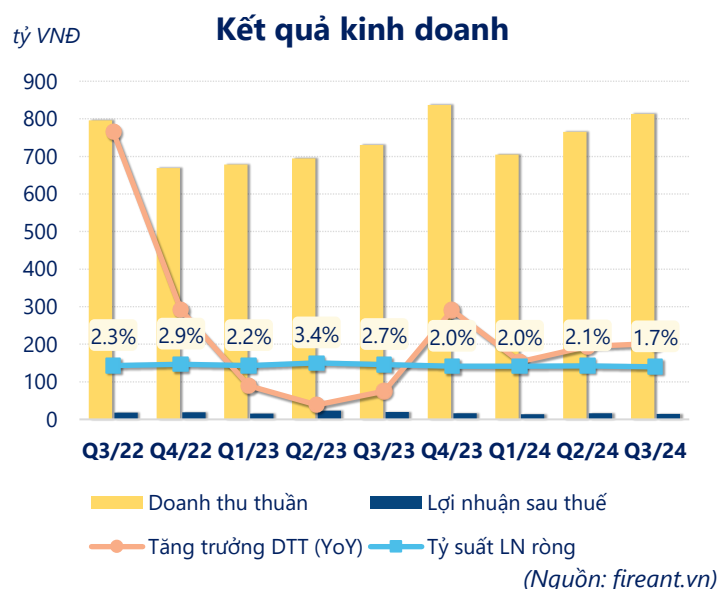
LN sau thuế 14.2 tỷ VNĐ

QoQ ▼ 2.20 ▼ 13.6% YoY ▼ 5.40 ▼ 27.7%

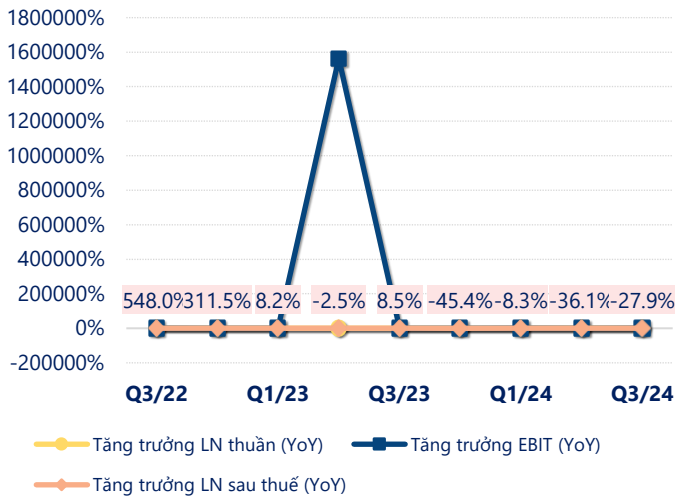
9T 2024

LN sau thuế 44.6 tỷ VNĐ

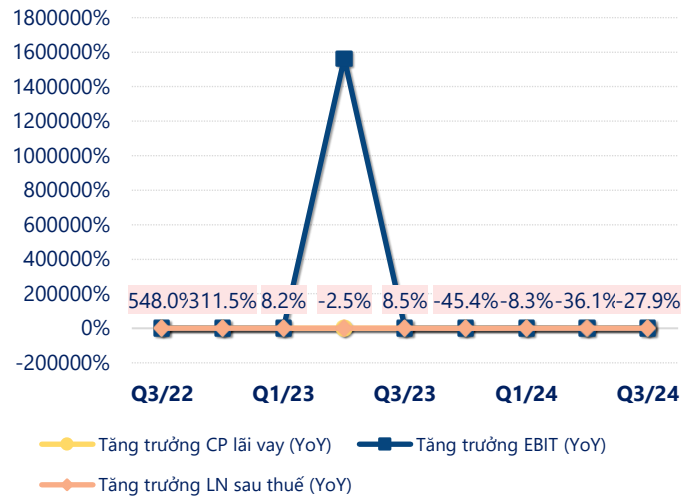
YoY ▼ 13.7 ▼ 23.5%



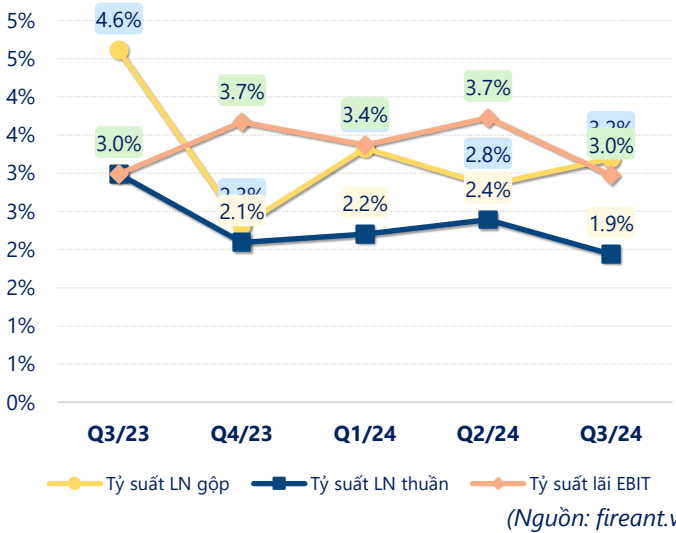
Tăng trưởng lợi nhuận



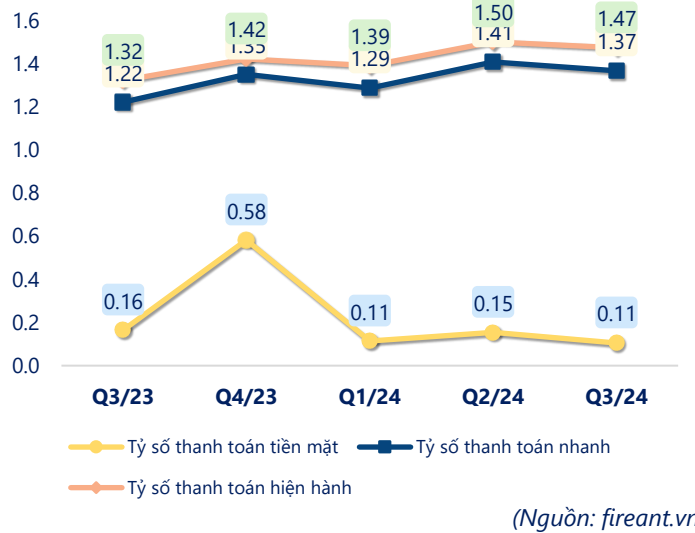
Tăng trưởng chi phí



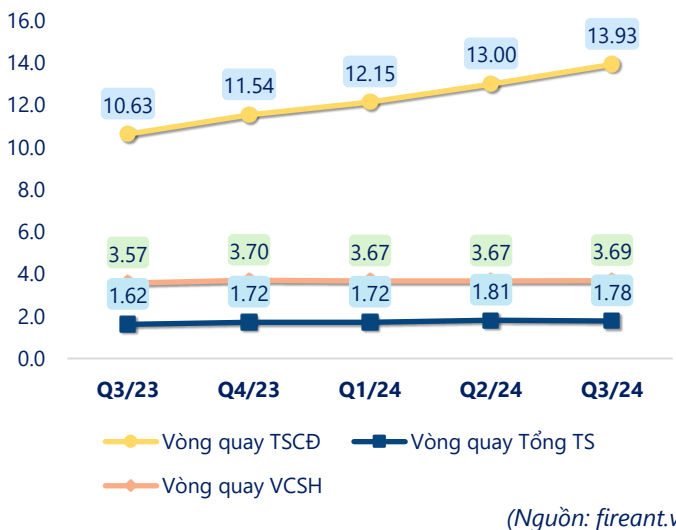
Tỷ suất lợi nhuận



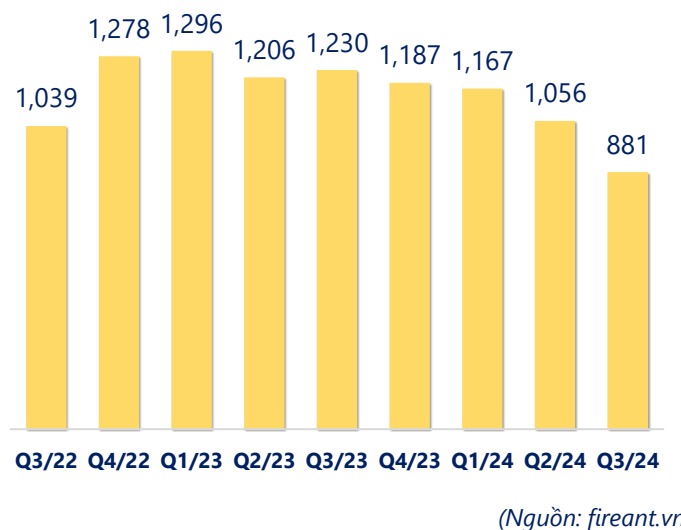
Chỉ số thanh khoản



Vòng quay tài sản



EPS



KẾT QUẢ KINH DOANH

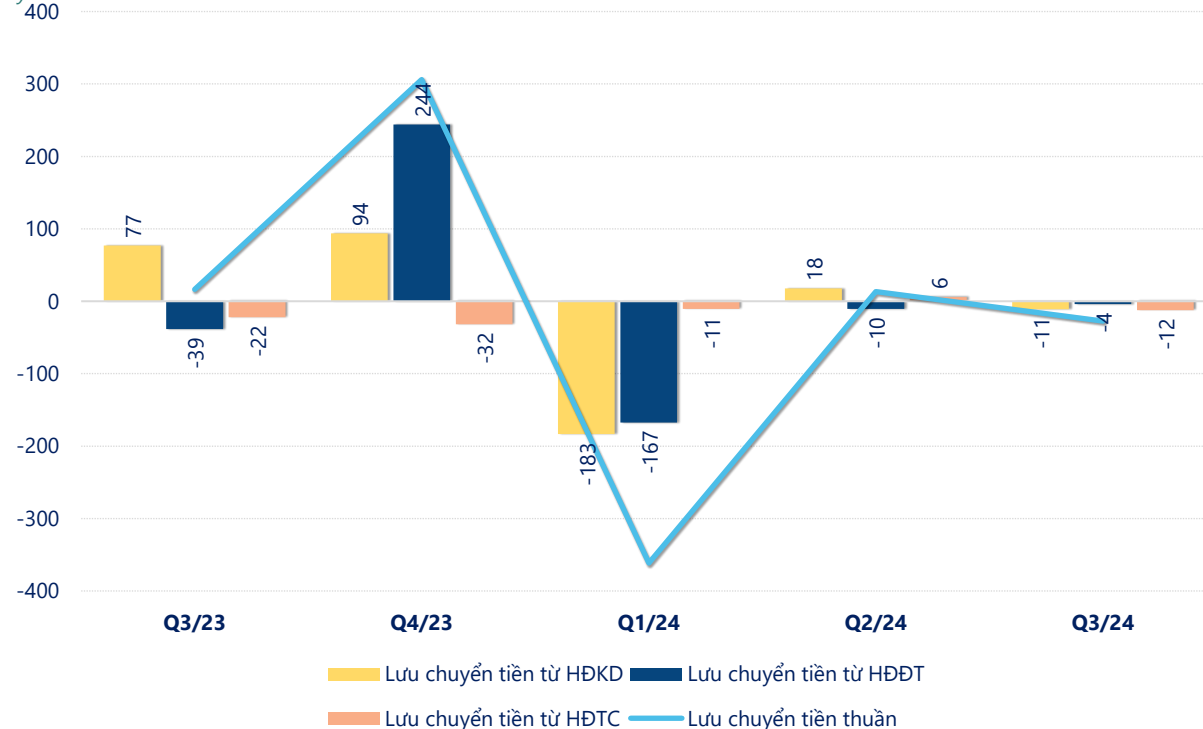
(tỷ VNĐ)

	Q3/24	Q3/23	Thay đổi YoY	9T 2024	9T 2023	Thay đổi YoY
Doanh thu thuần	813	730	11.3%	2,283	2,103	8.6%
Giá vốn hàng bán	787	696	13.1%	2,212	1,997	10.8%
Lợi nhuận gộp	25.9	33.6	-22.8%	71.2	106	-32.8%
Doanh thu HĐTC	2.58	4.41	-41.6%	17.9	24.3	-26.4%
Chi phí TC	9.29	12.4	-25.1%	28.2	50.1	-43.7%
Chi phí lãi vay	8.40	0.00		26.8	35.3	-24.0%
LN trong công ty LKLD	0	0.00		0	0	
Chi phí bán hàng	1.18	1.51	-21.7%	3.63	5.18	-30.0%
Chi phí QLDN	2.28	2.29	-0.6%	7.63	7.85	-2.8%
LN thuần từ HĐKD	15.8	21.8	-27.7%	49.6	67.0	-26.0%
Lợi nhuận khác	-0.02	0.00		-0.02	-1.89	99.1%
LN trước thuế	15.7	21.8	-27.8%	49.6	65.1	-23.9%
Lợi nhuận sau thuế	14.2	19.6	-27.7%	44.6	58.3	-23.5%
LNST của CĐ cty mẹ	14.2	19.6	-27.7%	44.6	58.3	-23.5%

(Nguồn: fireant.vn)

Lưu chuyển tiền

tỷ VNĐ



(Nguồn: fireant.vn)