

Ngày 30/09/2024	7,200 VNĐ		
Thay đổi	1 tháng	3 tháng	6 tháng
	-10.0%	-10.0%	24.1%

Q3/24		
ROE	4.9%	+/- YoY ▲ 4.2%

Q3/24			
DT thuần	54.5	QoQ ▼ 13.4 ▼ 19.7%	YoY ▼ 1.10 ▼ 2.0%
	tỷ VNĐ		

9T 2024		
DT thuần	150	YoY ▲ 16.0 ▲ 12.2%
	tỷ VNĐ	

Q3/24			
LN gộp	8.62	QoQ ▼ 1.68 ▼ 16.3%	YoY ▼ 1.06 ▼ 10.9%
	tỷ VNĐ		

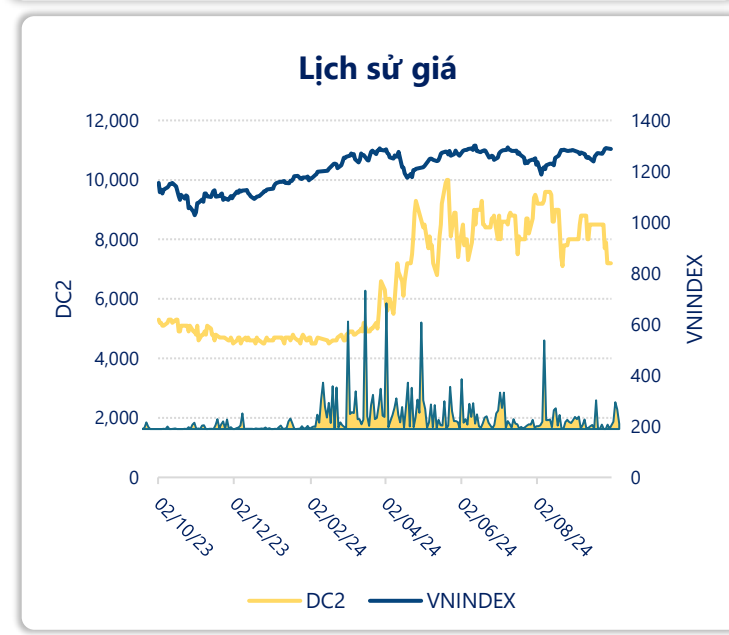
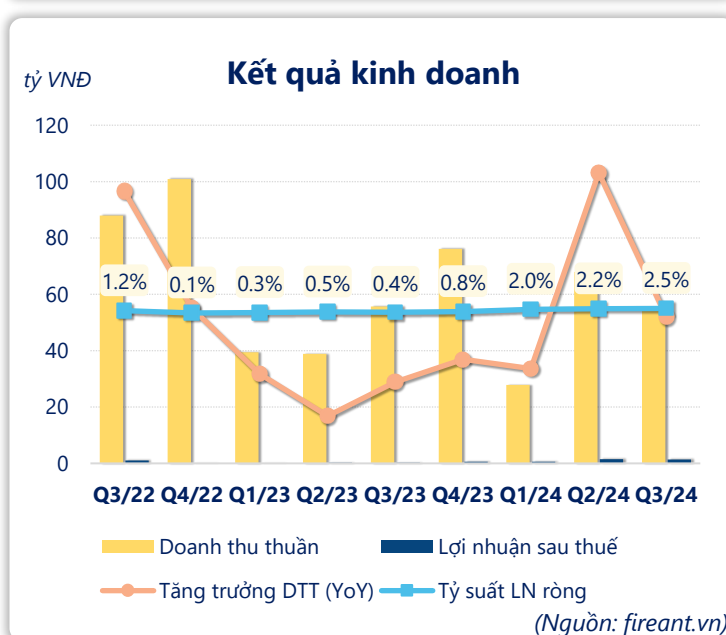
9T 2024		
LN gộp	24.6	YoY ▼ 3.10 ▼ 11.2%
	tỷ VNĐ	

Q3/24			
LN thuần	1.86	QoQ ▼ 0.91 ▼ 33.0%	YoY ▲ 0.30 ▲ 19.0%
	tỷ VNĐ		

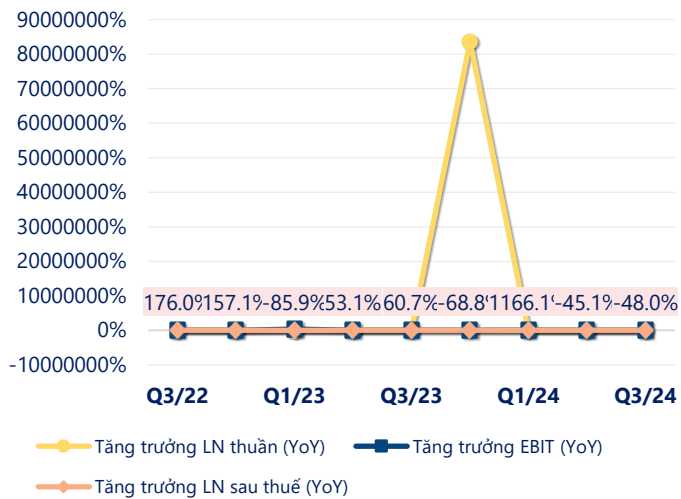
9T 2024		
LN thuần	5.52	YoY ▲ 1.93 ▲ 53.8%
	tỷ VNĐ	

Q3/24			
LN sau thuế	1.35	QoQ ▼ 0.17 ▼ 11.5%	YoY ▲ 1.14 ▲ 541%
	tỷ VNĐ		

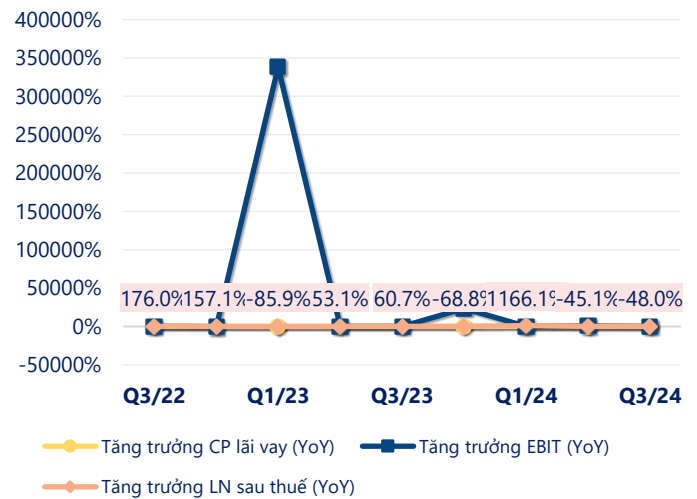
9T 2024		
LN sau thuế	3.42	YoY ▲ 2.89 ▲ 546%
	tỷ VNĐ	



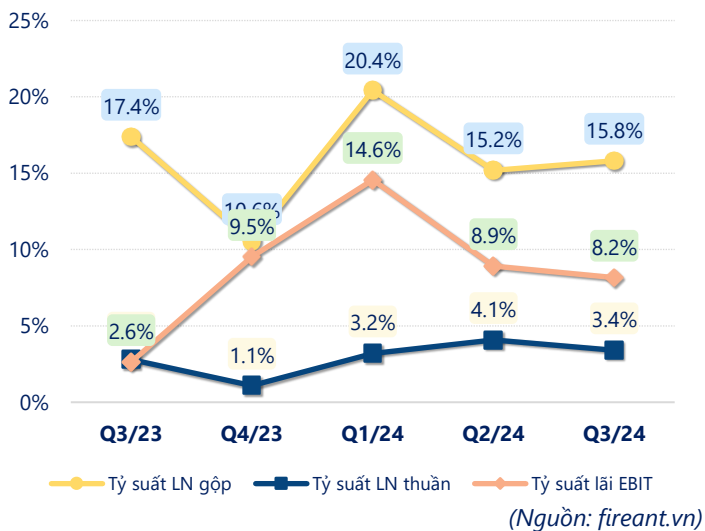
Tăng trưởng lợi nhuận



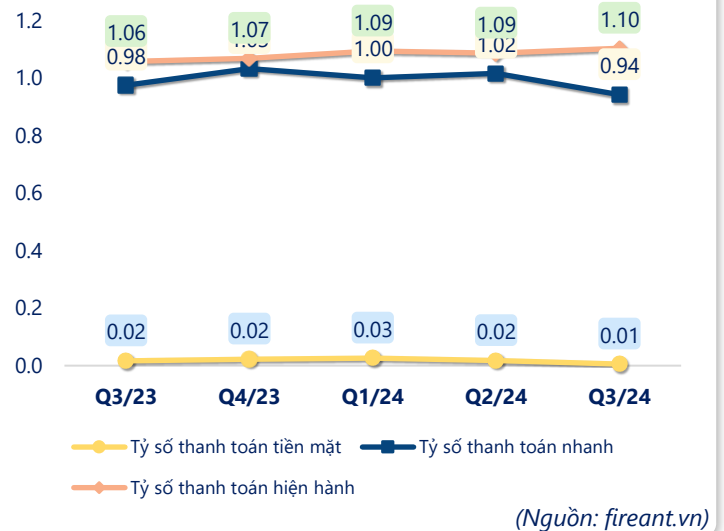
Tăng trưởng chi phí



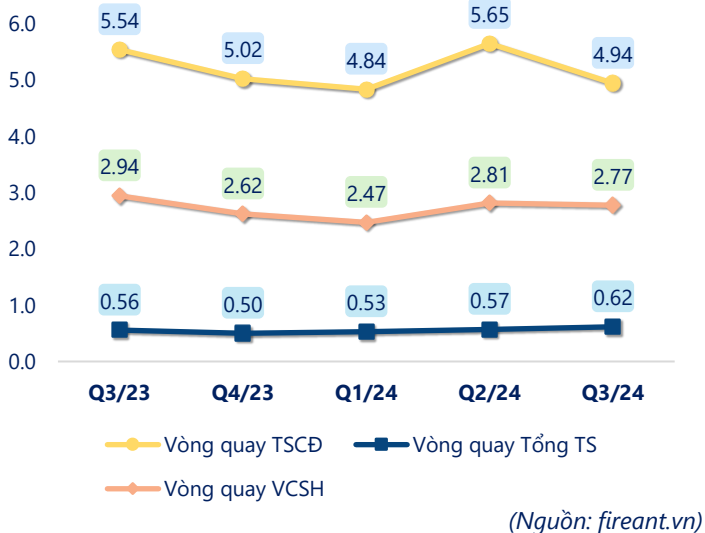
Tỷ suất lợi nhuận



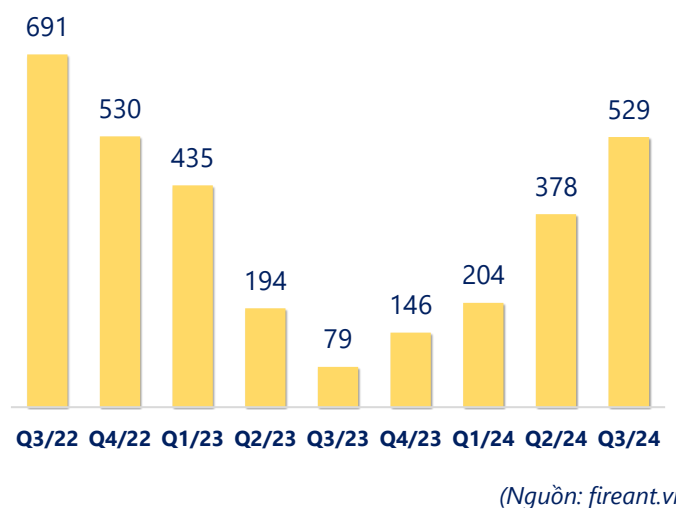
Chỉ số thanh khoản



Vòng quay tài sản



EPS





KẾT QUẢ KINH DOANH

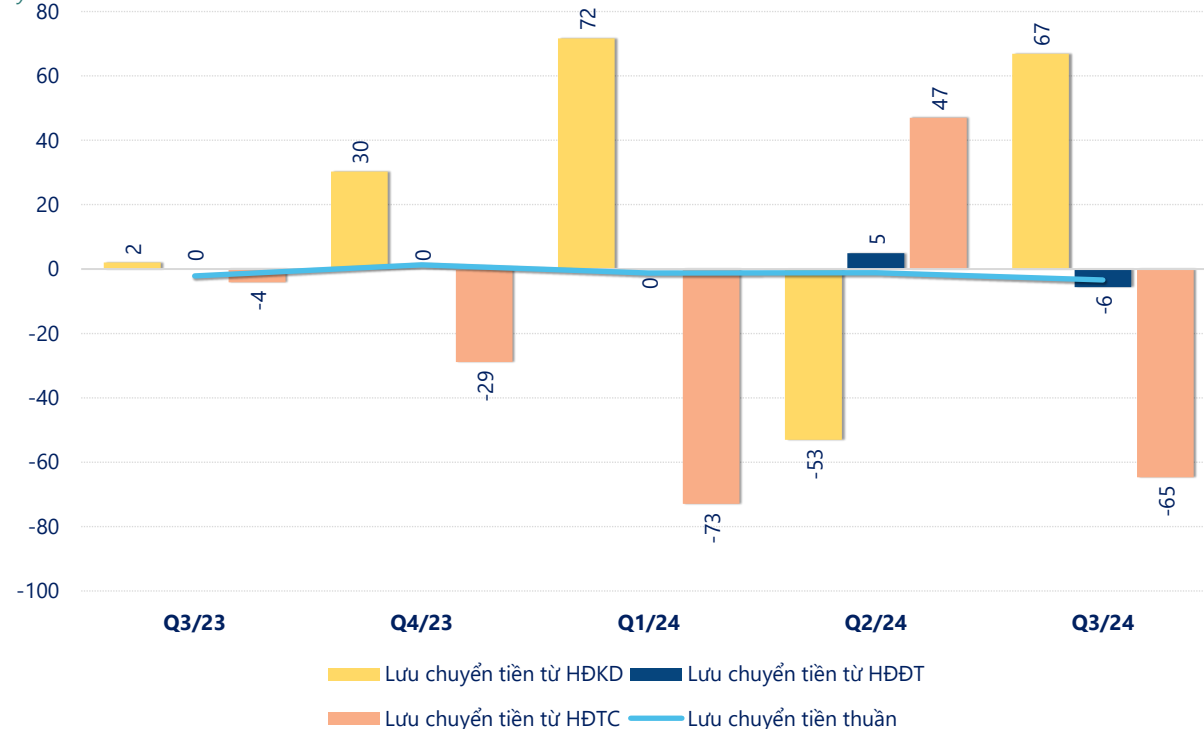
(tỷ VNĐ)

	Q3/24	Q3/23	Thay đổi YoY	9T 2024	9T 2023	Thay đổi YoY
Doanh thu thuần	54.5	55.6	-2.0%	150	134	12.2%
Giá vốn hàng bán	45.9	46.0	-0.3%	126	106	18.3%
Lợi nhuận gộp	8.62	9.68	-10.9%	24.6	27.7	-11.2%
Doanh thu HĐTC	0.26	2.09	-87.4%	1.88	4.96	-62.1%
Chi phí TC	2.45	6.79	-64.0%	9.22	19.7	-53.2%
Chi phí lãi vay	2.45	0.00		9.22	12.8	-27.7%
LN trong công ty LKLD	0	0.00		0	0	
Chi phí bán hàng	0.04	0.00		0.04	0	
Chi phí QLDN	4.55	3.42	32.9%	11.7	9.39	24.9%
LN thuần từ HĐKD	1.86	1.56	19.0%	5.52	3.59	53.8%
Lợi nhuận khác	0.14	-0.09	260%	-0.19	-0.16	-18.0%
LN trước thuế	2.00	1.47	36.1%	5.33	3.43	55.5%
Lợi nhuận sau thuế	1.35	0.21	541%	3.42	0.53	546%
LNST của CĐ cty mẹ	1.35	0.21	541%	3.42	0.53	546%

(Nguồn: fireant.vn)

Lưu chuyển tiền

tỷ VNĐ



(Nguồn: fireant.vn)