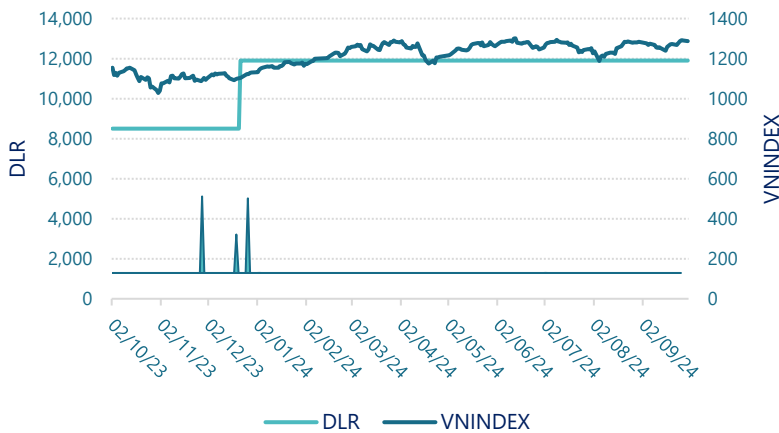




CTCP Địa ốc Đà Lạt (UPCOM: DLR)

Lịch sử giá



Thông tin giao dịch 30/09/2024

Giá hiện tại (VNĐ)	11,900
Cao nhất 52 tuần (VNĐ)	11,900
Thấp nhất 52 tuần (VNĐ)	8,500
SL cổ phiếu LH	4,500,000
KLGD BQ 20 phiên (CP)	
% sở hữu nước ngoài	4.7%
Vốn điều lệ (tỷ VNĐ)	
Vốn hóa (tỷ VNĐ)	54
P/E	30.1
EPS	396

DT thuần
Q3/24

2.66

tỷ VNĐ

QoQ: ▼0.45 | -14.5%

YoY: ▼1.19 | -31.0%

LN sau thuế
Q3/24

-0.94

tỷ VNĐ

QoQ: ▼2.21 | -174%

YoY: ▼1.24 | -412%

Tỷ suất lãi EBIT
Q3/24

10.6%

+/- YoY: ▼ 15.7%

DT thuần
9T 2024

8.85

tỷ VNĐ

YoY: ▼1.35 | -12.8%

LN sau thuế
9T 2024

-0.73

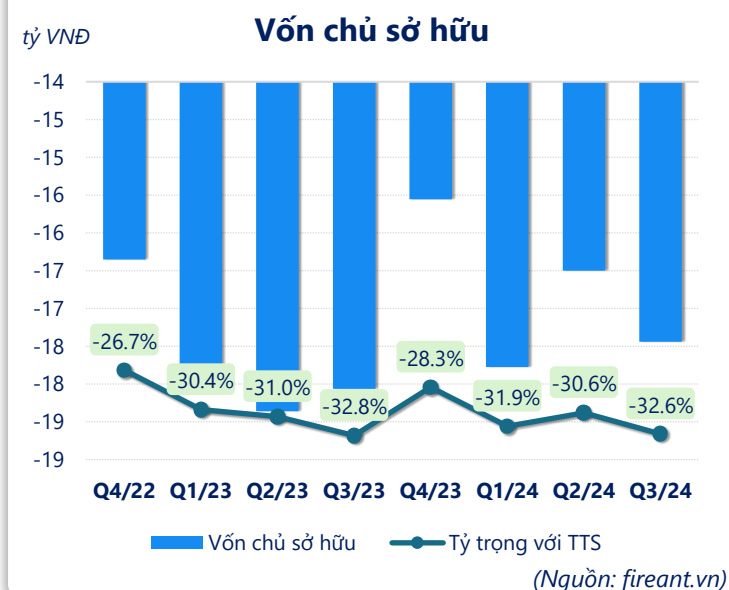
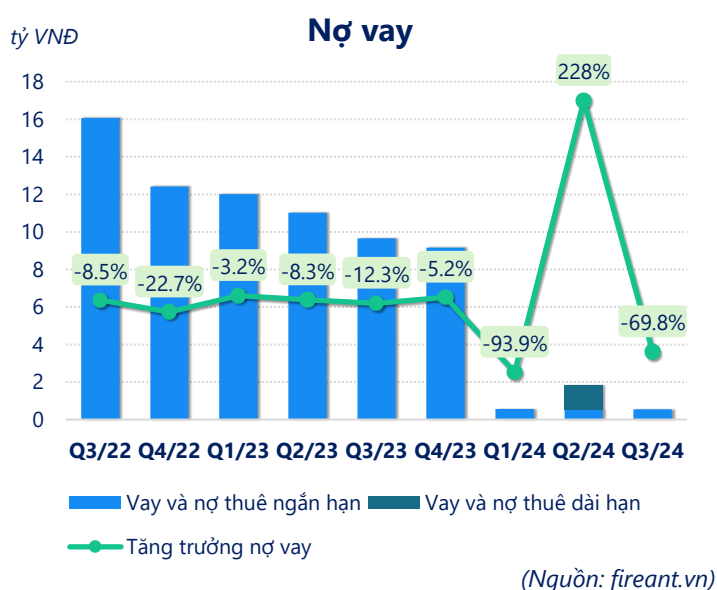
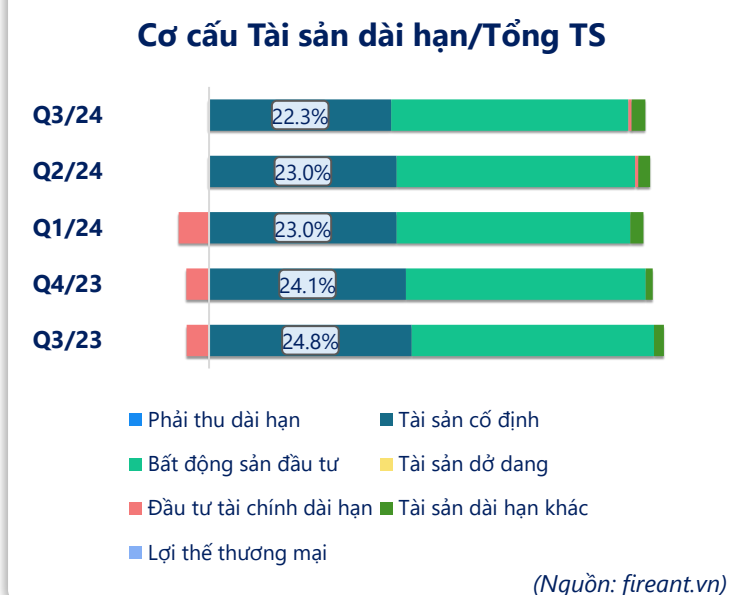
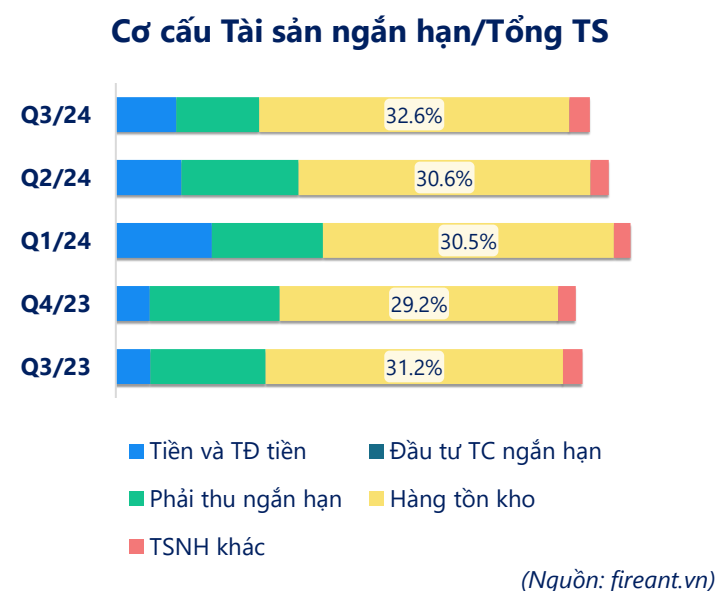
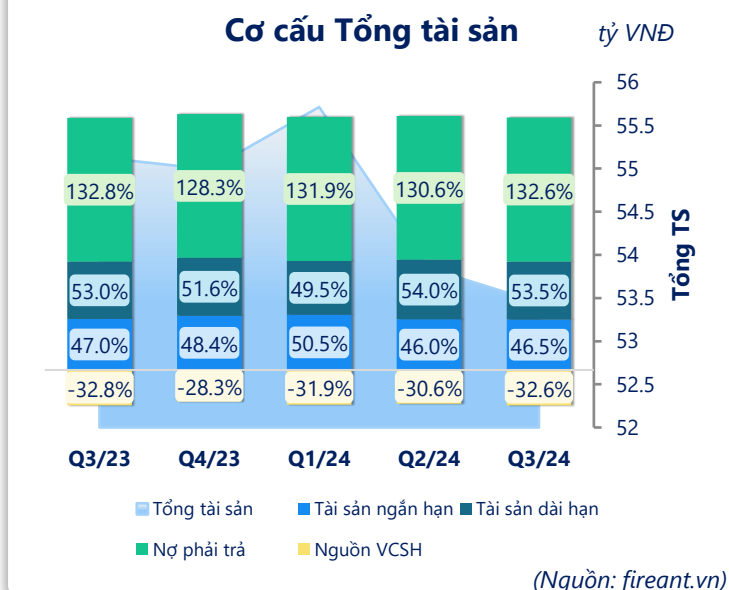
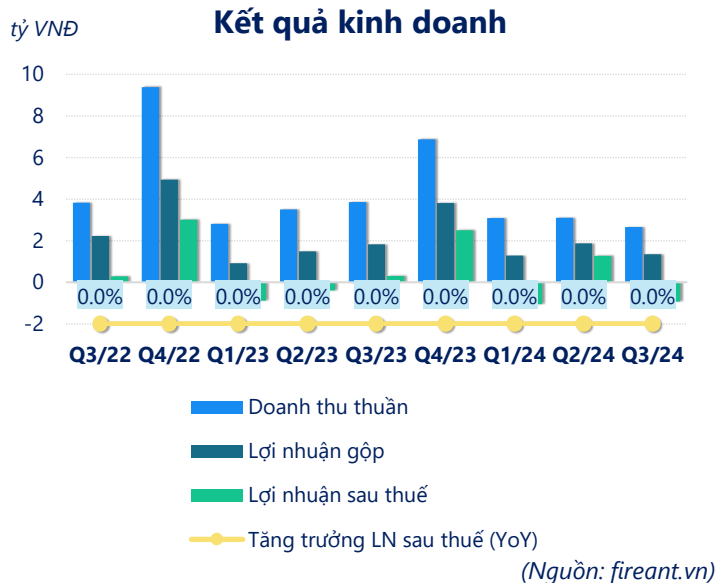
tỷ VNĐ

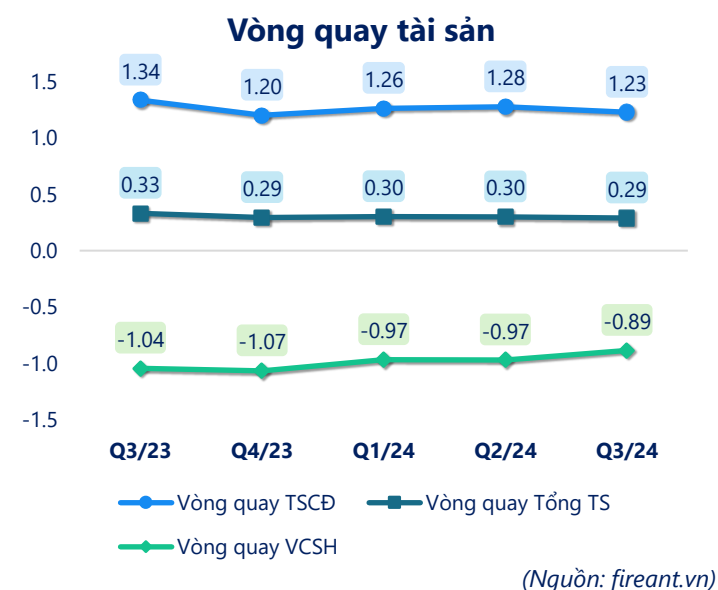
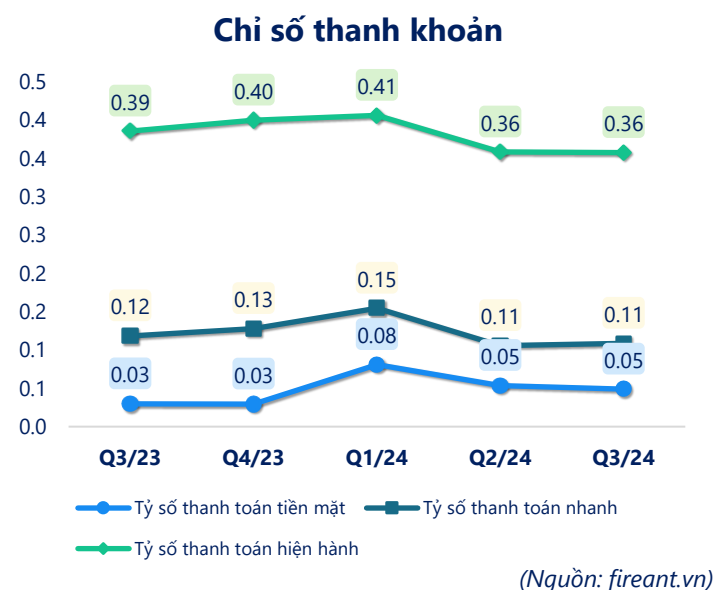
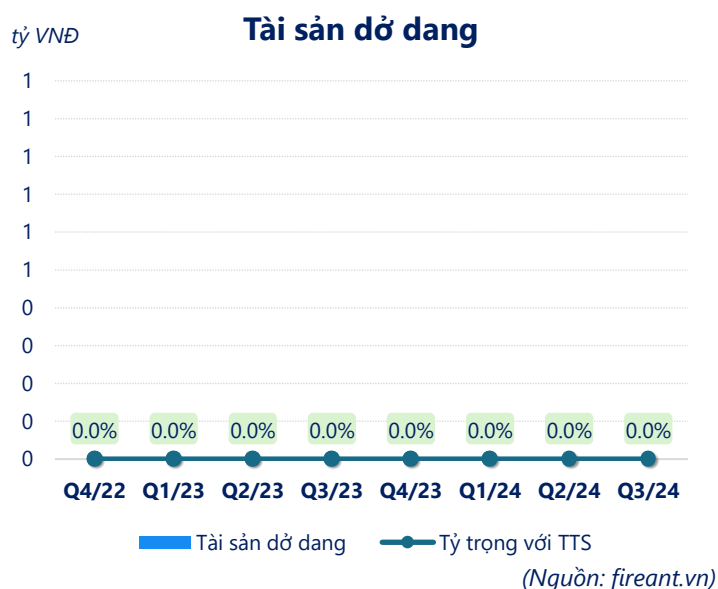
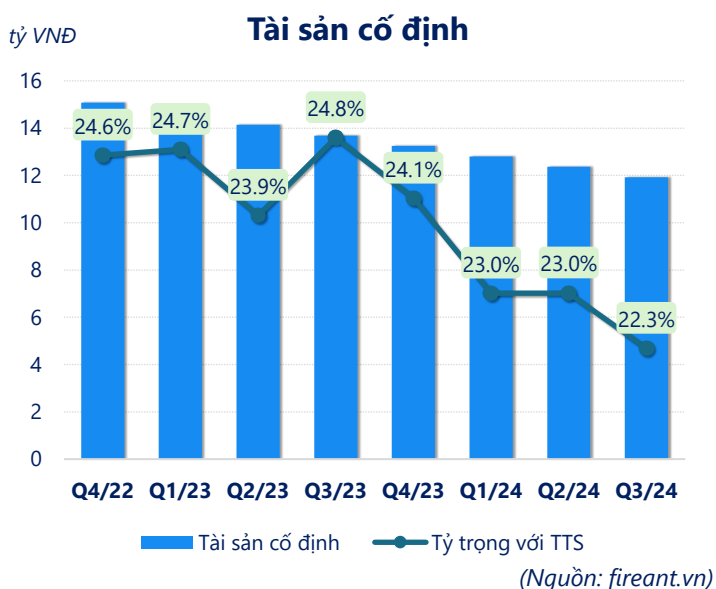
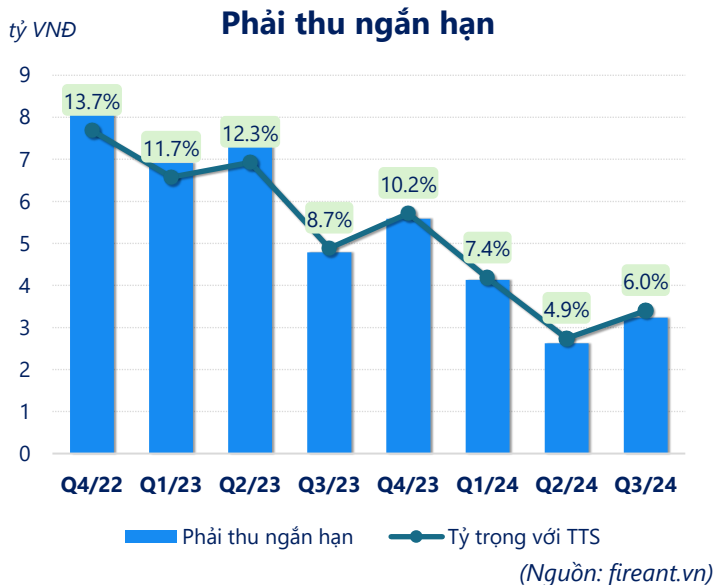
YoY: ▲ 0.25 | 25.7%

ROE
Q3/24

-10.0%

+/- YoY: ▲ 0.9%





CÂN ĐỐI KẾ TOÁN (tỷ VNĐ)	Q3/23	Q4/23	Q1/24	Q2/24	Q3/24
Tổng tài sản	55.1	55.0	55.7	53.8	53.4
Tài sản ngắn hạn	25.9	26.6	28.2	24.7	24.9
Tiền và tương đương tiền	1.99	1.96	5.61	3.71	3.40
Đầu tư tài chính ngắn hạn	0	0	0	0	0
Phải thu ngắn hạn	4.79	5.59	4.13	2.62	3.23
Hàng tồn kho	18.0	18.1	17.4	17.4	17.3
Tài sản ngắn hạn khác	1.18	0.97	0.97	0.97	0.93
Tài sản dài hạn	29.2	28.4	27.6	29.1	28.6
Phải thu dài hạn	0.00	0.00	0.00	0.00	0.00
Tài sản cố định	13.7	13.3	12.8	12.4	11.9
Bất động sản đầu tư	16.4	16.2	15.9	15.7	15.5
Tài sản dở dang	0	0	0	0	0
Đầu tư tài chính dài hạn	-1.52	-1.52	-2.08	0.20	0.20
Tài sản dài hạn khác	0.68	0.48	0.89	0.79	0.91
Lợi thế thương mại	0	0	0	0	0
Nợ phải trả	73.2	70.5	73.5	70.3	70.9
Nợ ngắn hạn	67.2	66.6	69.3	69.1	69.6
Vay và nợ thuê ngắn hạn	9.66	9.16	0.56	0.55	0.55
Phải trả người bán ngắn hạn	13.5	13.5	13.4	13.4	13.3
Nợ dài hạn	5.96	3.99	4.15	1.27	1.31
Vay và nợ thuê dài hạn	0	0	0	1.27	0
Nguồn vốn chủ sở hữu	-18.1	-15.6	-17.8	-16.5	-17.4
Vốn chủ sở hữu	-18.1	-15.6	-17.8	-16.5	-17.4
Vốn điều lệ	45.0	45.0	45.0	45.0	45.0
Kinh phí và quỹ khác	0	0	0	0	0

(Nguồn: fireant.vn)