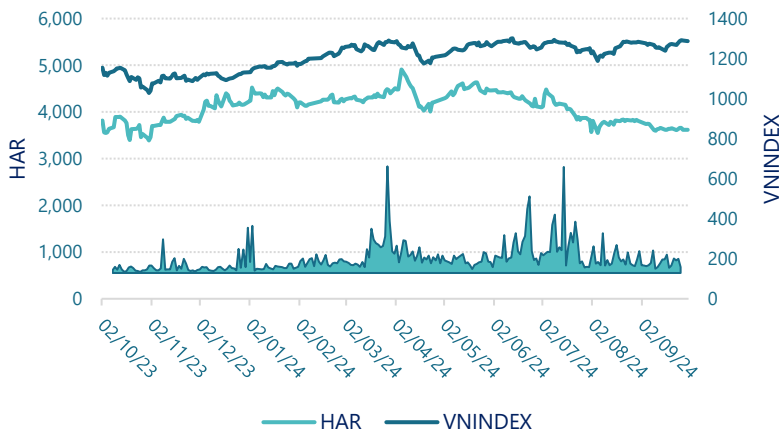




CTCP Đầu tư Thương mại Bất động sản An Dương Thảo Điền (HSX: HAR)

Lịch sử giá



Thông tin giao dịch 30/09/2024

Giá hiện tại (VNĐ)	3,620
Cao nhất 52 tuần (VNĐ)	4,910
Thấp nhất 52 tuần (VNĐ)	3,390
SL cổ phiếu LH	95,684,090
KLGD BQ 20 phiên (CP)	125,225
% sở hữu nước ngoài	0.1%
Vốn điều lệ (tỷ VNĐ)	
Vốn hóa (tỷ VNĐ)	346
P/E	39.9
EPS	91

DT thuần
Q3/24

4.33

tỷ VNĐ

QoQ: ▼0.11| -2.4%

YoY: ▲0.12| 2.9%

LN sau thuế
Q3/24

2.36

tỷ VNĐ

QoQ: ▲0.36| 17.8%

YoY: ▼3.78| -61.6%

Tỷ suất lãi EBIT
Q3/24

54.8%

+/- YoY: ▼92.0%

DT thuần
9T 2024

13.3

tỷ VNĐ

YoY: ▼0.70| -4.8%

LN sau thuế
9T 2024

7.52

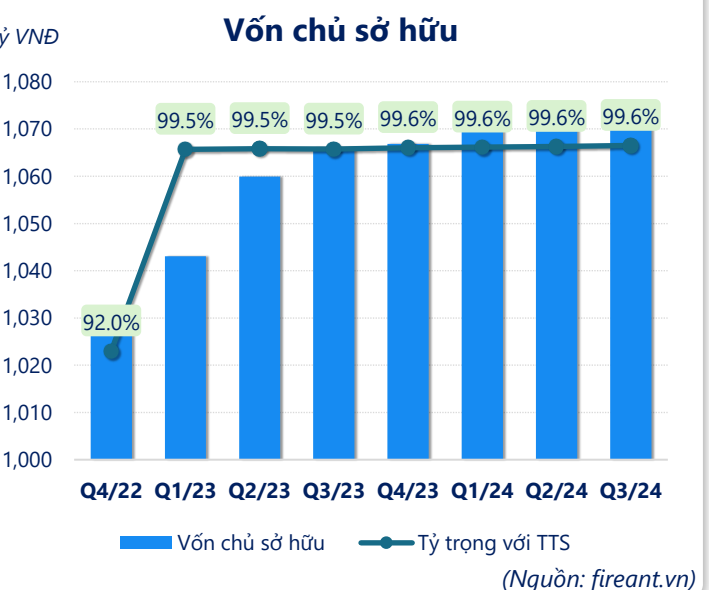
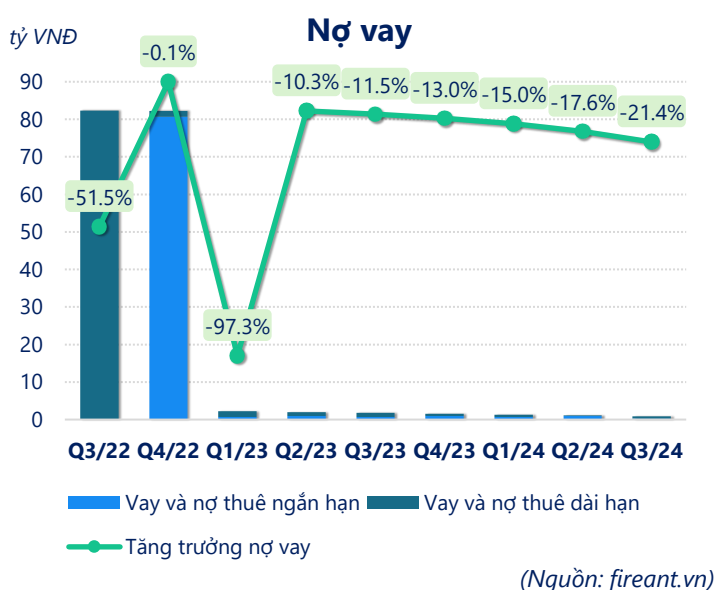
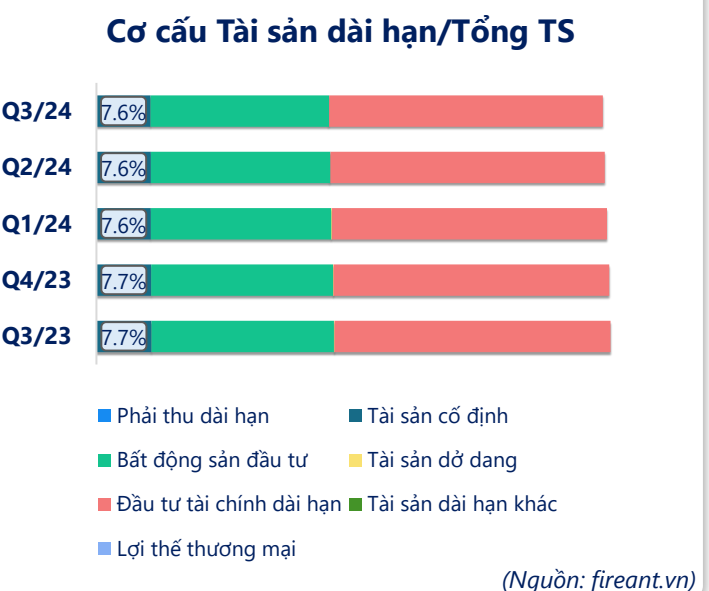
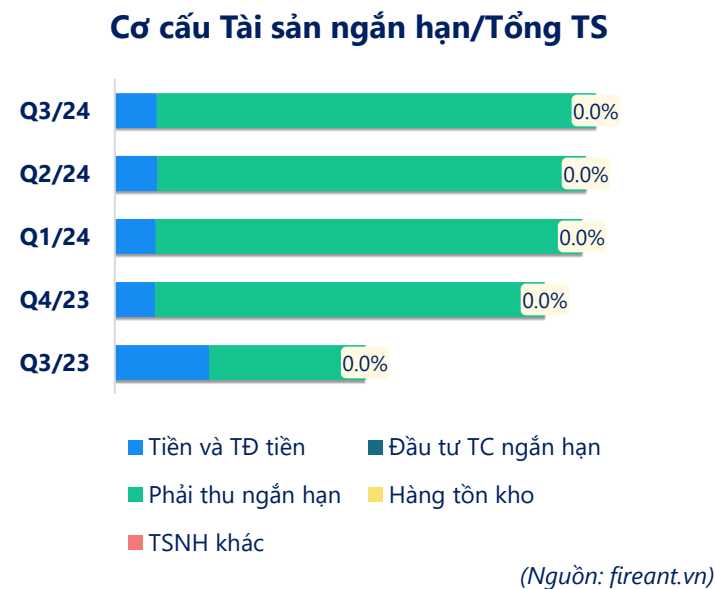
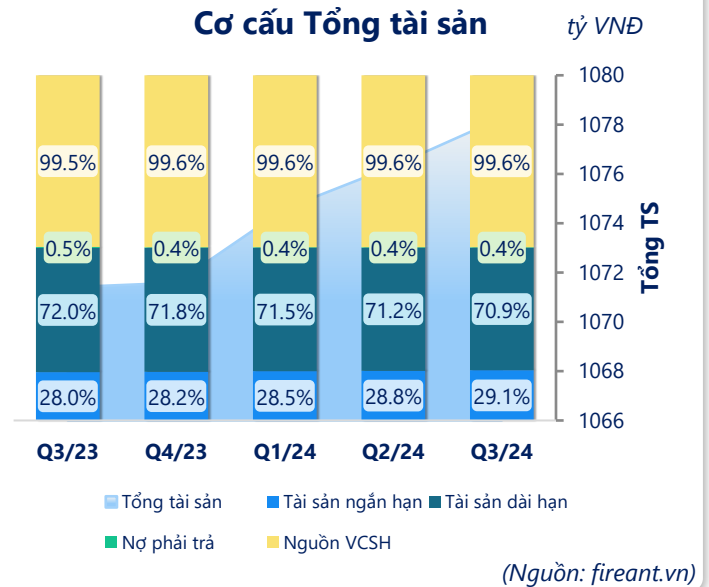
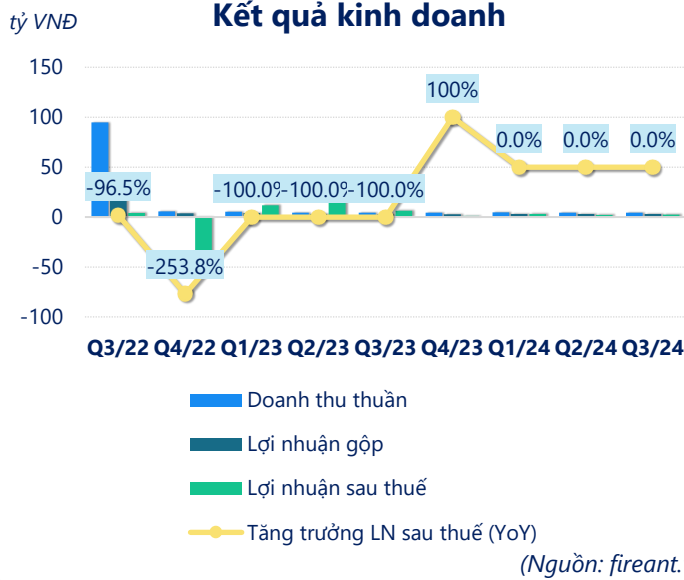
tỷ VNĐ

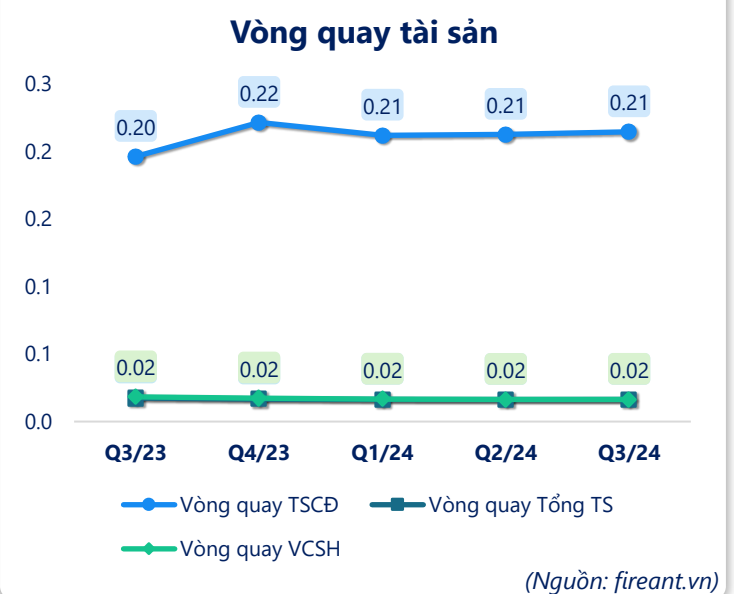
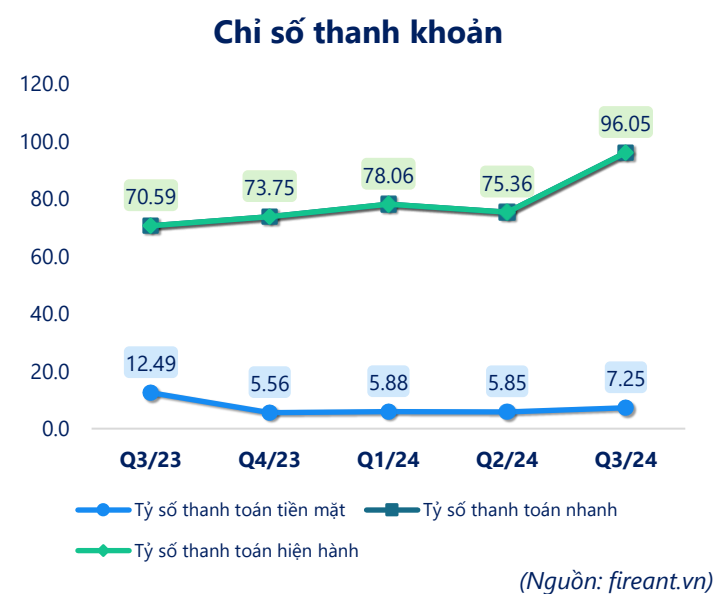
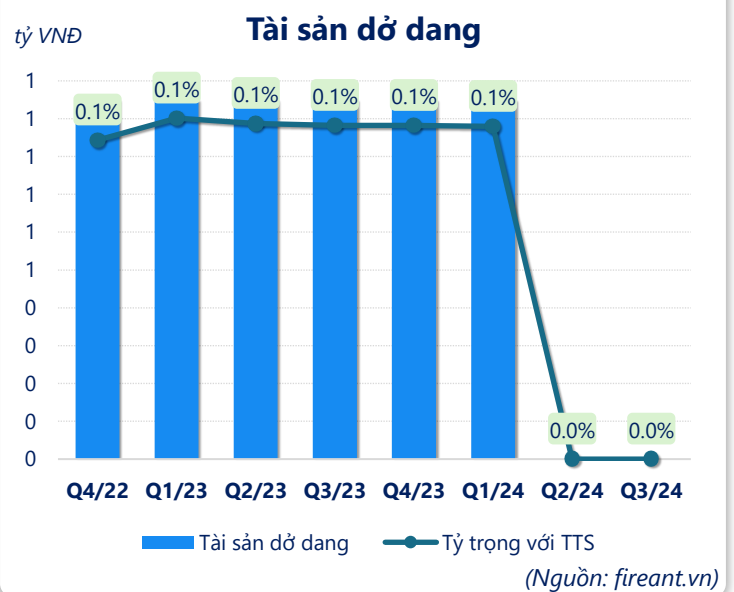
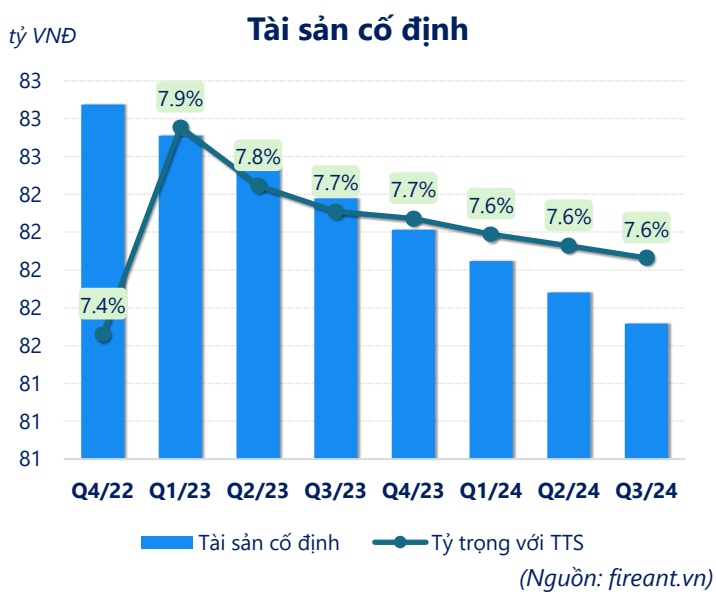
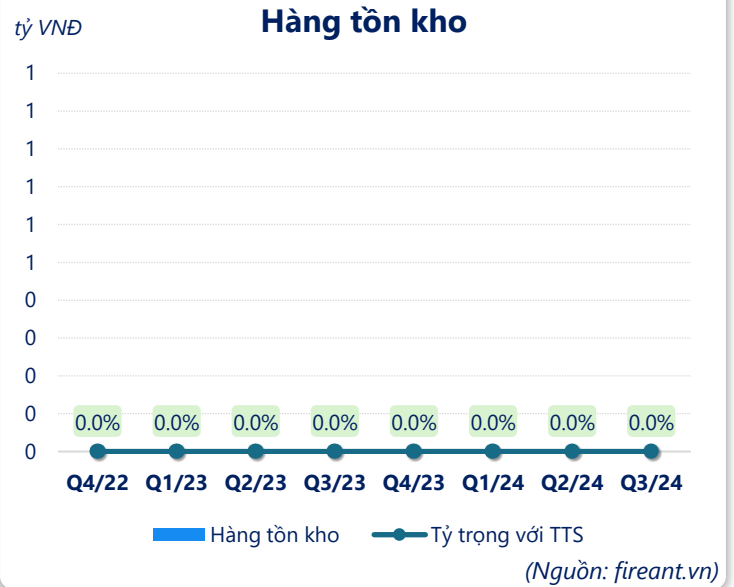
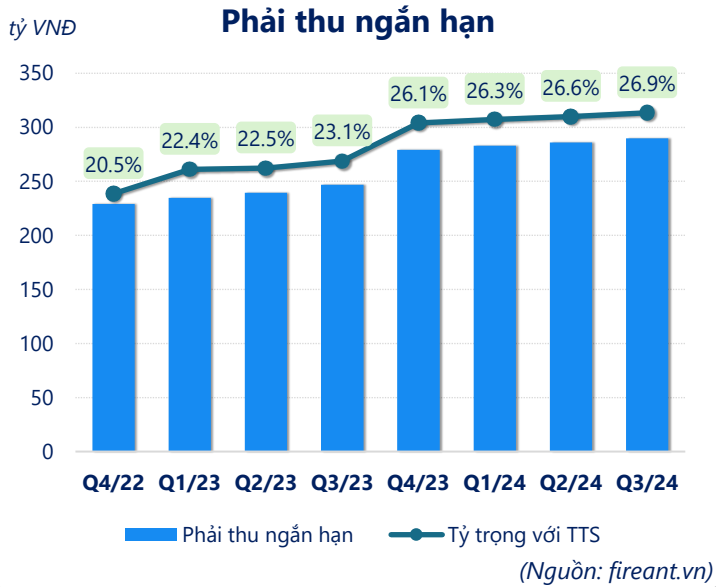
YoY: ▼27.3| -78.4%

ROE
Q3/24

0.8%

+/- YoY: ▲2.2%





CÂN ĐỐI KẾ TOÁN (tỷ VNĐ)	Q3/23	Q4/23	Q1/24	Q2/24	Q3/24
Tổng tài sản	1,071	1,072	1,075	1,076	1,078
Tài sản ngắn hạn	300	302	306	310	314
Tiền và tương đương tiền	53.2	22.8	23.1	24.1	23.7
Đầu tư tài chính ngắn hạn	0	0	0	0	0
Phải thu ngắn hạn	247	279	283	286	290
Hàng tồn kho	0	0	0	0	0
Tài sản ngắn hạn khác	0.29	0.29	0.29	0.29	0.30
Tài sản dài hạn	771	769	768	766	765
Phải thu dài hạn	0	0	0	0	0
Tài sản cố định	82.4	82.2	82.0	81.9	81.7
Bất động sản đầu tư	274	273	272	271	270
Tài sản dở dang	0.95	0.95	0.95	0	0
Đầu tư tài chính dài hạn	414	414	414	413	413
Tài sản dài hạn khác	0	0	0	0	0
Lợi thế thương mại	0	0	0	0	0
Nợ phải trả	5.33	4.72	4.54	4.28	3.88
Nợ ngắn hạn	4.26	4.10	3.93	4.12	3.27
Vay và nợ thuê ngắn hạn	0.69	0.92	0.69	0.92	0.23
Phải trả người bán ngắn hạn	0.90	0.91	0.93	0.95	0.79
Nợ dài hạn	1.08	0.62	0.62	0.16	0.62
Vay và nợ thuê dài hạn	1.08	0.62	0.62	0.16	0.62
Nguồn vốn chủ sở hữu	1,066	1,067	1,070	1,072	1,074
Vốn chủ sở hữu	1,066	1,067	1,070	1,072	1,074
Vốn điều lệ	1,014	1,014	1,014	1,014	1,014
Kinh phí và quỹ khác	0	0	0	0	0

(Nguồn: fireant.vn)