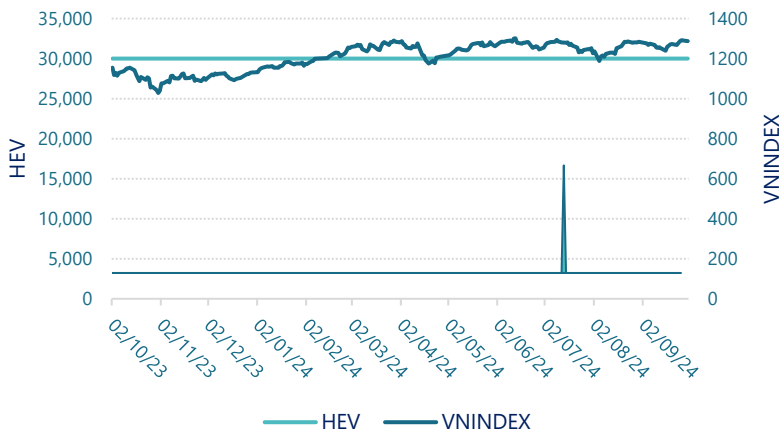




CTCP Sách Đại học - Dạy nghề (HNX: HEV)

Lịch sử giá



Thông tin giao dịch 30/09/2024

Giá hiện tại (VNĐ)	30,000
Cao nhất 52 tuần (VNĐ)	30,000
Thấp nhất 52 tuần (VNĐ)	30,000
SL cổ phiếu LH	1,000,000
KLGD BQ 20 phiên (CP)	
% sở hữu nước ngoài	2.3%
Vốn điều lệ (tỷ VNĐ)	
Vốn hóa (tỷ VNĐ)	30
P/E	-24.5
EPS	-1,223

DT thuần Q3/24

2.37

tỷ VNĐ

QoQ: ▲ 0.45 | 23.3%

YoY: ▼ 0.96 | -28.9%

LN sau thuế Q3/24

0.00

tỷ VNĐ

QoQ: ▲ 0.39 | 99.6%

YoY: ▲ 0.03 | 94.9%

Tỷ suất lãi EBIT Q3/24

-0.1%

+/- YoY: ▲ 0.7%

DT thuần 9T 2024

6.71

tỷ VNĐ

YoY: ▼ 5.59 | -45.6%

LN sau thuế 9T 2024

-0.66

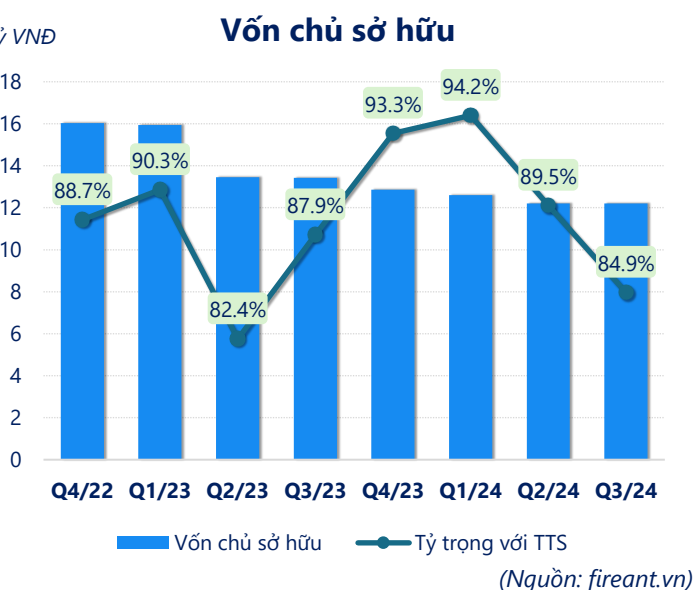
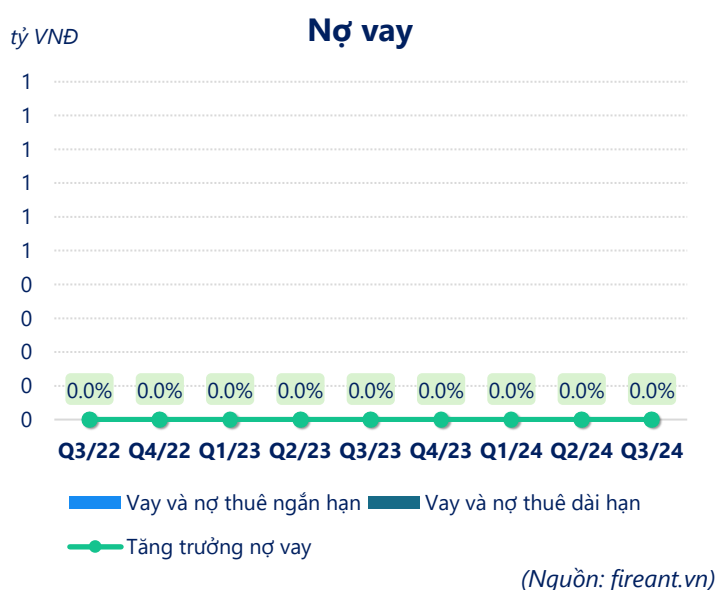
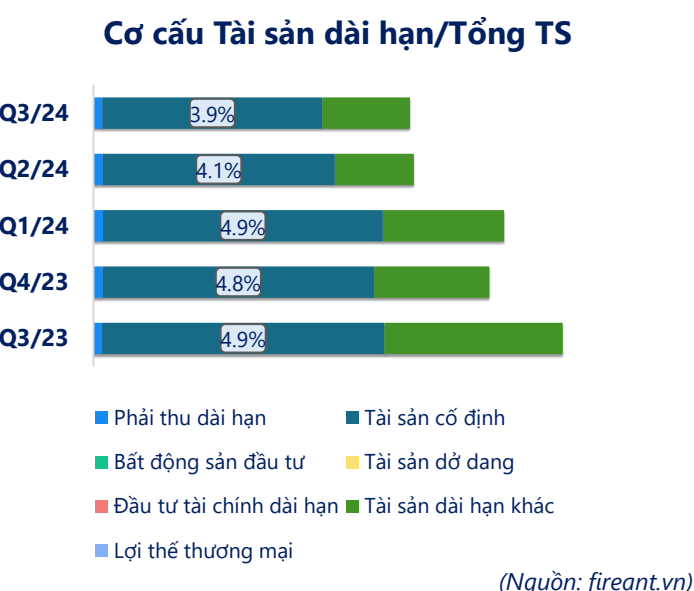
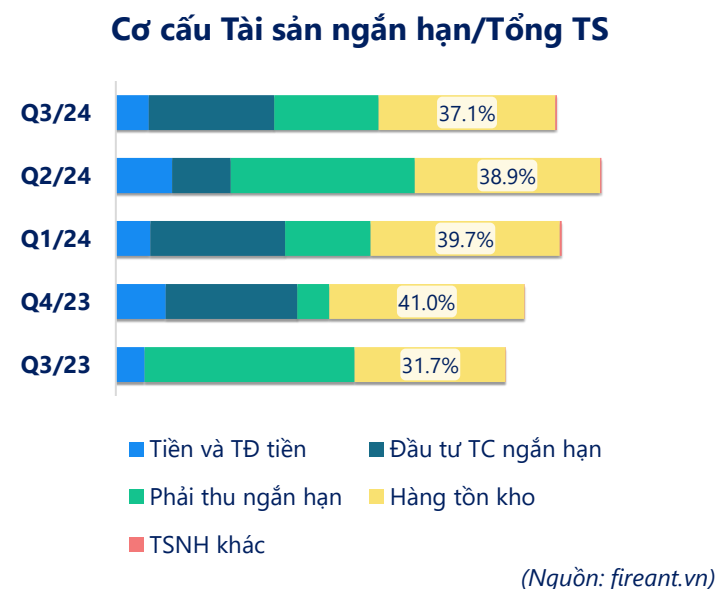
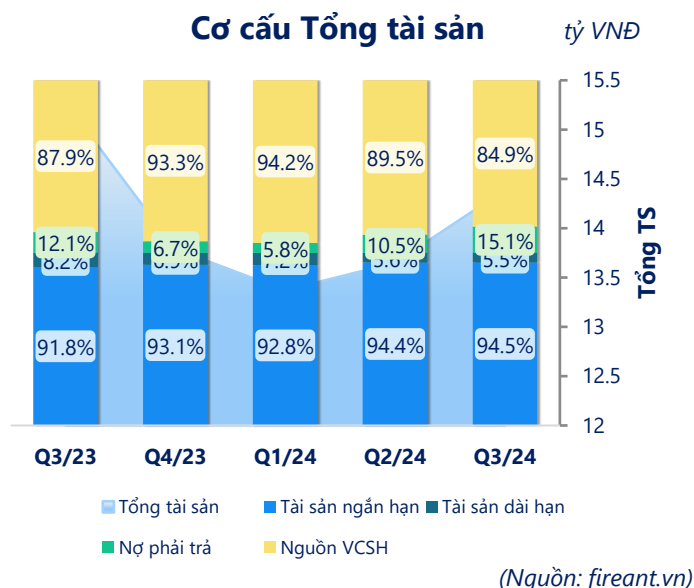
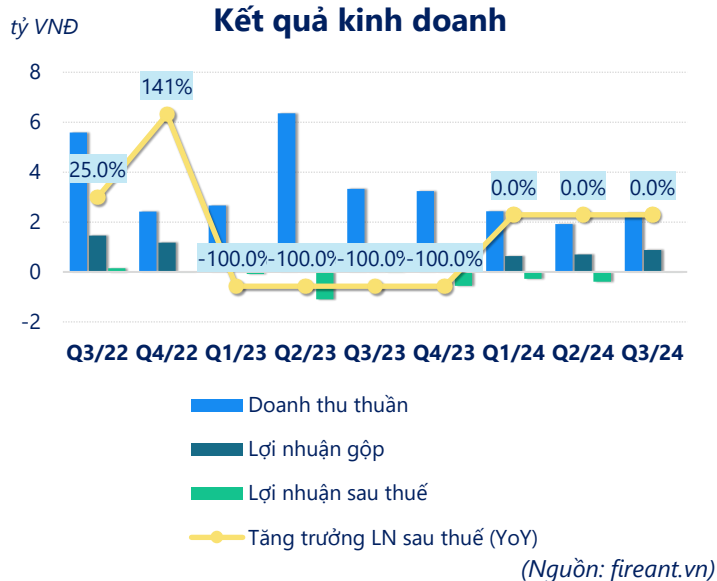
tỷ VNĐ

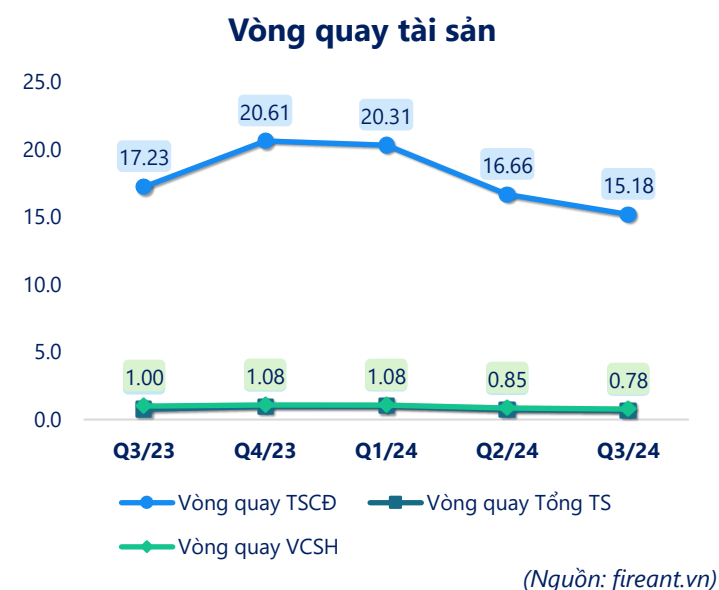
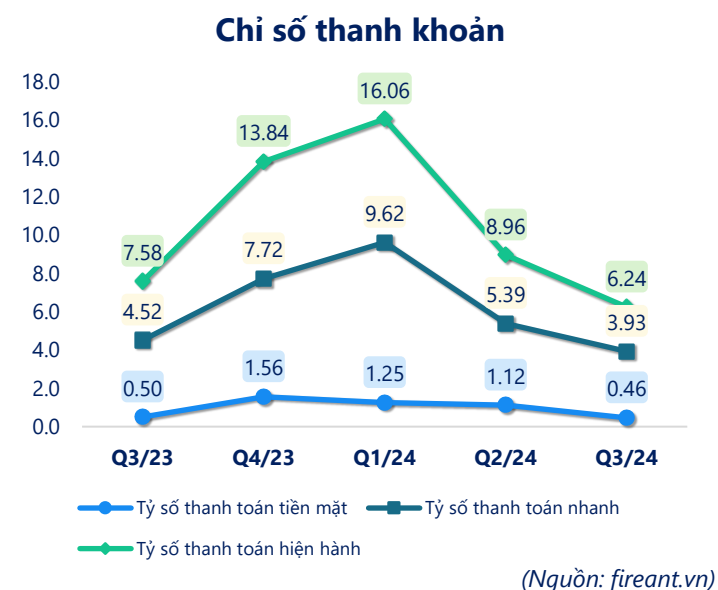
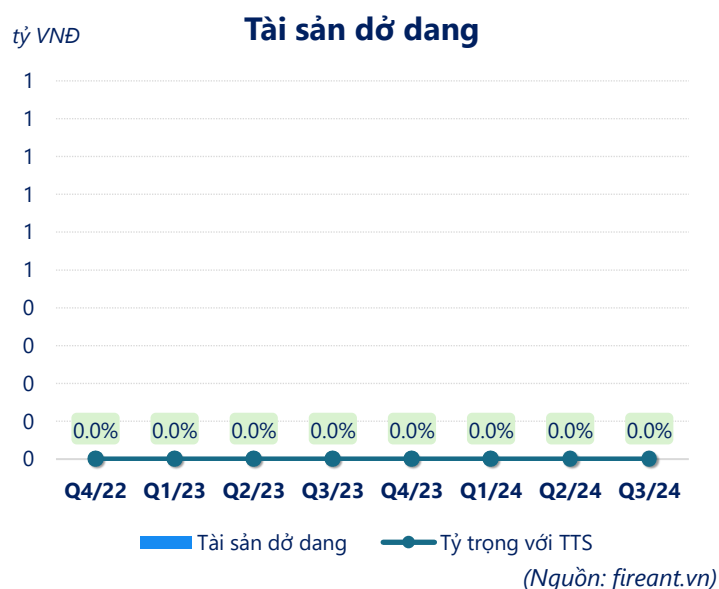
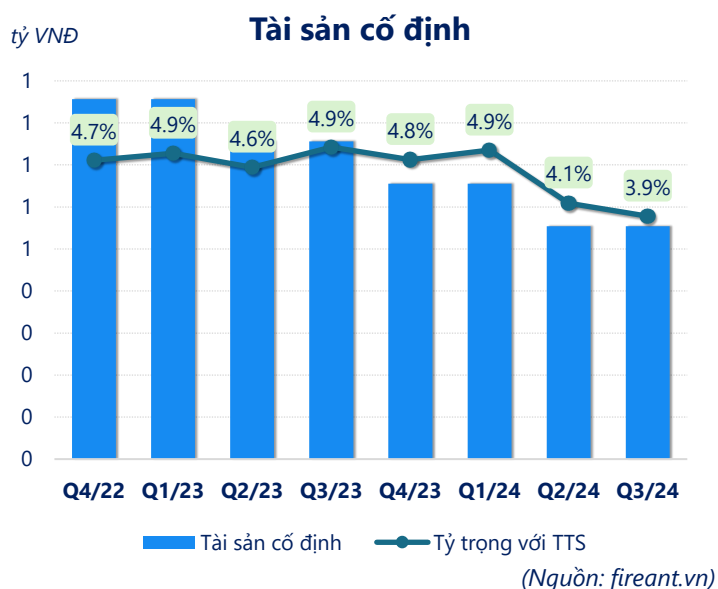
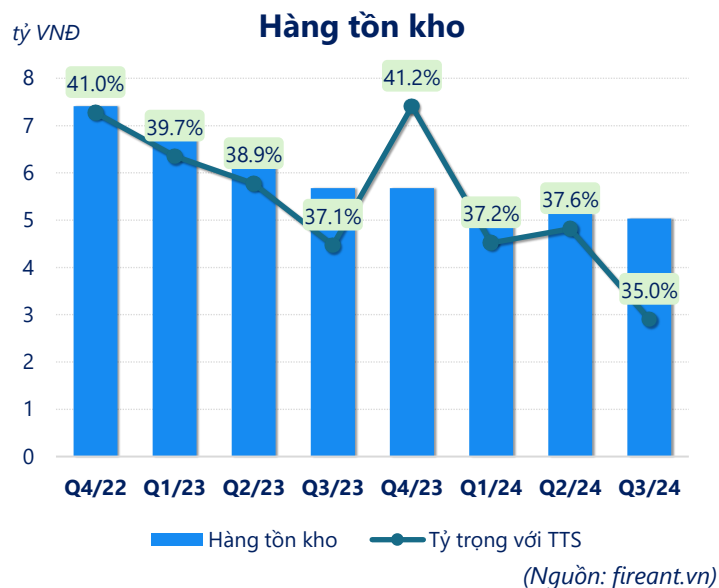
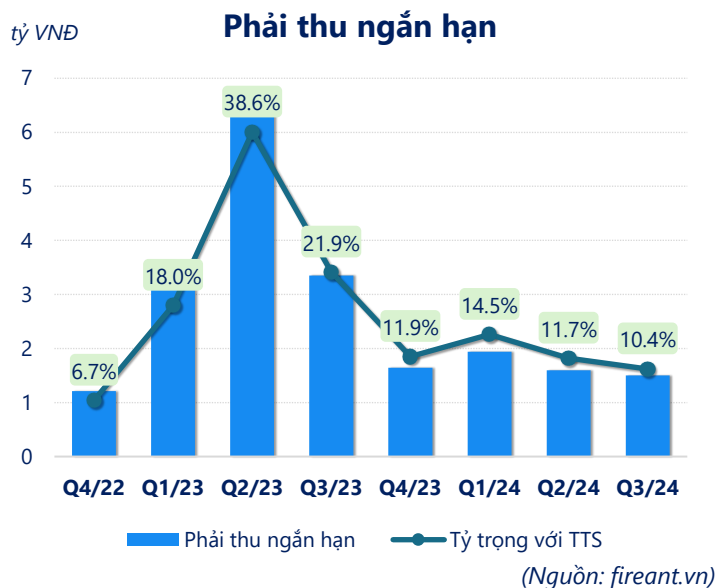
YoY: ▲ 0.54 | 45.1%

ROE Q3/24

-9.5%

+/- YoY: ▼ 1.4%





CÂN ĐỐI KẾ TOÁN (tỷ VNĐ)	Q3/23	Q4/23	Q1/24	Q2/24	Q3/24
Tổng tài sản	15.3	13.8	13.4	13.6	14.4
Tài sản ngắn hạn	14.0	12.8	12.4	12.9	13.6
Tiền và tương đương tiền	0.93	1.44	0.97	1.61	1.00
Đầu tư tài chính ngắn hạn	4.02	4.05	4.50	4.50	6.00
Phải thu ngắn hạn	3.35	1.64	1.94	1.60	1.50
Hàng tồn kho	5.67	5.68	4.98	5.14	5.03
Tài sản ngắn hạn khác	0.05	0.02	0.02	0.04	0.05
Tài sản dài hạn	1.25	0.96	0.96	0.77	0.80
Phải thu dài hạn	0.02	0.02	0.02	0.02	0.02
Tài sản cố định	0.76	0.66	0.66	0.55	0.55
Bất động sản đầu tư	0	0	0	0	0
Tài sản dở dang	0	0	0	0	0
Đầu tư tài chính dài hạn	0	0	0	0	0
Tài sản dài hạn khác	0.48	0.28	0.28	0.19	0.22
Lợi thế thương mại	0	0	0	0	0
Nợ phải trả	1.85	0.93	0.77	1.44	2.18
Nợ ngắn hạn	1.85	0.93	0.77	1.44	2.18
Vay và nợ thuê ngắn hạn	0	0	0	0	0
Phải trả người bán ngắn hạn	1.47	0.66	0.65	0.98	1.62
Nợ dài hạn	0	0	0	0	0
Vay và nợ thuê dài hạn	0	0	0	0	0
Nguồn vốn chủ sở hữu	13.4	12.9	12.6	12.2	12.2
Vốn chủ sở hữu	13.4	12.9	12.6	12.2	12.2
Vốn điều lệ	10.0	10.0	10.0	10.0	10.0
Kinh phí và quỹ khác	0	0	0	0	0

(Nguồn: fireant.vn)