

Ngày 30/09/2024	11,900 VNĐ		
Thay đổi	1 tháng	3 tháng	6 tháng
	0%	0%	0%

	Q3/24	
ROE	-10.0%	+/- YoY ▲ 0.9%

	Q3/24		
DT thuần	2.66	QoQ ▼ 0.45 ▼ 14.5%	YoY ▼ 1.19 ▼ 31.0%
	tỷ VNĐ		

	9T 2024	
DT thuần	8.85	YoY ▼ 1.35 ▼ 12.8%
	tỷ VNĐ	

	Q3/24		
LN gộp	1.34	QoQ ▼ 0.53 ▼ 28.2%	YoY ▼ 0.49 ▼ 26.6%
	tỷ VNĐ		

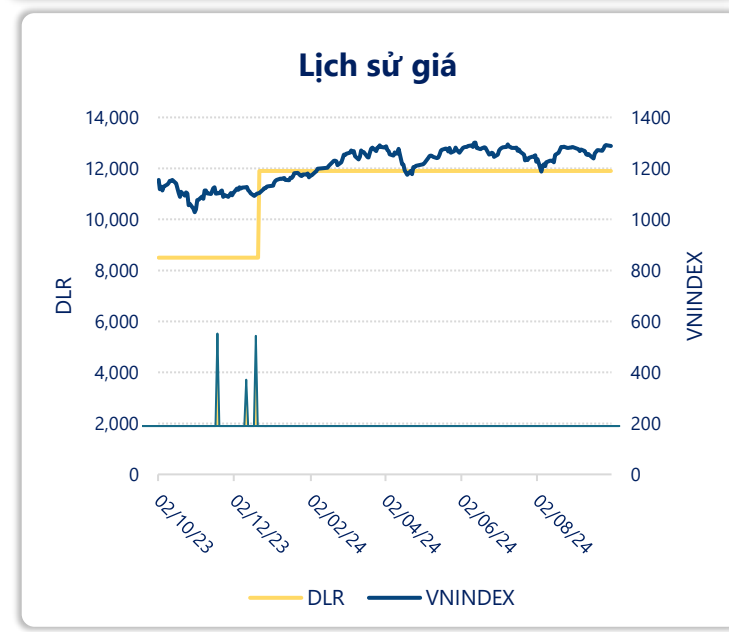
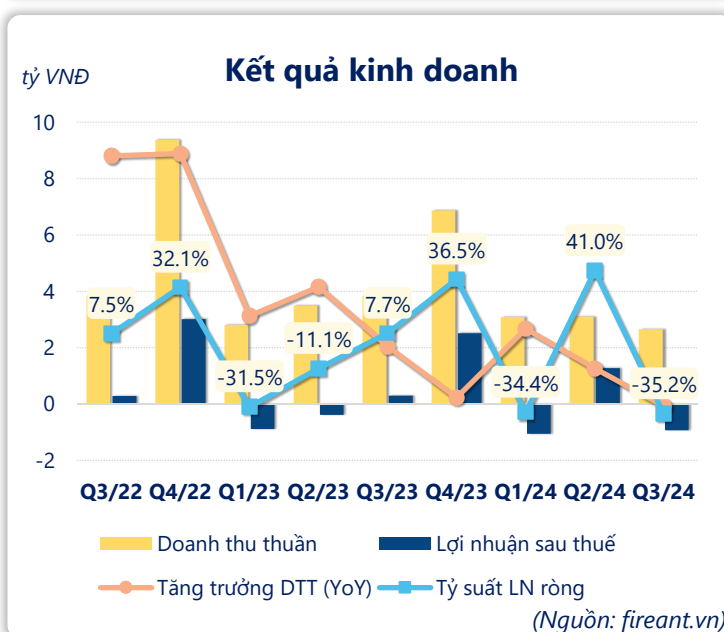
	9T 2024	
LN gộp	4.50	YoY ▲ 0.28 ▲ 6.5%
	tỷ VNĐ	

	Q3/24		
LN thuần	-0.69	QoQ ▼ 0.68 ▼ 6794%	YoY ▼ 1.26 ▼ 221%
	tỷ VNĐ		

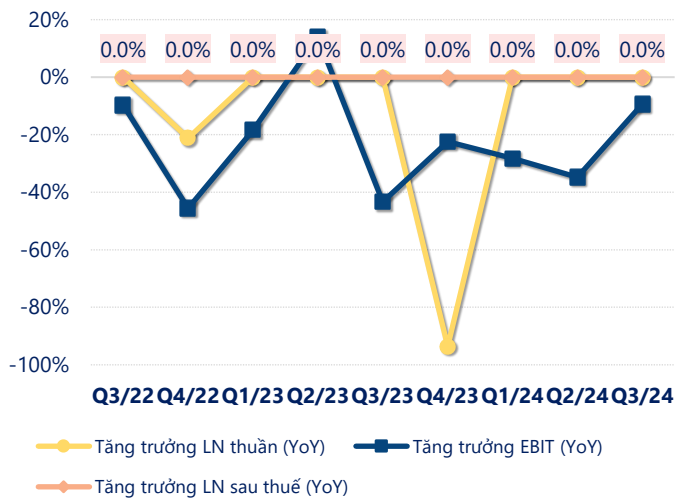
	9T 2024	
LN thuần	-1.52	YoY ▼ 1.54 ▼ 8589%
	tỷ VNĐ	

	Q3/24		
LN sau thuế	-0.94	QoQ ▼ 2.21 ▼ 174%	YoY ▼ 1.24 ▼ 412%
	tỷ VNĐ		

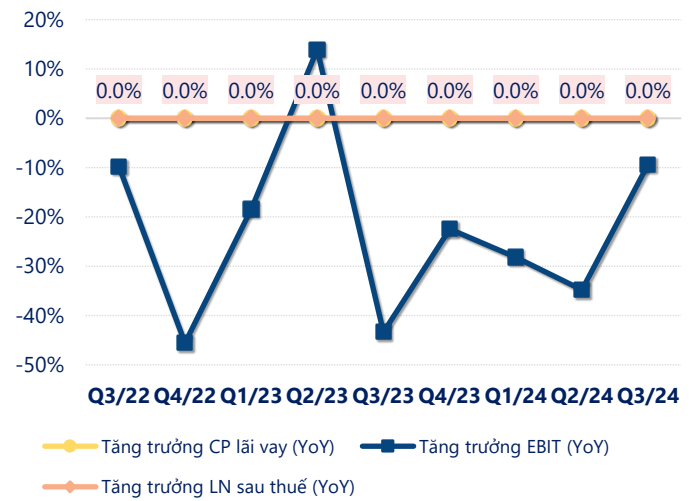
	9T 2024	
LN sau thuế	-0.73	YoY ▲ 0.25 ▲ 25.7%
	tỷ VNĐ	



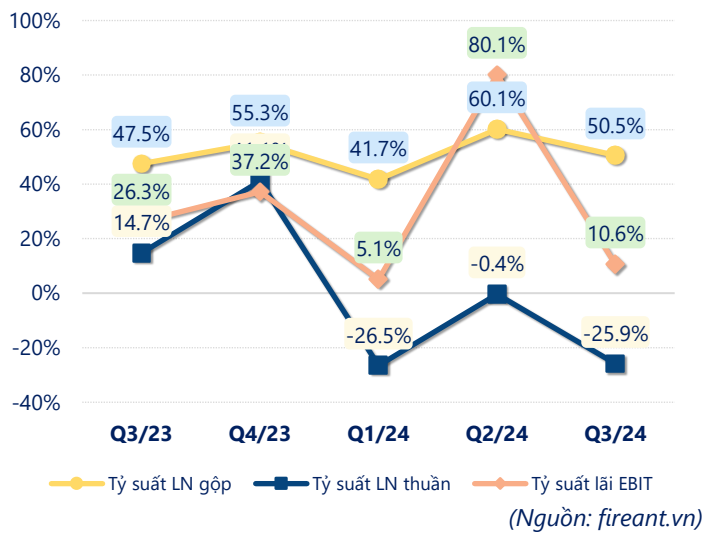
Tăng trưởng lợi nhuận



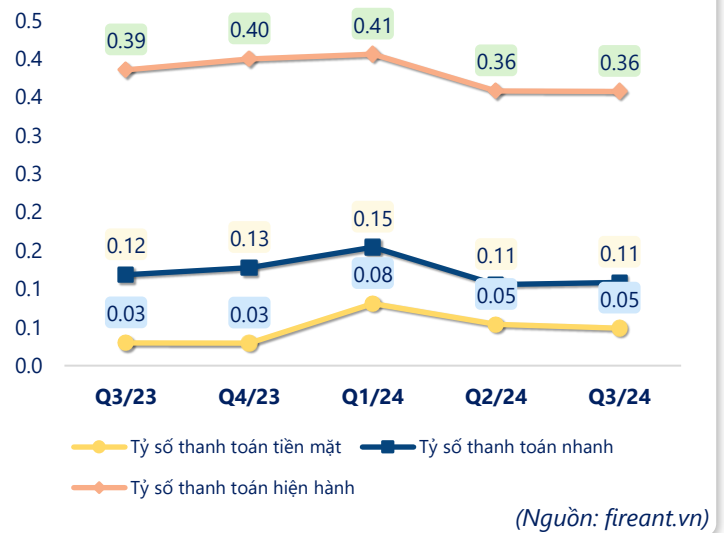
Tăng trưởng chi phí



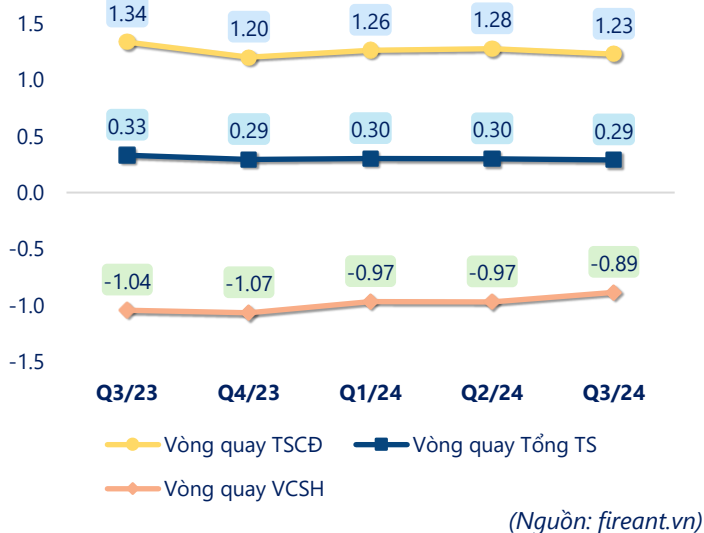
Tỷ suất lợi nhuận



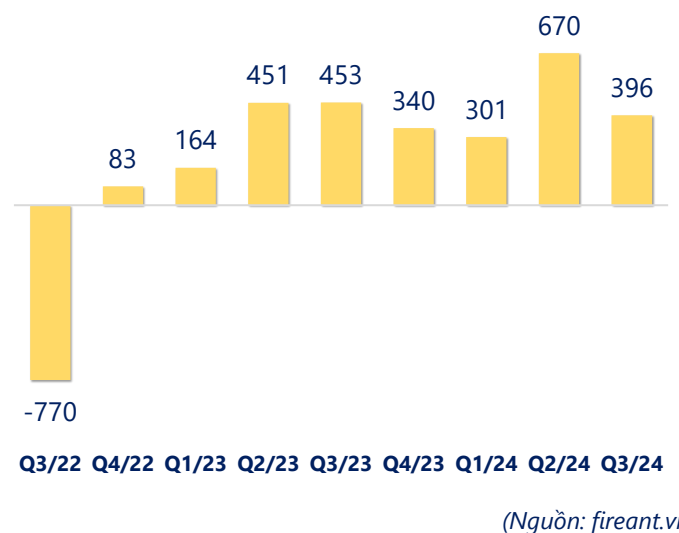
Chỉ số thanh khoản



Vòng quay tài sản



EPS



KẾT QUẢ KINH DOANH (tỷ VNĐ)	Q3/24	Q3/23	Thay đổi YoY	9T 2024	9T 2023	Thay đổi YoY
Doanh thu thuần	2.66	3.85	-31.0%	8.85	10.2	-12.8%
Giá vốn hàng bán	1.31	2.02	-34.9%	4.35	5.93	-26.6%
Lợi nhuận gộp	1.34	1.83	-26.6%	4.50	4.22	6.5%
Doanh thu HĐTC	0.02	0.00		0.03	0.00	573%
Chi phí TC	1.22	0.72	69.1%	3.65	1.80	103%
Chi phí lãi vay	1.22	0.72	69.1%	3.65	1.80	103%
LN trong công ty LKLD	0	0.00		0	0	
Chi phí bán hàng	0	0.00		0	0	
Chi phí QLDN	0.84	0.55	52.4%	2.39	2.41	-0.8%
LN thuần từ HĐKD	-0.69	0.57	-221%	-1.52	0.02	-8589%
Lợi nhuận khác	-0.25	-0.27	8.4%	0.79	-0.99	180%
LN trước thuế	-0.94	0.30	-412%	-0.73	-0.98	25.7%
Lợi nhuận sau thuế	-0.94	0.30	-412%	-0.73	-0.98	25.7%
LNST của CĐ cty mẹ	-0.94	0.30	-412%	-0.73	-0.98	25.7%

(Nguồn: fireant.vn)

