

Ngày	68,000 VNĐ		
30/09/2024			
Thay đổi	1 tháng	3 tháng	6 tháng
	0.0%	11.9%	12.8%

Q3/24		
ROE	12.3%	+/- YoY ▼ 1.5%

Q3/24		
DT thuần	448	QoQ ▼ 14.0 ▼ 3.0%
	tỷ VNĐ	YoY ▲ 3.00 ▲ 0.7%

9T 2024		
DT thuần	1,329	YoY ▲ 79.0 ▲ 6.3%

Q3/24		
LN gộp	72.9	QoQ ▼ 34.1 ▼ 31.9%
	tỷ VNĐ	YoY ▼ 19.0 ▼ 20.7%

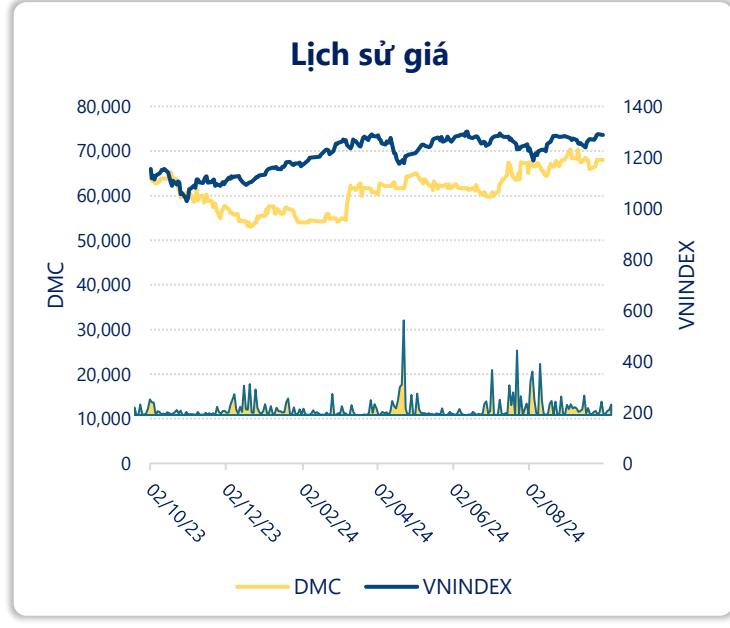
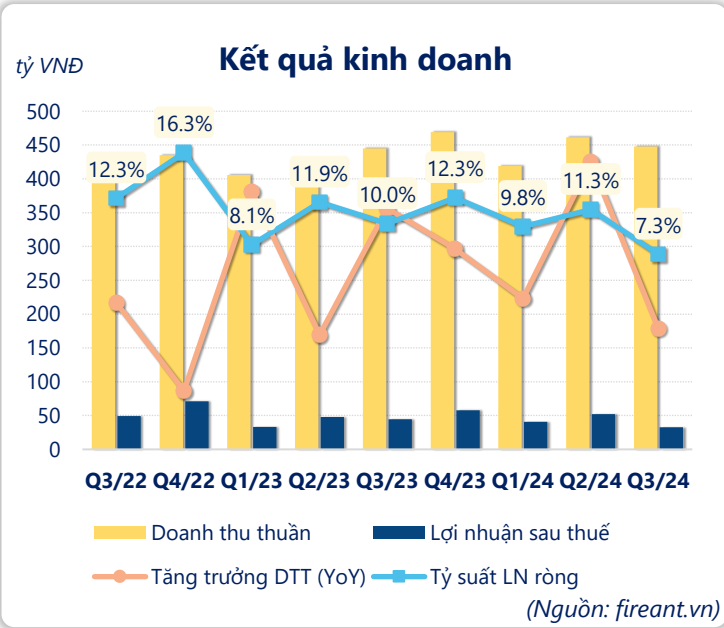
9T 2024		
LN gộp	277	YoY ▲ 13.0 ▲ 5.0%

Q3/24		
LN thuần	38.8	QoQ ▼ 25.6 ▼ 39.7%
	tỷ VNĐ	YoY ▼ 15.6 ▼ 28.7%

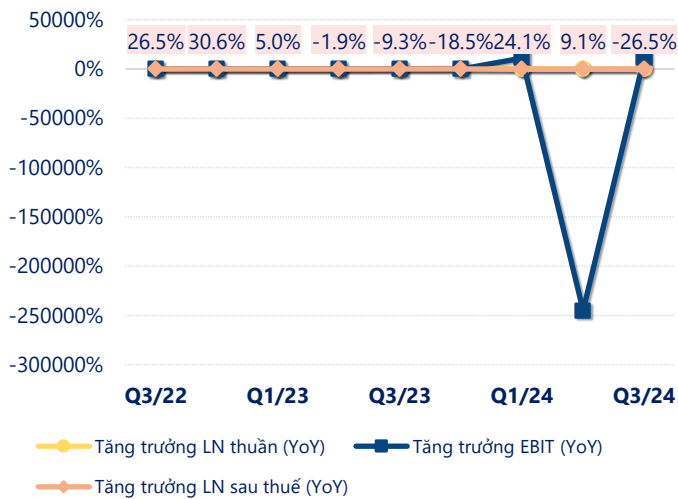
9T 2024		
LN thuần	154	YoY ▲ 2.00 ▲ 1.0%

Q3/24		
LN sau thuế	32.8	QoQ ▼ 19.3 ▼ 37.1%
	tỷ VNĐ	YoY ▼ 11.8 ▼ 26.5%

9T 2024		
LN sau thuế	126	YoY ▲ 1.00 ▲ 0.4%

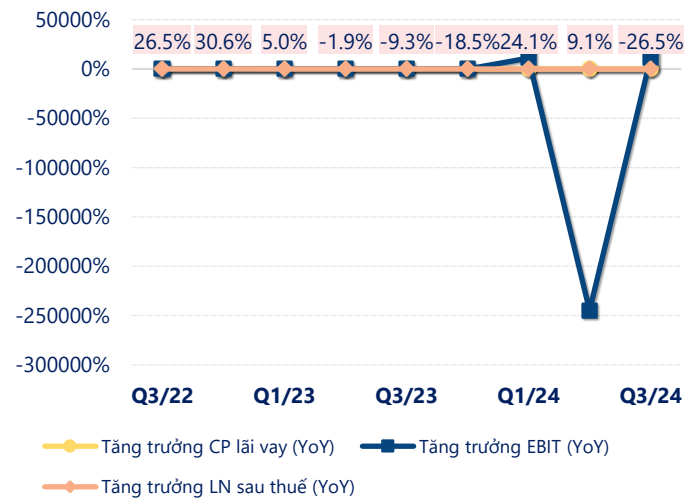


Tăng trưởng lợi nhuận



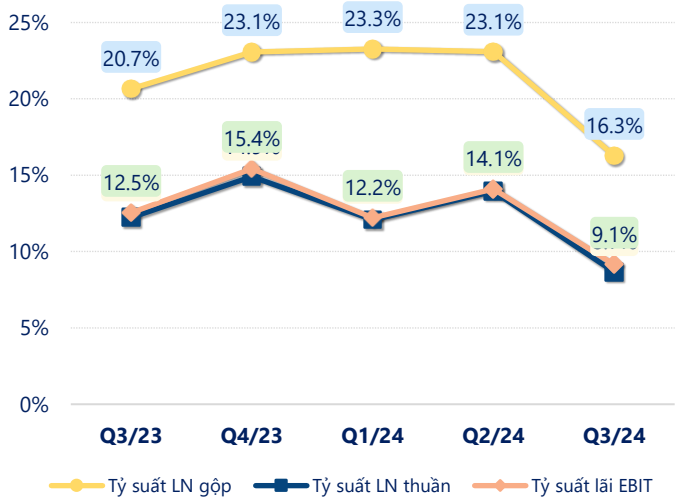
(Nguồn: fireant.vn)

Tăng trưởng chi phí



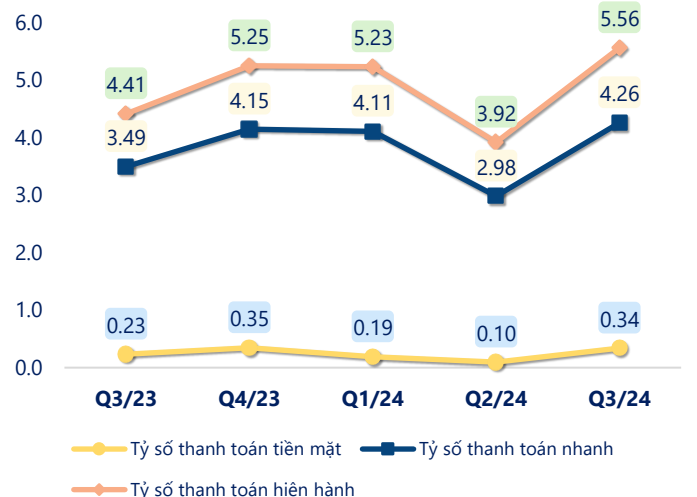
(Nguồn: fireant.vn)

Tỷ suất lợi nhuận



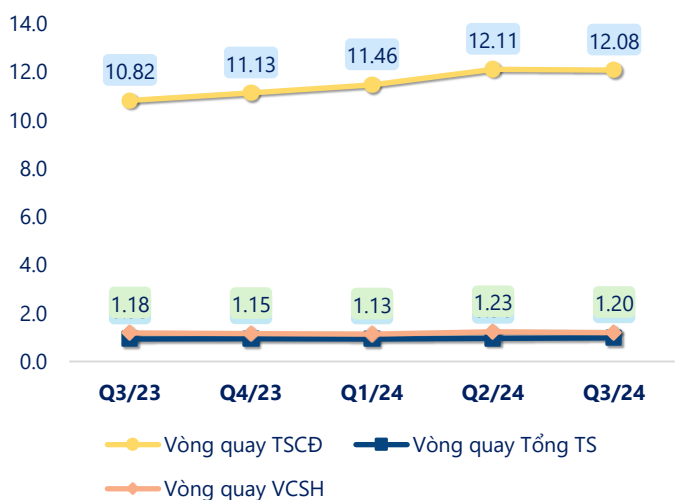
(Nguồn: fireant.vn)

Chỉ số thanh khoản



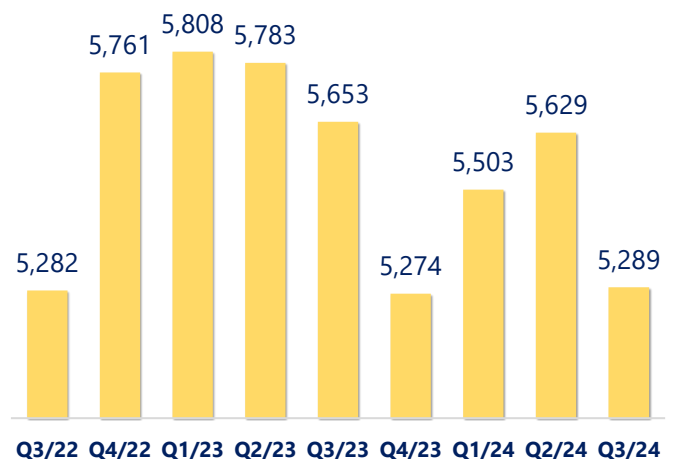
(Nguồn: fireant.vn)

Vòng quay tài sản



(Nguồn: fireant.vn)

EPS



(Nguồn: fireant.vn)

KẾT QUẢ KINH DOANH (tỷ VNĐ)	Q3/24	Q3/23	Thay đổi YoY	9T 2024	9T 2023	Thay đổi YoY
Doanh thu thuần	448	445	0.7%	1,329	1,250	6.3%
Giá vốn hàng bán	375	353	6.3%	1,052	986	6.7%
Lợi nhuận gộp	72.9	91.9	-20.7%	277	264	5.0%
Doanh thu HĐTC	11.3	11.7	-3.6%	26.4	33.4	-20.9%
Chi phí TC	0.19	1.50	-87.1%	4.94	3.81	29.6%
Chi phí lãi vay	0	0.00		0	0	
LN trong công ty LKLD	0	0.00		0	0	
Chi phí bán hàng	26.5	28.9	-8.3%	86.3	83.4	3.5%
Chi phí QLDN	18.7	18.7	-0.1%	58.4	57.7	1.1%
LN thuần từ HĐKD	38.8	54.4	-28.7%	154	152	1.0%
Lợi nhuận khác	2.19	1.34	63.1%	3.48	4.36	-20.2%
LN trước thuế	41.0	55.8	-26.5%	157	157	0.4%
Lợi nhuận sau thuế	32.8	44.6	-26.5%	126	125	0.4%
LNST của CĐ cty mẹ	32.8	44.6	-26.5%	126	125	0.4%

(Nguồn: fireant.vn)

