

Ngày	11,000 VNĐ		
30/09/2024			
Thay đổi	1 tháng	3 tháng	6 tháng
	-5.2%	-6.8%	7.8%

Q3/24	
ROE	-0.4%

Q3/24			
DT thuần	50.1	QoQ ▲ 3.70 ▲ 7.9%	YoY ▼ 10.3 ▼ 17.1%
	tỷ VNĐ		

	9T 2024	
DT thuần	161	YoY ▼ 15.0 ▼ 8.0%
	tỷ VNĐ	

Q3/24			
LN gộp	-16.3	QoQ ▼ 29.1 ▼ 228%	YoY ▼ 10.4 ▼ 175%
	tỷ VNĐ		

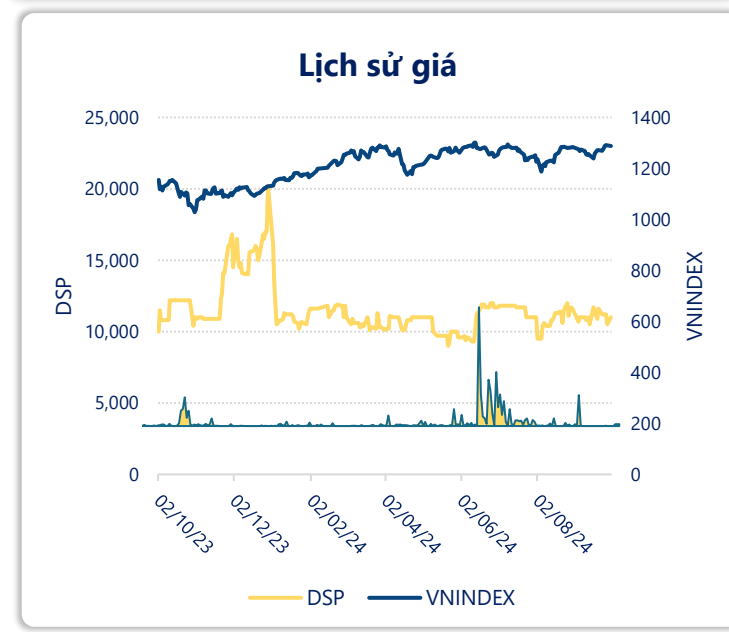
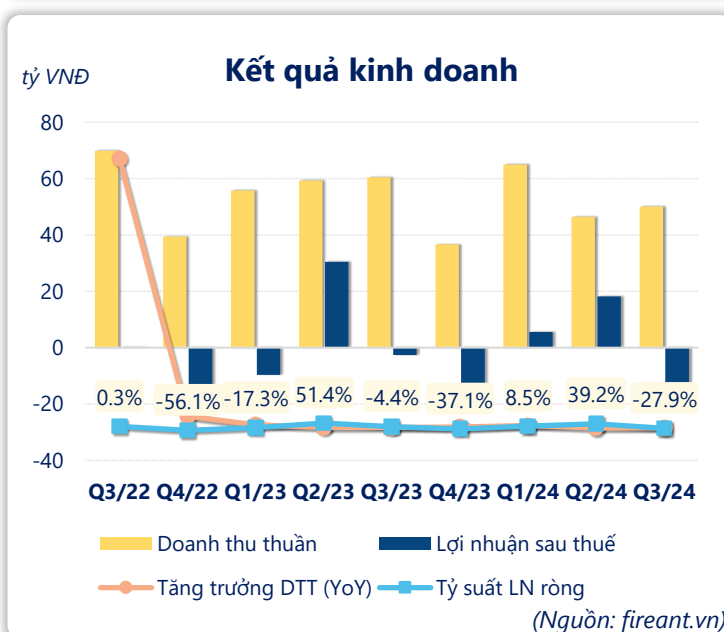
	9T 2024	
LN gộp	-7.18	YoY ▼ 10.7 ▼ 302%
	tỷ VNĐ	

Q3/24			
LN thuần	-14.1	QoQ ▼ 32.2 ▼ 178%	YoY ▼ 11.5 ▼ 439%
	tỷ VNĐ		

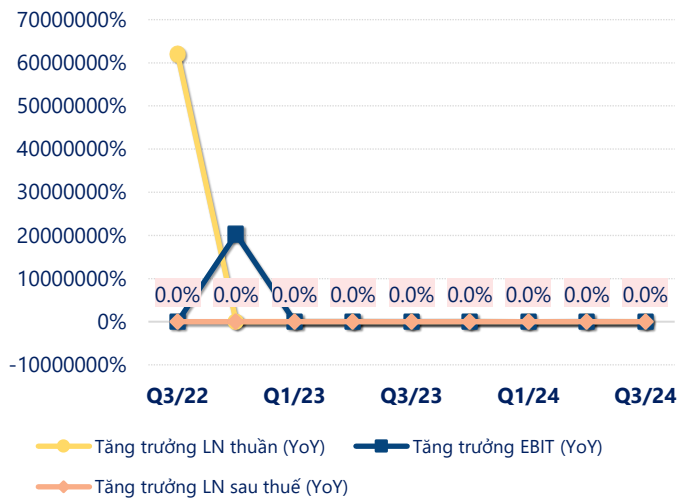
	9T 2024	
LN thuần	9.50	YoY ▼ 7.80 ▼ 45.0%
	tỷ VNĐ	

Q3/24			
LN sau thuế	-14.0	QoQ ▼ 32.2 ▼ 177%	YoY ▼ 11.4 ▼ 432%
	tỷ VNĐ		

	9T 2024	
LN sau thuế	9.77	YoY ▼ 8.43 ▼ 46.2%
	tỷ VNĐ	

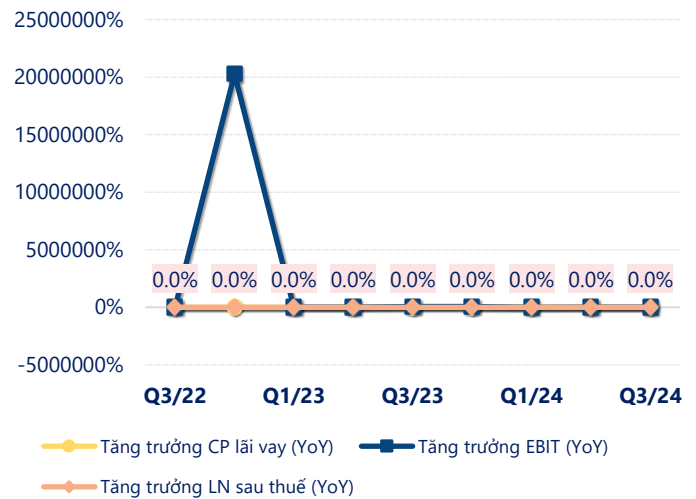


Tăng trưởng lợi nhuận



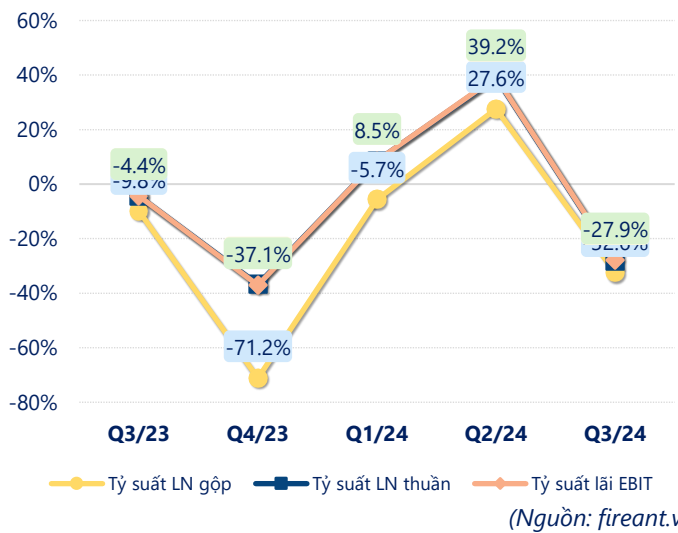
(Nguồn: fireant.vn)

Tăng trưởng chi phí



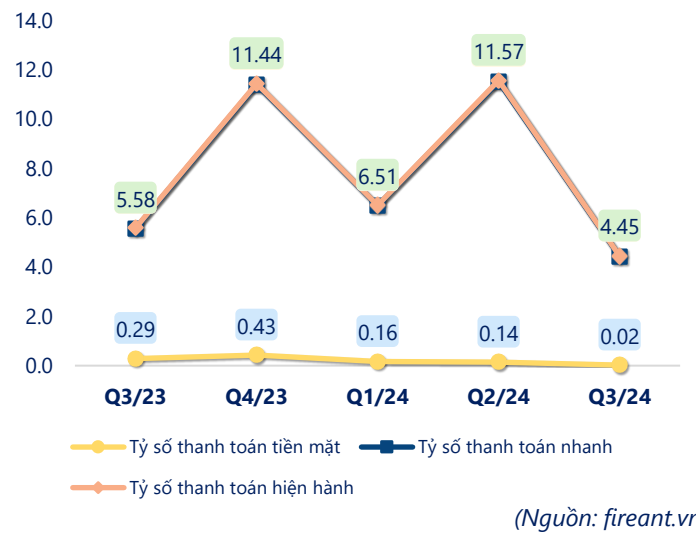
(Nguồn: fireant.vn)

Tỷ suất lợi nhuận



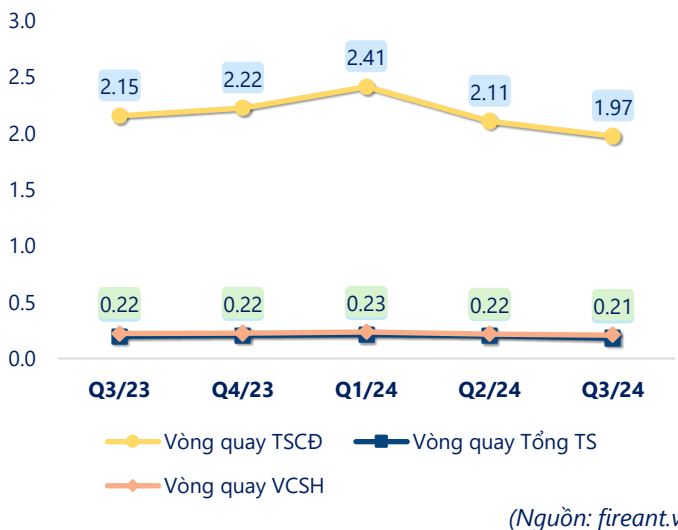
(Nguồn: fireant.vn)

Chỉ số thanh khoản



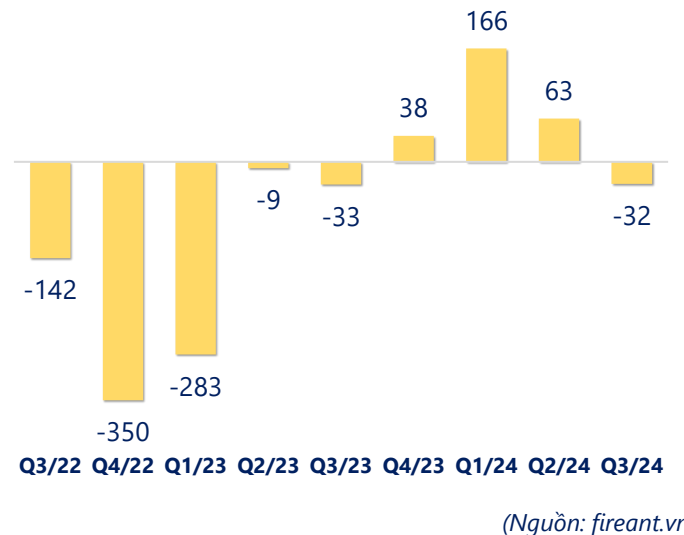
(Nguồn: fireant.vn)

Vòng quay tài sản



(Nguồn: fireant.vn)

EPS



(Nguồn: fireant.vn)

KẾT QUẢ KINH DOANH (tỷ VNĐ)	Q3/24	Q3/23	Thay đổi YoY	9T 2024	9T 2023	Thay đổi YoY
Doanh thu thuần	50.1	60.4	-17.1%	161	176	-8.0%
Giá vốn hàng bán	66.4	66.4	0.0%	169	172	-1.9%
Lợi nhuận gộp	-16.3	-5.93	-175%	-7.18	3.56	-302%
Doanh thu HĐTC	7.01	12.9	-45.7%	30.9	44.1	-30.0%
Chi phí TC	0	0.00		0	0.98	-100%
Chi phí lãi vay	0	0.00		0	0.98	-100%
LN trong công ty LKLD	0	0.00		0	0	
Chi phí bán hàng	1.17	1.89	-37.9%	3.53	5.76	-38.7%
Chi phí QLDN	3.64	7.74	-53.0%	10.7	23.7	-54.8%
LN thuần từ HĐKD	-14.1	-2.62	-439%	9.50	17.3	-45.0%
Lợi nhuận khác	0.13	-0.01	1408%	0.27	0.87	-69.0%
LN trước thuế	-14.0	-2.63	-432%	9.77	18.2	-46.2%
Lợi nhuận sau thuế	-14.0	-2.63	-432%	9.77	18.2	-46.2%
LNST của CĐ cty mẹ	-14.0	-2.63	-432%	9.77	18.2	-46.2%

(Nguồn: fireant.vn)

