

Ngày 30/09/2024	25,200 VNĐ		
Thay đổi	1 tháng	3 tháng	6 tháng
	-1.9%	-18.7%	-23.7%

Q3/24	ROE	16.4%	#VALUE!
-------	-----	-------	---------

Q3/24	DT thuần	66.0	QoQ ▼ 16.9 ▼ 20.3%	YoY ▼ 7.60 ▼ 10.3%
		tỷ VNĐ		

9T 2024	DT thuần	216	YoY ▼ 26.0 ▼ 10.7%
		tỷ VNĐ	

Q3/24	LN gộp	12.6	QoQ ▼ 6.60 ▼ 34.4%	YoY ▼ 6.20 ▼ 33.0%
		tỷ VNĐ		

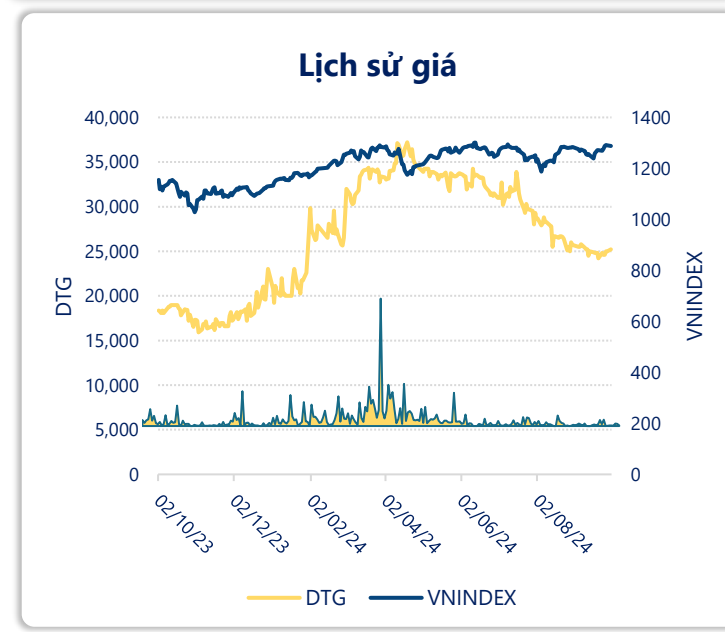
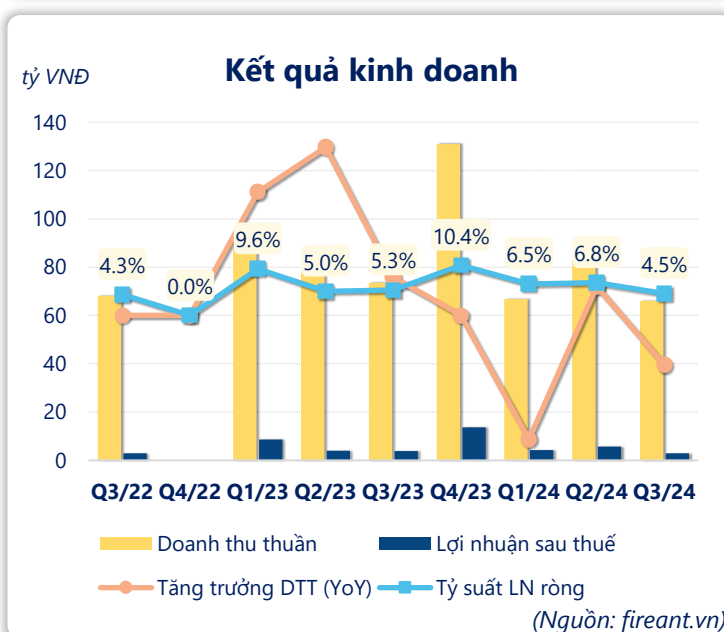
9T 2024	LN gộp	47.4	YoY ▼ 13.5 ▼ 22.1%
		tỷ VNĐ	

Q3/24	LN thuần	3.63	QoQ ▼ 3.08 ▼ 45.9%	YoY ▼ 1.03 ▼ 22.1%
		tỷ VNĐ		

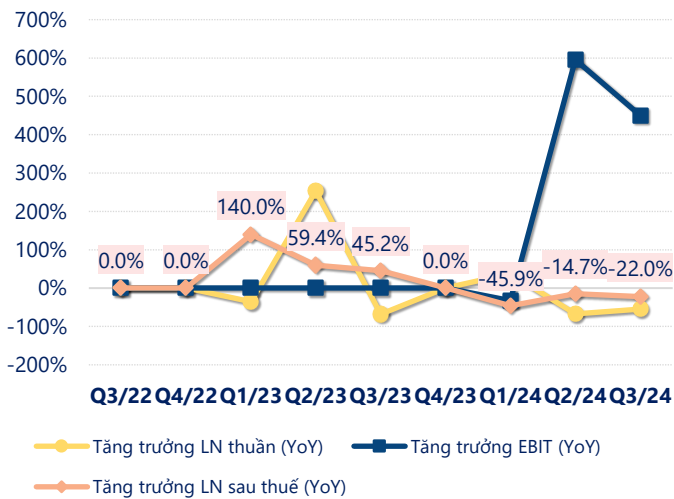
9T 2024	LN thuần	15.4	YoY ▼ 3.60 ▼ 18.8%
		tỷ VNĐ	

Q3/24	LN sau thuế	2.99	QoQ ▼ 2.70 ▼ 47.5%	YoY ▼ 0.91 ▼ 23.3%
		tỷ VNĐ		

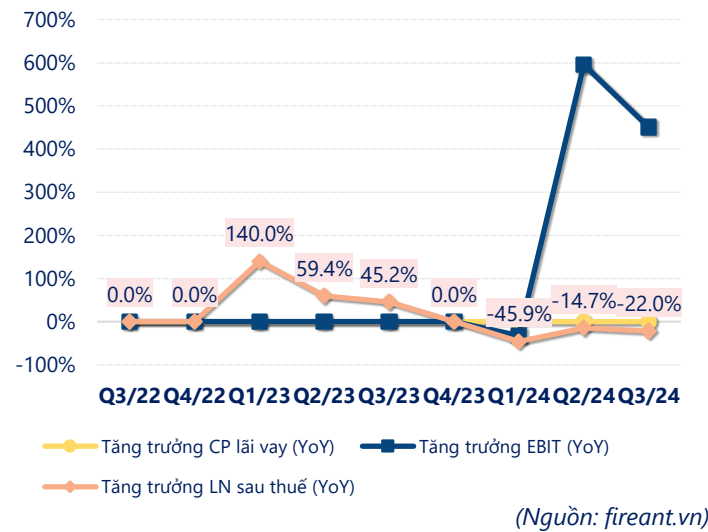
9T 2024	LN sau thuế	13.0	YoY ▼ 3.50 ▼ 21.2%
		tỷ VNĐ	



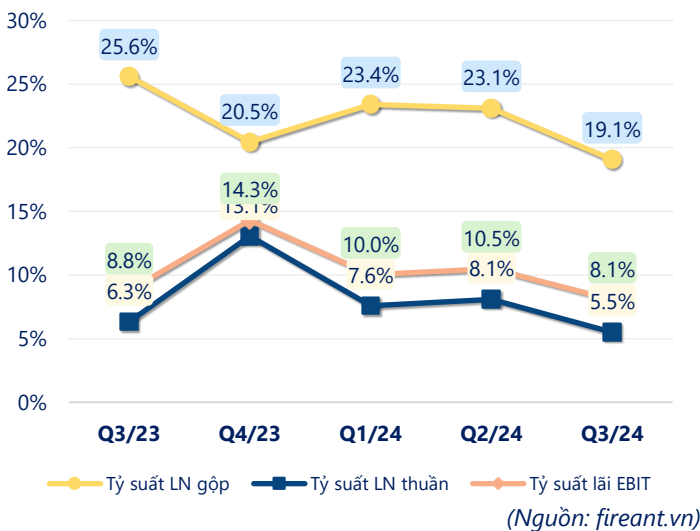
Tăng trưởng lợi nhuận



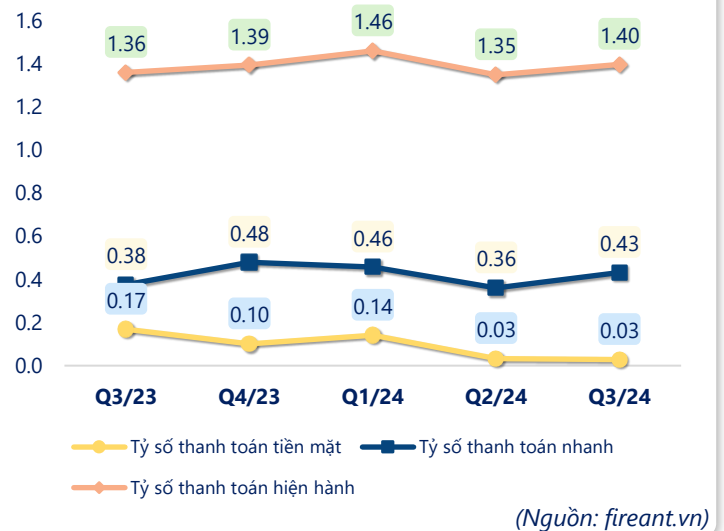
Tăng trưởng chi phí



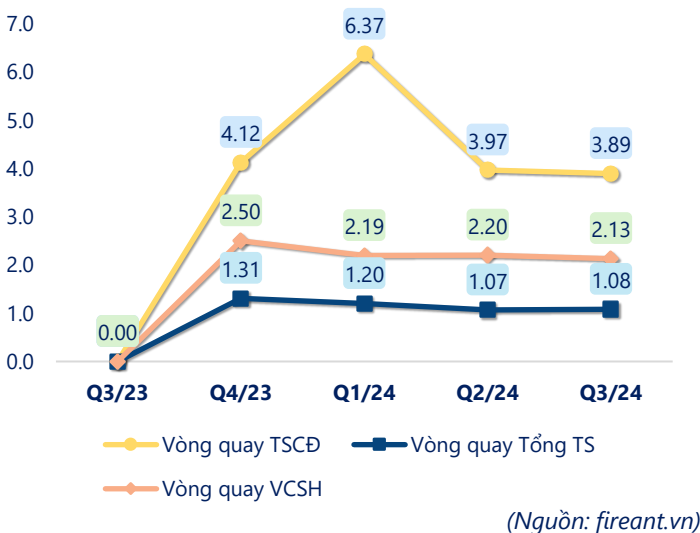
Tỷ suất lợi nhuận



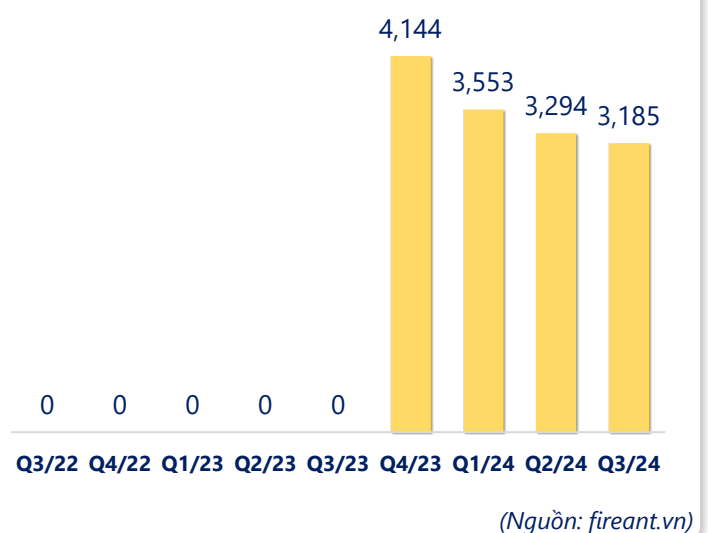
Chỉ số thanh khoản



Vòng quay tài sản



EPS



KẾT QUẢ KINH DOANH

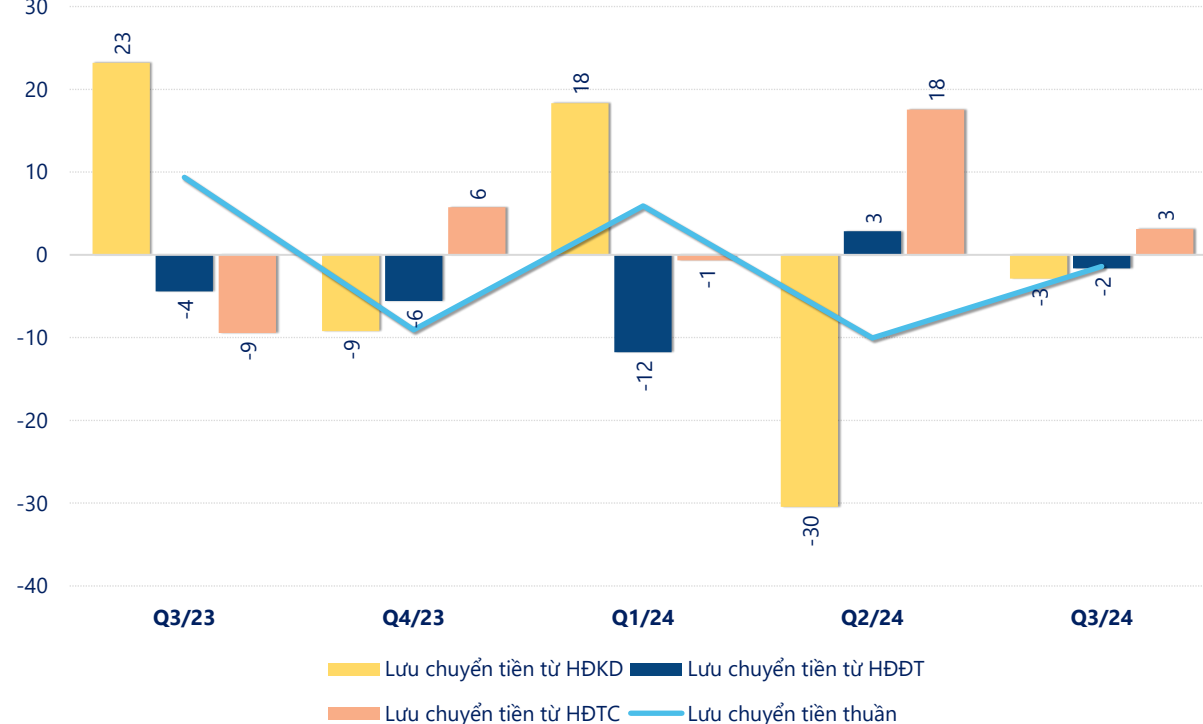
(tỷ VNĐ)

	Q3/24	Q3/23	Thay đổi YoY	9T 2024	9T 2023	Thay đổi YoY
Doanh thu thuần	66.0	73.6	-10.3%	216	242	-10.7%
Giá vốn hàng bán	53.4	54.7	-2.3%	168	181	-6.8%
Lợi nhuận gộp	12.6	18.8	-33.0%	47.4	60.9	-22.1%
Doanh thu HĐTC	0.23	0.01	2223%	0.26	0.03	658%
Chi phí TC	1.68	1.76	-4.8%	4.09	5.65	-27.7%
Chi phí lãi vay	1.67	1.72	-2.8%	5.01	4.84	3.4%
LN trong công ty LKLD	0	0.00		0	0	
Chi phí bán hàng	2.75	5.23	-47.5%	8.59	14.8	-41.8%
Chi phí QLDN	4.77	7.19	-33.6%	19.6	21.5	-9.1%
LN thuần từ HĐKD	3.63	4.66	-22.1%	15.4	19.0	-18.8%
Lợi nhuận khác	0.02	0.08	-76.9%	0.30	0.70	-57.0%
LN trước thuế	3.65	4.74	-23.0%	15.7	19.7	-20.2%
Lợi nhuận sau thuế	2.99	3.90	-23.3%	13.0	16.5	-21.2%
LNST của CĐ cty mẹ	2.99	3.90	-23.3%	13.0	16.5	-21.2%

(Nguồn: fireant.vn)

Lưu chuyển tiền

tỷ VNĐ



(Nguồn: fireant.vn)