

Ngày	6,100 VNĐ		
30/09/2024			
Thay đổi	1 tháng	3 tháng	6 tháng
	1.7%	8.9%	10.9%

Q3/24		
ROE	-21.0%	+/- YoY ▼ 21.3%

Q3/24		
DT thuần	24.2	QoQ ▲ 11.6 ▲ 92.4%
	tỷ VNĐ	YoY ▲ 17.8 ▲ 277%

9T 2024		
DT thuần	44.4	YoY ▲ 26.7 ▲ 151%
	tỷ VNĐ	

Q3/24		
LN gộp	1.56	QoQ ▲ 0.39 ▲ 33.1%
	tỷ VNĐ	YoY ▲ 0.14 ▲ 9.6%

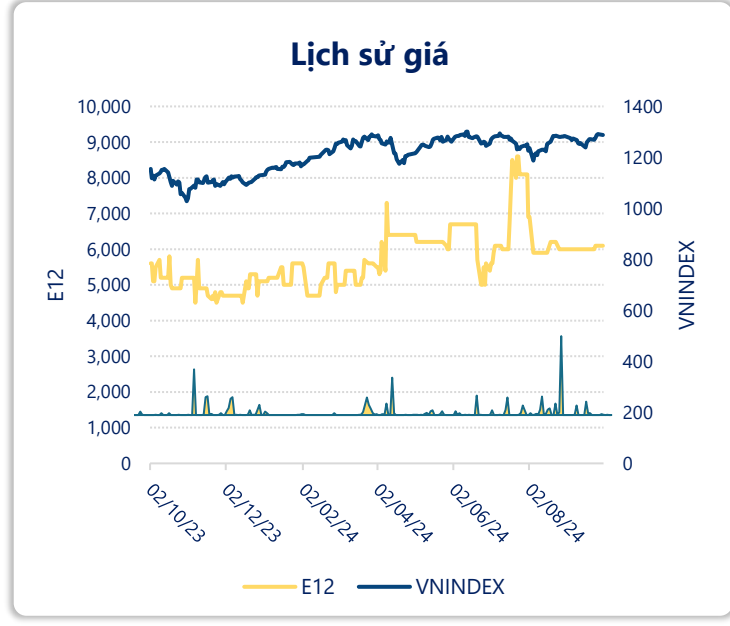
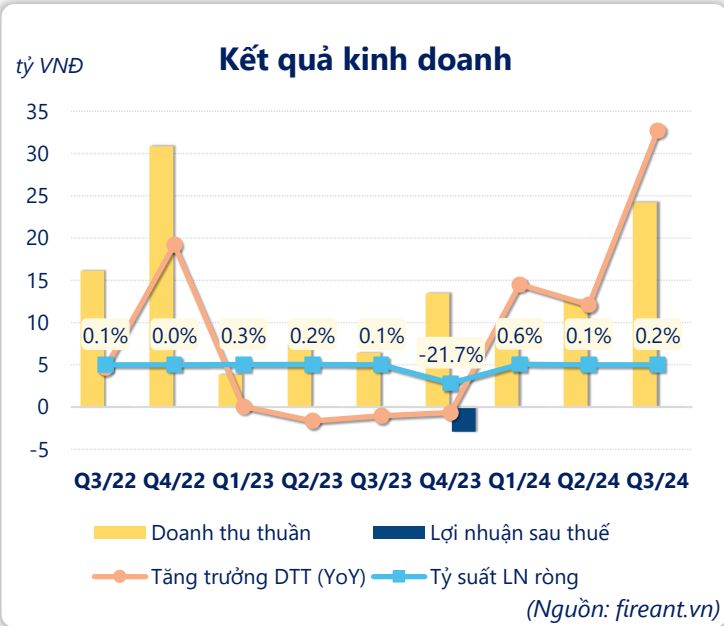
9T 2024		
LN gộp	3.92	YoY ▲ 0.27 ▲ 7.6%
	tỷ VNĐ	

Q3/24		
LN thuần	0.06	QoQ ▲ 0.03 ▲ 86.8%
	tỷ VNĐ	YoY ▲ 0.03 ▲ 86.8%

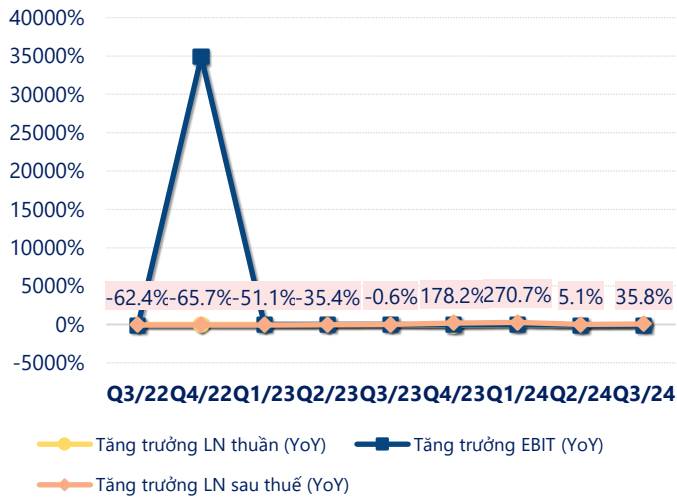
9T 2024		
LN thuần	0.14	YoY ▲ 0.07 ▲ 96.5%
	tỷ VNĐ	

Q3/24		
LN sau thuế	0.04	QoQ ▲ 0.02 ▲ 100%
	tỷ VNĐ	YoY ▲ 0.03 ▲ 300%

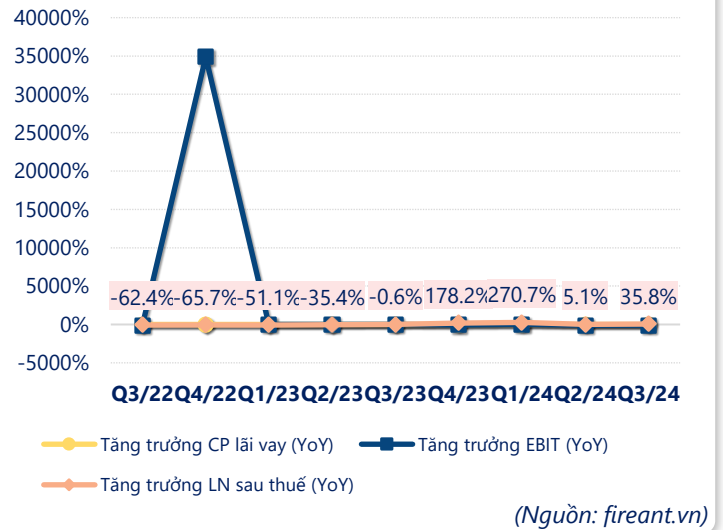
9T 2024		
LN sau thuế	0.10	YoY ▲ 0.06 ▲ 179%
	tỷ VNĐ	



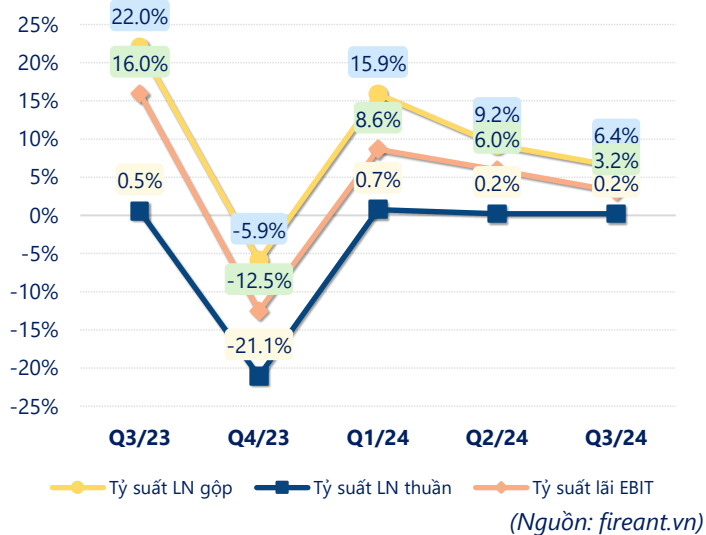
Tăng trưởng lợi nhuận



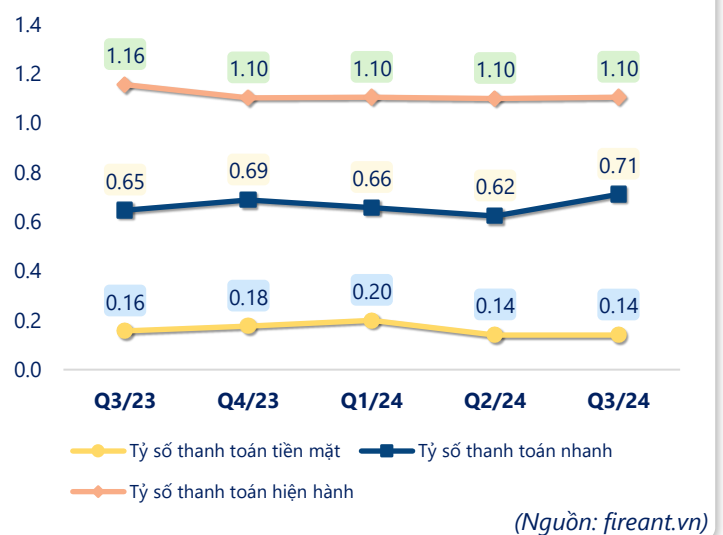
Tăng trưởng chi phí



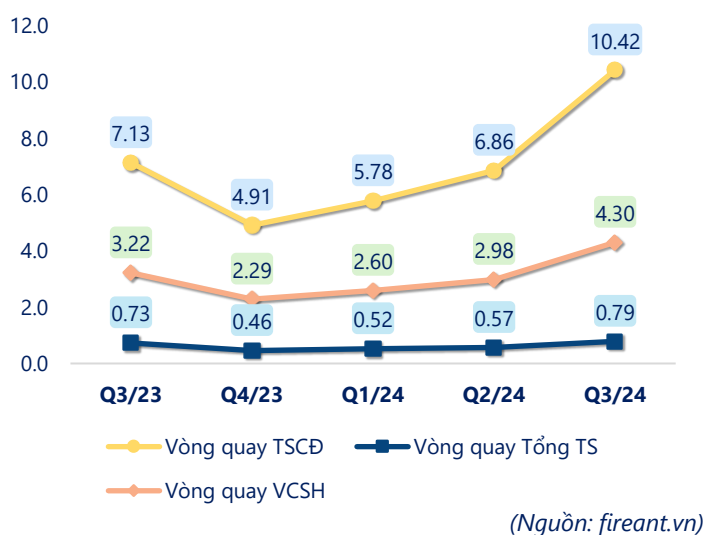
Tỷ suất lợi nhuận



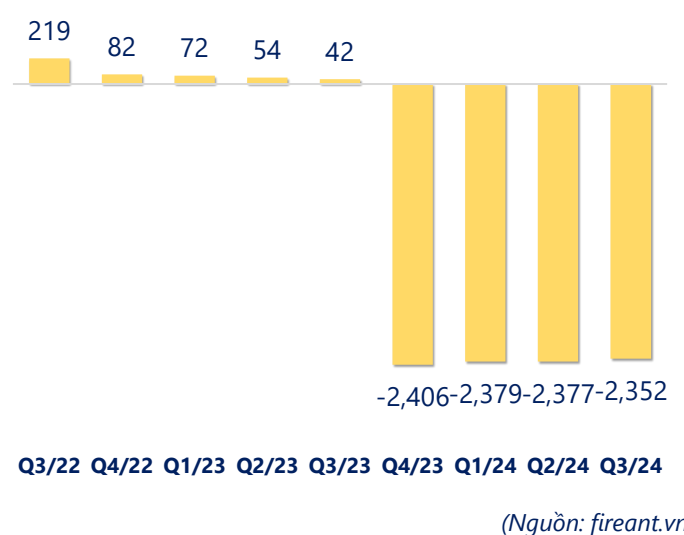
Chỉ số thanh khoản



Vòng quay tài sản



EPS



KẾT QUẢ KINH DOANH (tỷ VNĐ)	Q3/24	Q3/23	Thay đổi YoY	9T 2024	9T 2023	Thay đổi YoY
Doanh thu thuần	24.2	6.43	277%	44.4	17.7	151%
Giá vốn hàng bán	22.7	5.01	353%	40.5	14.0	188%
Lợi nhuận gộp	1.56	1.42	9.6%	3.92	3.65	7.6%
Doanh thu HĐTC	0.08	0.08	-0.4%	0.25	0.18	39.4%
Chi phí TC	0.71	1.00	-28.8%	2.03	2.58	-21.3%
Chi phí lãi vay	0.71	1.00	-28.8%	2.03	2.58	-21.3%
LN trong công ty LKLD	0	0.00		0	0	
Chi phí bán hàng	0.13	0.04	217%	0.21	0.31	-30.8%
Chi phí QLDN	0.74	0.42	76.6%	1.79	0.87	107%
LN thuần từ HĐKD	0.06	0.03	86.8%	0.14	0.07	96.5%
Lợi nhuận khác	0	-0.01	100%	0	-0.01	100%
LN trước thuế	0.06	0.02	180%	0.14	0.06	128%
Lợi nhuận sau thuế	0.04	0.01	300%	0.10	0.04	179%
LNST của CĐ cty mẹ	0.04	0.01	300%	0.10	0.04	179%

(Nguồn: fireant.vn)

