

Ngày	24,500 VNĐ		
30/09/2024			
Thay đổi	1 tháng	3 tháng	6 tháng
	0%	0%	0%

Q3/24		
ROE	-21.8%	+/- YoY ▼ 13.5%

Q3/24		
DT thuần	0.97	QoQ ▲ 0.37 ▲ 61.6%
		YoY ▼ 2.25 ▼ 69.9%
tỷ VNĐ		

9T 2024		
DT thuần	3.47	YoY ▼ 9.73 ▼ 73.6%
tỷ VNĐ		

Q3/24		
LN gộp	0.31	QoQ ▲ 0.36 ▲ 715%
		YoY ▼ 0.44 ▼ 59.0%
tỷ VNĐ		

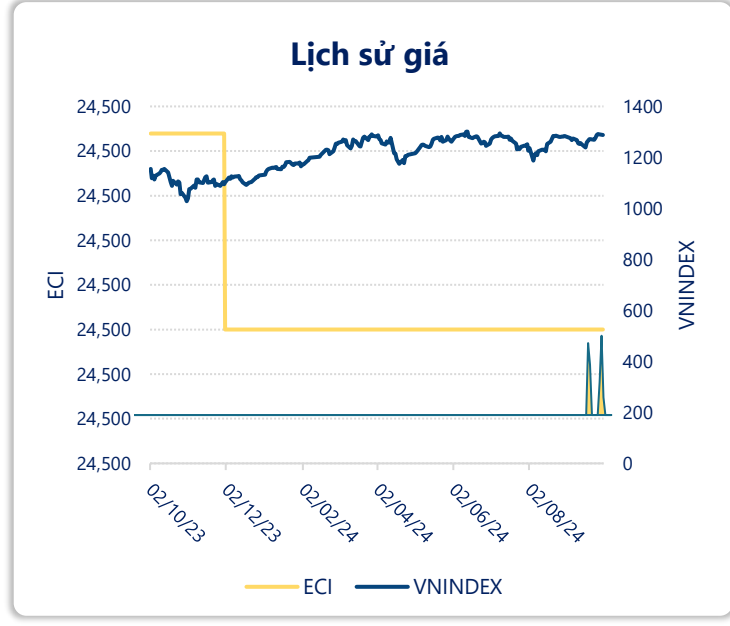
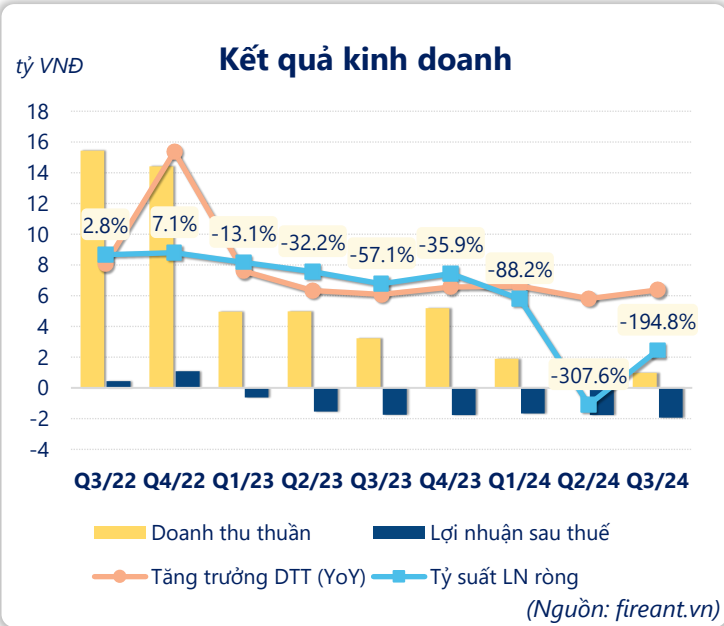
9T 2024		
LN gộp	0.69	YoY ▼ 2.50 ▼ 78.2%
tỷ VNĐ		

Q3/24		
LN thuần	-1.99	QoQ ▼ 0.40 ▼ 25.3%
		YoY ▼ 0.24 ▼ 13.8%
tỷ VNĐ		

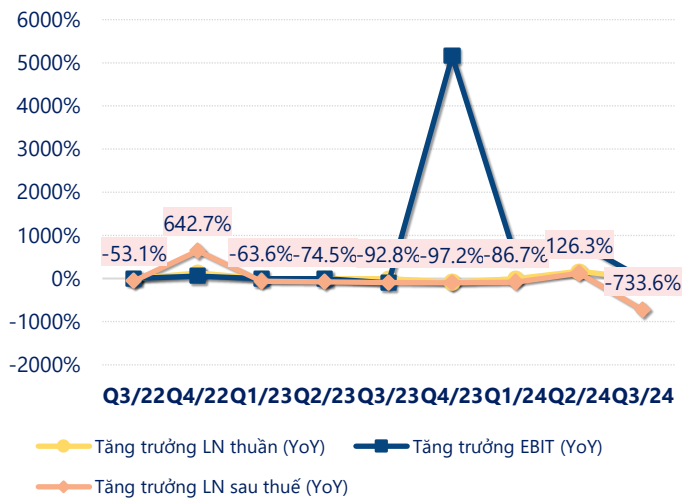
9T 2024		
LN thuần	-5.24	YoY ▼ 1.41 ▼ 36.6%
tỷ VNĐ		

Q3/24		
LN sau thuế	-1.93	QoQ ▼ 0.15 ▼ 8.3%
		YoY ▼ 0.17 ▼ 9.5%
tỷ VNĐ		

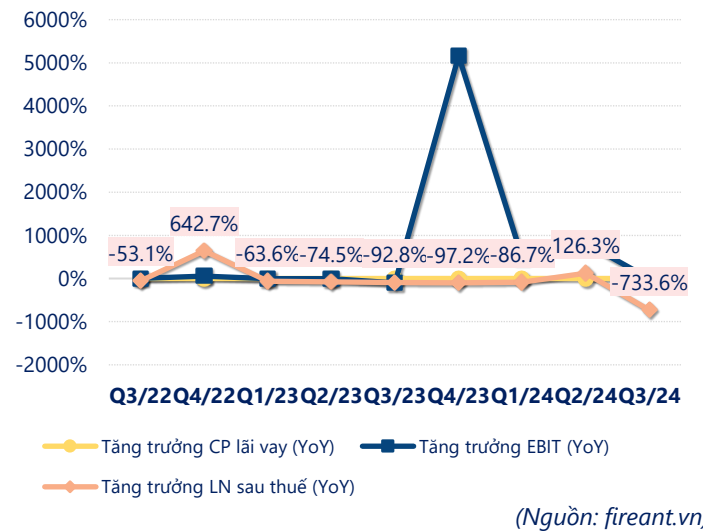
9T 2024		
LN sau thuế	-5.37	YoY ▼ 1.43 ▼ 36.5%
tỷ VNĐ		



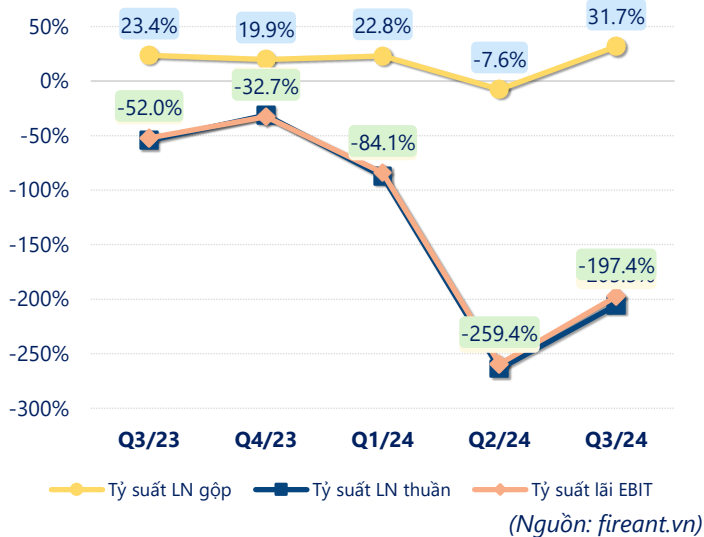
## Tăng trưởng lợi nhuận



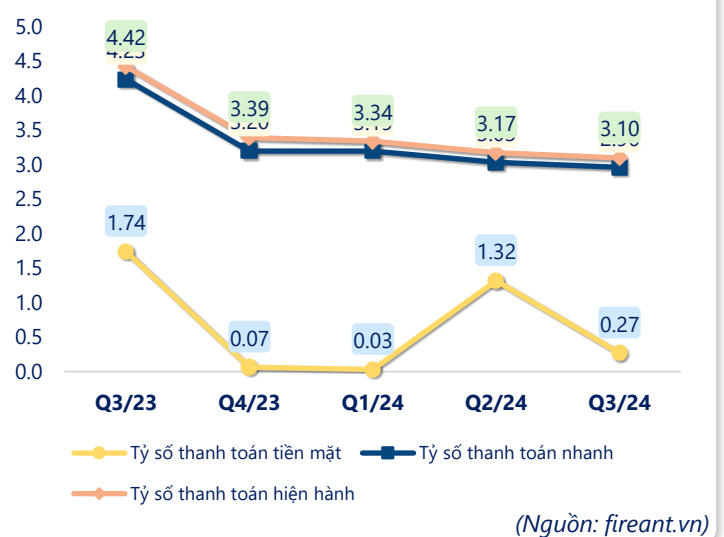
## Tăng trưởng chi phí



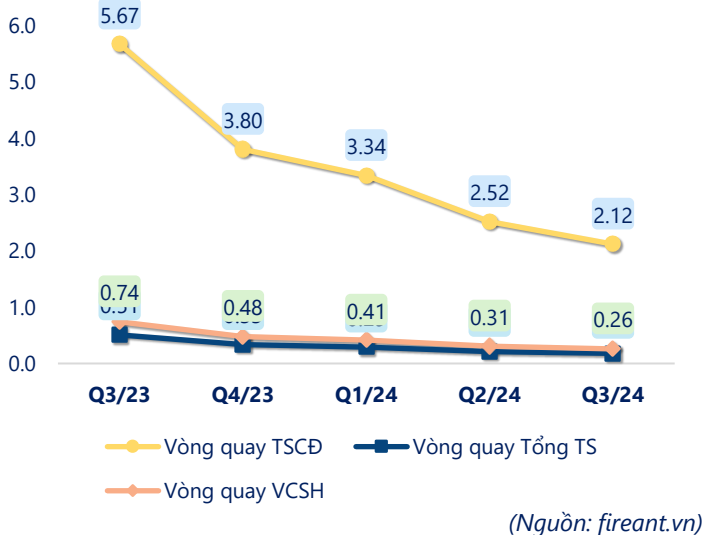
## Tỷ suất lợi nhuận



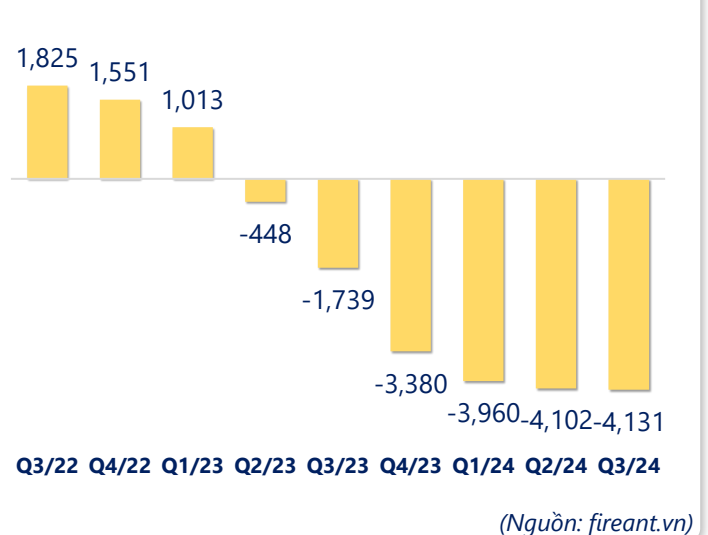
## Chỉ số thanh khoản



## Vòng quay tài sản



## EPS



KẾT QUẢ KINH DOANH (tỷ VNĐ)	Q3/24	Q3/23	Thay đổi YoY	9T 2024	9T 2023	Thay đổi YoY
Doanh thu thuần	0.97	3.22	-69.9%	3.47	13.2	-73.6%
Giá vốn hàng bán	0.66	2.46	-73.1%	2.77	9.96	-72.2%
Lợi nhuận gộp	0.31	0.75	-59.0%	0.69	3.19	-78.2%
Doanh thu HĐTC	0.03	0.04	-27.8%	0.93	0.28	235%
Chi phí TC	0.06	0.08	-19.5%	0.20	0.23	-13.1%
Chi phí lãi vay	0.06	0.08	-19.5%	0.20	0.23	-13.1%
LN trong công ty LKLD	0	0.00		0	0	
Chi phí bán hàng	1.09	1.06	2.7%	2.81	2.96	-4.9%
Chi phí QLDN	1.18	1.41	-16.7%	3.84	4.11	-6.4%
LN thuần từ HĐKD	-1.99	-1.75	-13.8%	-5.24	-3.83	-36.6%
Lợi nhuận khác	0.01	0.00		-0.04	0.00	-737%
LN trước thuế	-1.98	-1.75	-13.0%	-5.27	-3.84	-37.4%
Lợi nhuận sau thuế	-1.93	-1.76	-9.5%	-5.37	-3.94	-36.5%
LNST của CĐ cty mẹ	-1.89	-1.84	-2.6%	-5.41	-4.09	-32.3%

(Nguồn: fireant.vn)

