

Ngày			
30/09/2024			
Thay đổi	1 tháng	3 tháng	6 tháng

Q3/24

ROE#VALUE!#VALUE!

Q3/24

DT thuần113

tỷ VNĐ

QoQ
▲ 7.00
▲ 6.2%

9T 2024

DT thuần321

tỷ VNĐ

Q3/24

LN gộp4.80

tỷ VNĐ

QoQ
▼ 2.10
▼ 30.5%

9T 2024

LN gộp17.3

tỷ VNĐ

Q3/24

LN thuần3.99

tỷ VNĐ

QoQ
▲ 1.37
▲ 52.4%

9T 2024

LN thuần10.2

tỷ VNĐ

Q3/24

LN sau thuế3.30

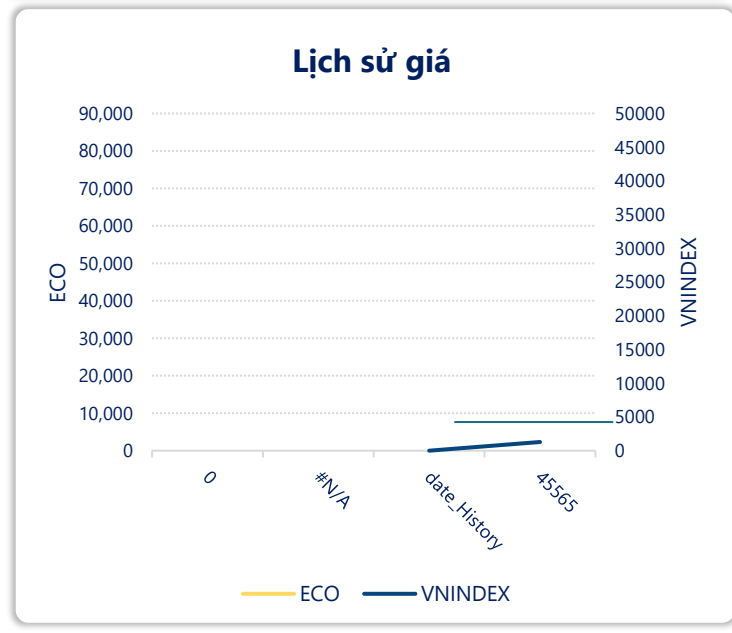
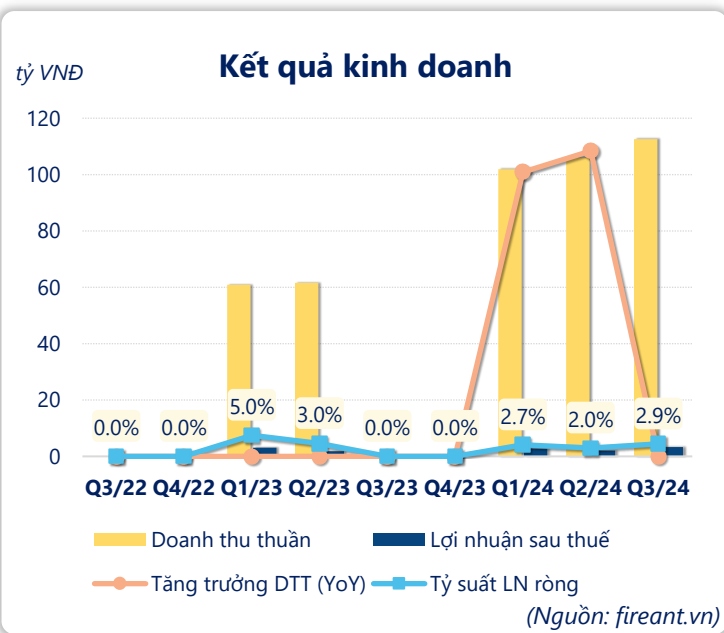
tỷ VNĐ

QoQ
▲ 1.21
▲ 57.8%

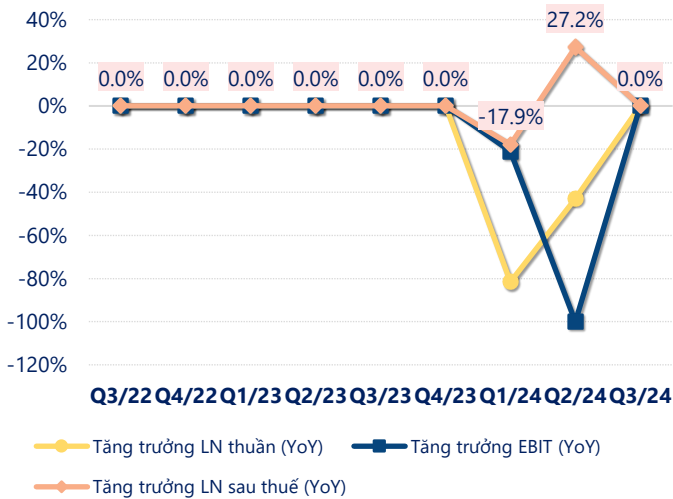
9T 2024

LN sau thuế8.14

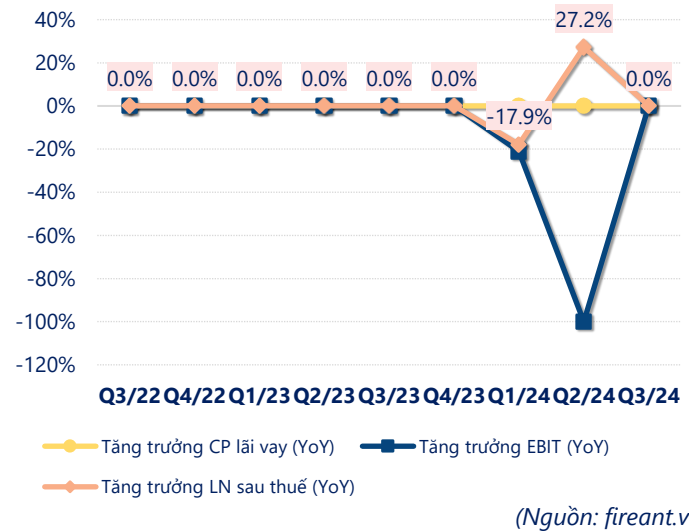
tỷ VNĐ



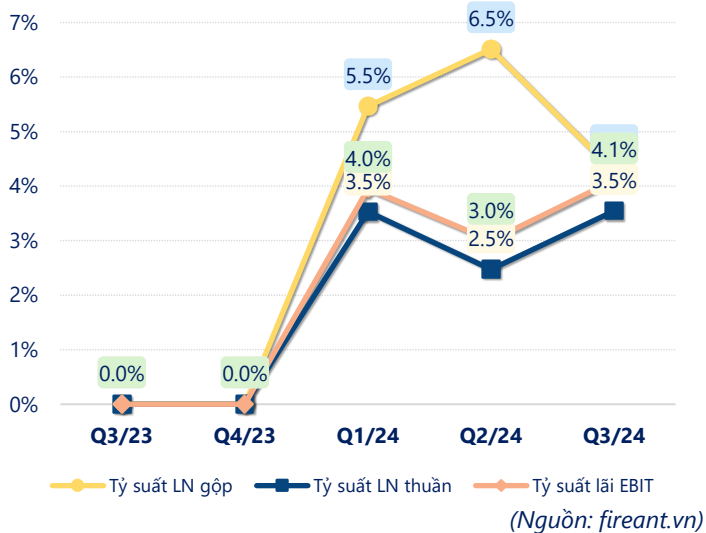
Tăng trưởng lợi nhuận



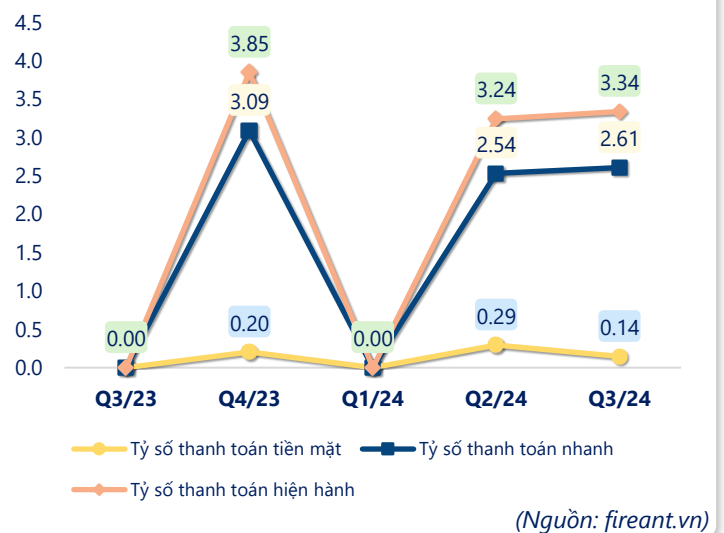
Tăng trưởng chi phí



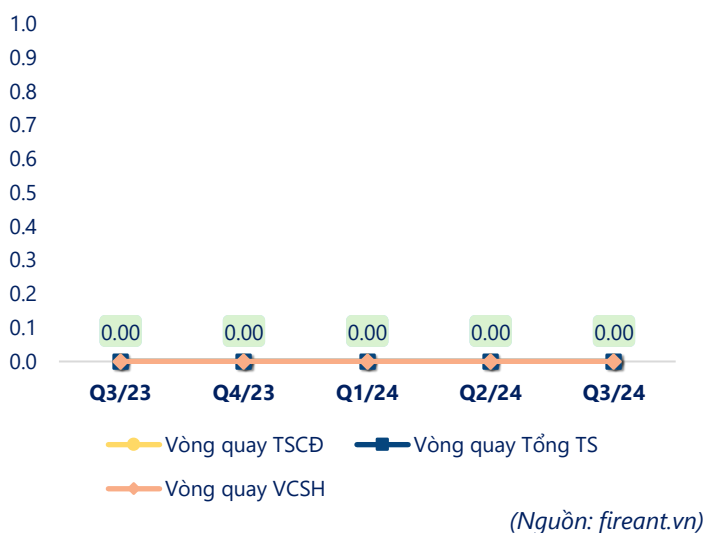
Tỷ suất lợi nhuận



Chỉ số thanh khoản



Vòng quay tài sản



EPS



KẾT QUẢ KINH DOANH (tỷ VNĐ)	Q3/24	Q3/23	Thay đổi YoY	9T 2024	9T 2023	Thay đổi YoY
Doanh thu thuần	113			321		
Giá vốn hàng bán	108			303		
Lợi nhuận gộp	4.80			17.3		
Doanh thu HĐTC	2.46			6.06		
Chi phí TC	0.42			4.76		
Chi phí lãi vay	0.58			1.66		
LN trong công ty LKLD	0			0		
Chi phí bán hàng	1.65			5.16		
Chi phí QLDN	1.19			3.19		
LN thuần từ HĐKD	3.99			10.2		
Lợi nhuận khác	0.06			-0.05		
LN trước thuế	4.05			10.2		
Lợi nhuận sau thuế	3.30			8.14		
LNST của CĐ cty mẹ	3.30			8.14		

(Nguồn: fireant.vn)

