

Ngày	13,450 VNĐ		
30/09/2024			
Thay đổi	1 tháng	3 tháng	6 tháng
	-3.2%	-7.9%	-2.5%

	Q3/24	
ROE	0.2%	+/- YoY ▲ 36.6%

	Q3/24		
DT thuần	7.19	QoQ ▲ 2.87 ▲ 66.4%	YoY ▲ 2.13 ▲ 42.1%
	tỷ VNĐ		

	9T 2024	
DT thuần	16.4	YoY ▲ 2.60 ▲ 18.6%
	tỷ VNĐ	

	Q3/24		
LN gộp	5.66	QoQ ▲ 2.82 ▲ 99.3%	YoY ▲ 2.00 ▲ 54.6%
	tỷ VNĐ		

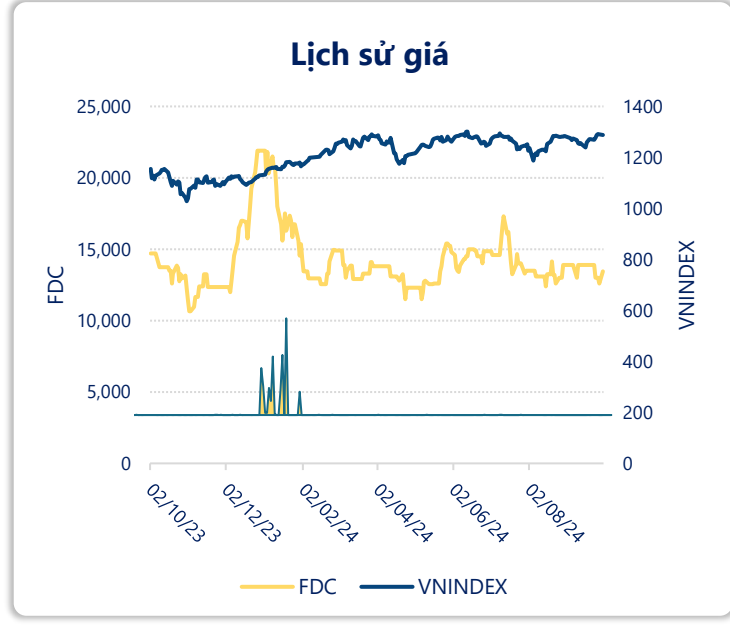
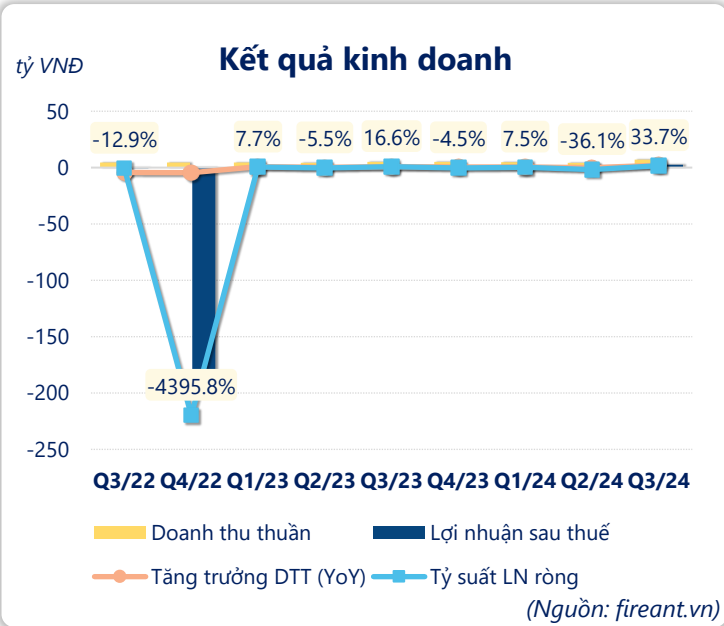
	9T 2024	
LN gộp	11.7	YoY ▲ 1.60 ▲ 15.9%
	tỷ VNĐ	

	Q3/24		
LN thuần	2.43	QoQ ▲ 2.59 ▲ 1616%	YoY ▲ 1.73 ▲ 246%
	tỷ VNĐ		

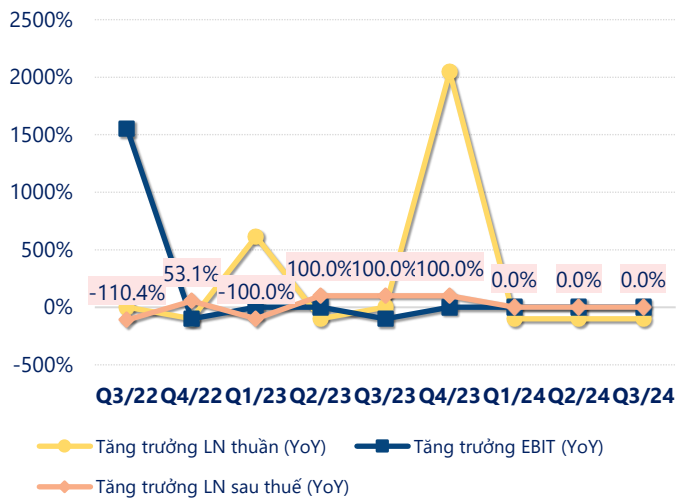
	9T 2024	
LN thuần	2.63	YoY ▲ 1.81 ▲ 222%
	tỷ VNĐ	

	Q3/24		
LN sau thuế	2.43	QoQ ▲ 3.99 ▲ 255%	YoY ▲ 1.59 ▲ 189%
	tỷ VNĐ		

	9T 2024	
LN sau thuế	1.23	YoY ▲ 0.28 ▲ 30.1%
	tỷ VNĐ	

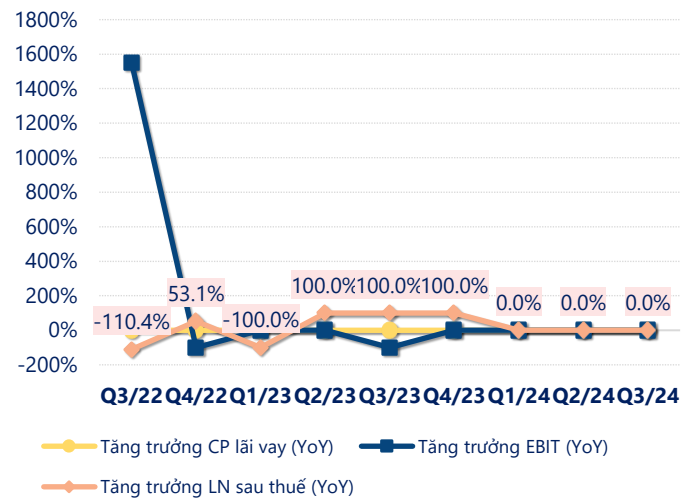


Tăng trưởng lợi nhuận



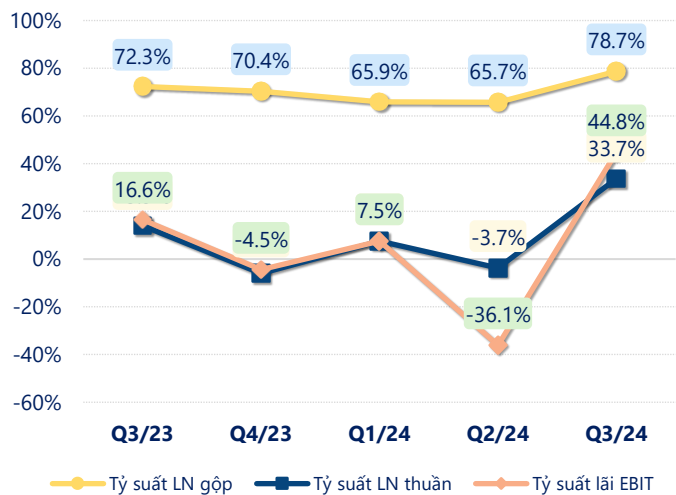
(Nguồn: fireant.vn)

Tăng trưởng chi phí



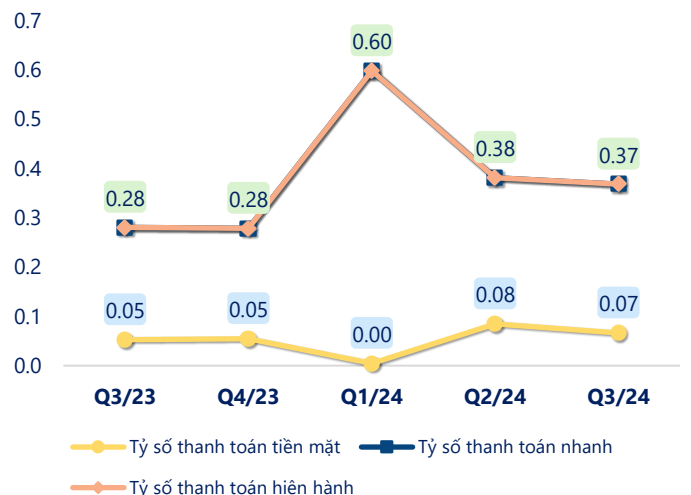
(Nguồn: fireant.vn)

Tỷ suất lợi nhuận



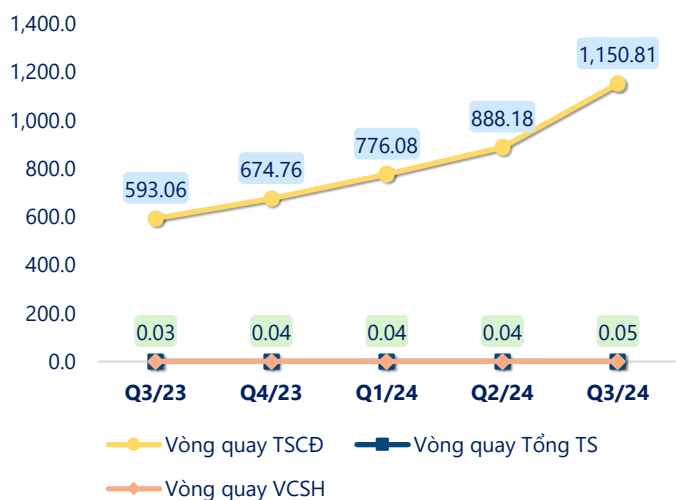
(Nguồn: fireant.vn)

Chỉ số thanh khoản



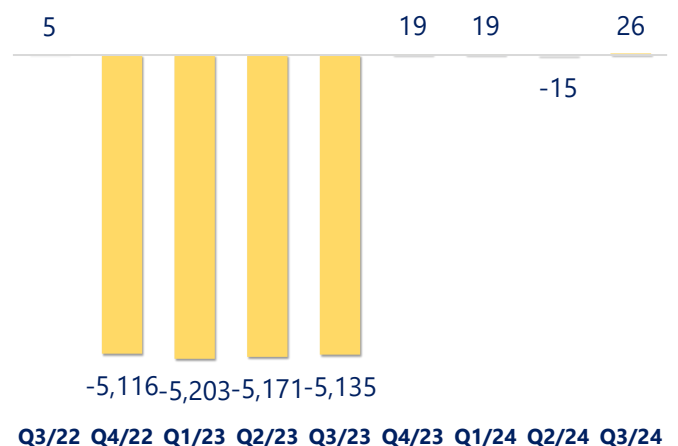
(Nguồn: fireant.vn)

Vòng quay tài sản



(Nguồn: fireant.vn)

EPS



(Nguồn: fireant.vn)

KẾT QUẢ KINH DOANH (tỷ VNĐ)	Q3/24	Q3/23	Thay đổi YoY	9T 2024	9T 2023	Thay đổi YoY
Doanh thu thuần	7.19	5.06	42.1%	16.4	13.8	18.6%
Giá vốn hàng bán	1.53	1.40	9.2%	4.67	3.70	26.0%
Lợi nhuận gộp	5.66	3.66	54.6%	11.7	10.1	15.9%
Doanh thu HĐTC	0.26	0.00		0.51	0.02	2423%
Chi phí TC	0.79	0.00		0.79	0	
Chi phí lãi vay	0.79	0.00		0.79	0	
LN trong công ty LKLD	0	0.00		0	0	
Chi phí bán hàng	0	0.00		0	0	
Chi phí QLDN	2.70	2.96	-8.7%	8.79	9.30	-5.4%
LN thuần từ HĐKD	2.43	0.70	246%	2.63	0.82	222%
Lợi nhuận khác	0	0.13	-100%	-1.40	0.14	-1069%
LN trước thuế	2.43	0.84	189%	1.23	0.96	28.1%
Lợi nhuận sau thuế	2.43	0.84	189%	1.23	0.95	30.1%
LNST của CĐ cty mẹ	2.43	0.84	189%	1.23	0.95	30.1%

(Nguồn: fireant.vn)

