

Ngày 30/09/2024	134,500 VNĐ		
Thay đổi	1 tháng	3 tháng	6 tháng
	-0.2%	2.7%	33.1%

Q3/24	ROE		23.5%	+/- YoY ▲ 0.3%
-------	-----	--	-------	-------------------

DT thuần

15,903

tỷ VNĐ

Q3/24

QoQ

▲ 658

▲ 4.3%

YoY

▲ 2,141

▲ 15.6%

9T 2024		
DT thuần	45,241	YoY ▲ 7,314 ▲ 19.3%
tỷ VNĐ		

Q3/24			
LN	6,159	QoQ	YoY
gộp		▲ 508	▲ 663
		▲ 9.0%	▲ 12.1%
tỷ VNĐ			

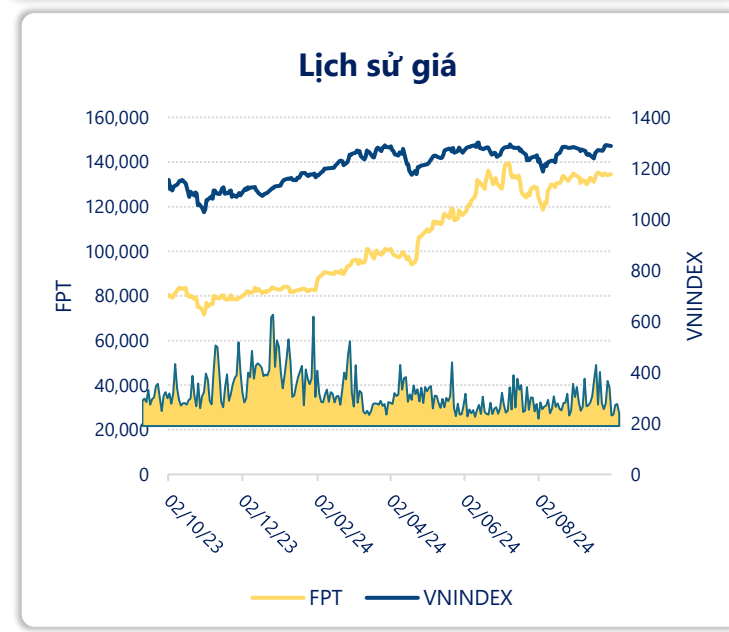
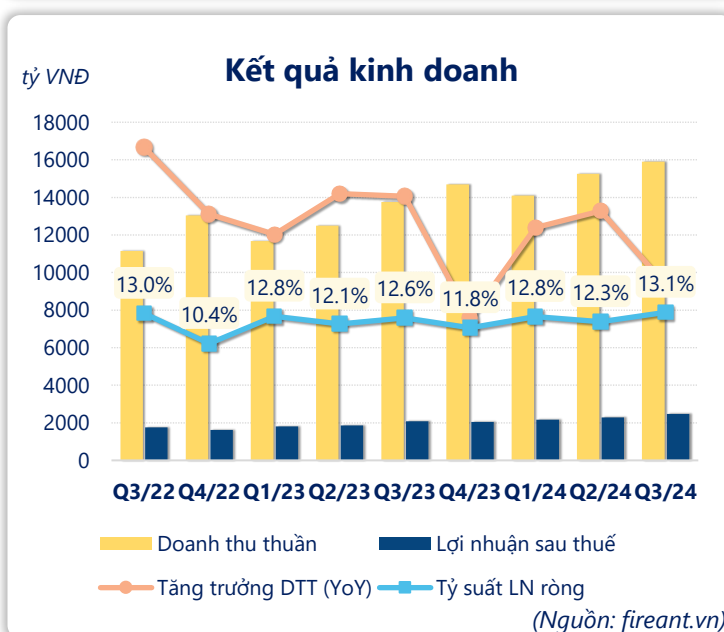
9T 2024		
LN gộp	17,321	YoY ▲ 2,623 ▲ 17.8%
tỷ VNĐ		

Q3/24			
LN	2,948	QoQ	YoY
thuần		▲ 308	▲ 510
		▲ 11.7%	▲ 20.9%
tỷ VNĐ			

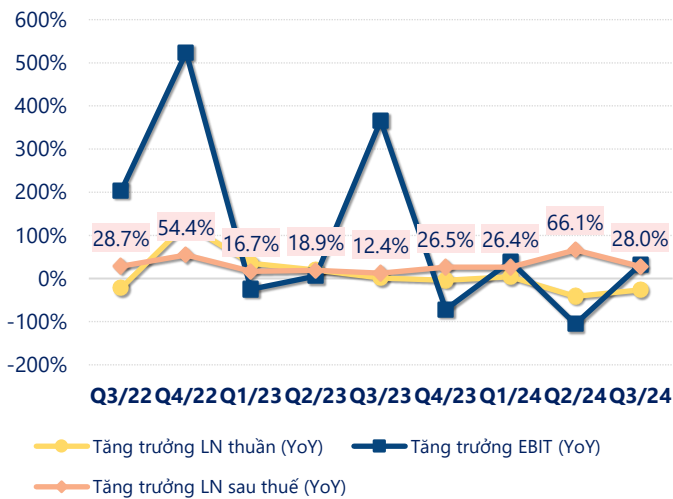
9T 2024		
LN thuần	8,104	YoY ▲ 1,379 ▲ 20.5%
tỷ VNĐ		

LN sau thuế	Q3/24	QoQ	YoY
2,479		▲ 191	▲ 403
tỷ VNĐ		▲ 8.3%	▲ 19.4%

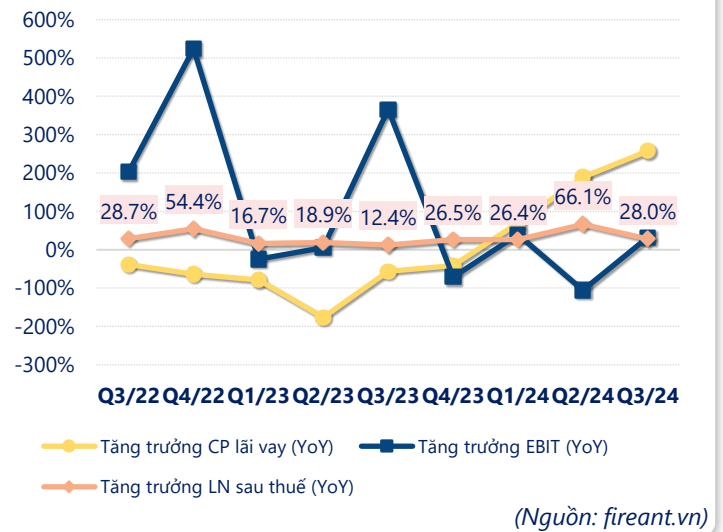
LN sau thuế	9T 2024	6,927	YoY ▲ 1,186 ▲ 20.6%
tỷ VNĐ			



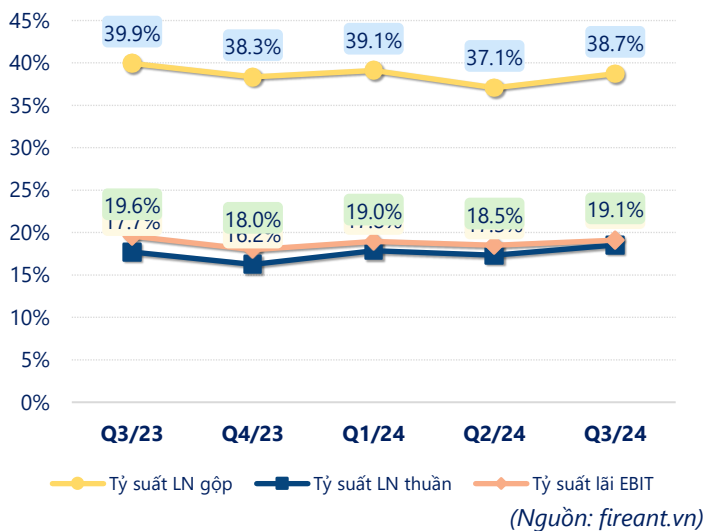
Tăng trưởng lợi nhuận



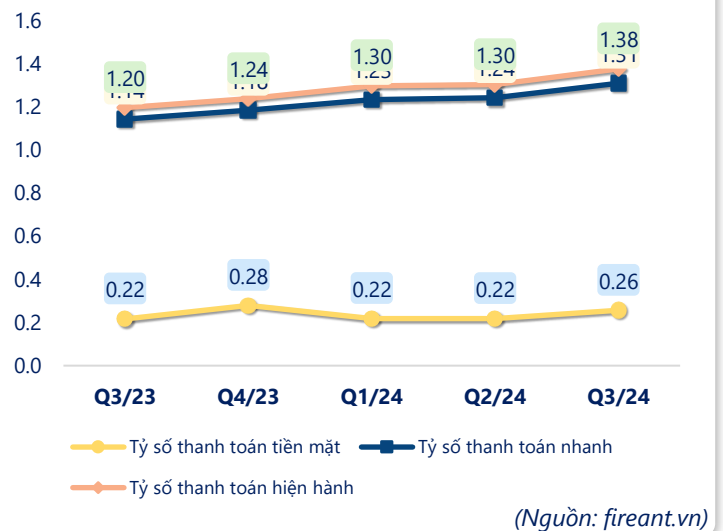
Tăng trưởng chi phí



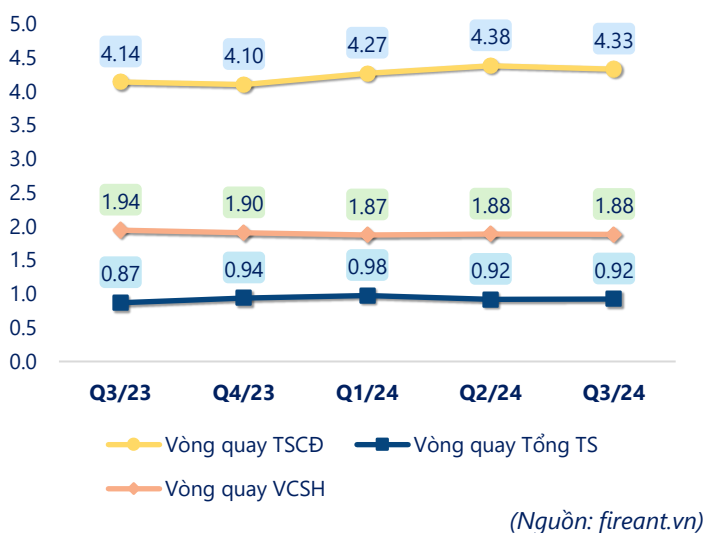
Tỷ suất lợi nhuận



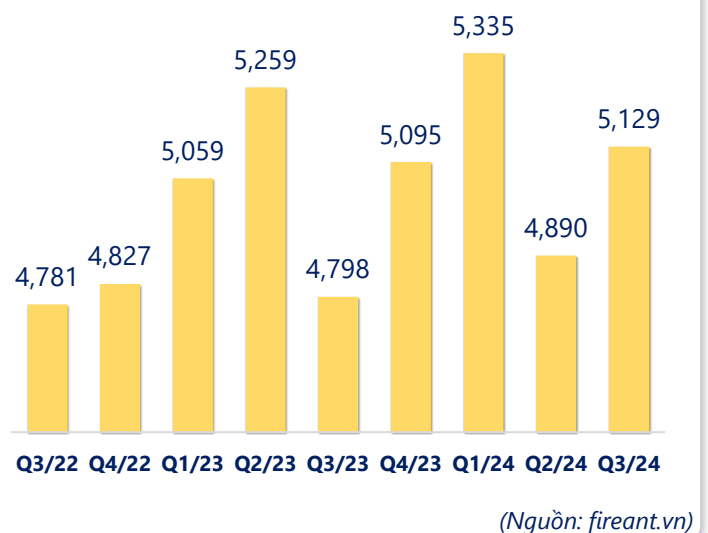
Chỉ số thanh khoản



Vòng quay tài sản



EPS



KẾT QUẢ KINH DOANH

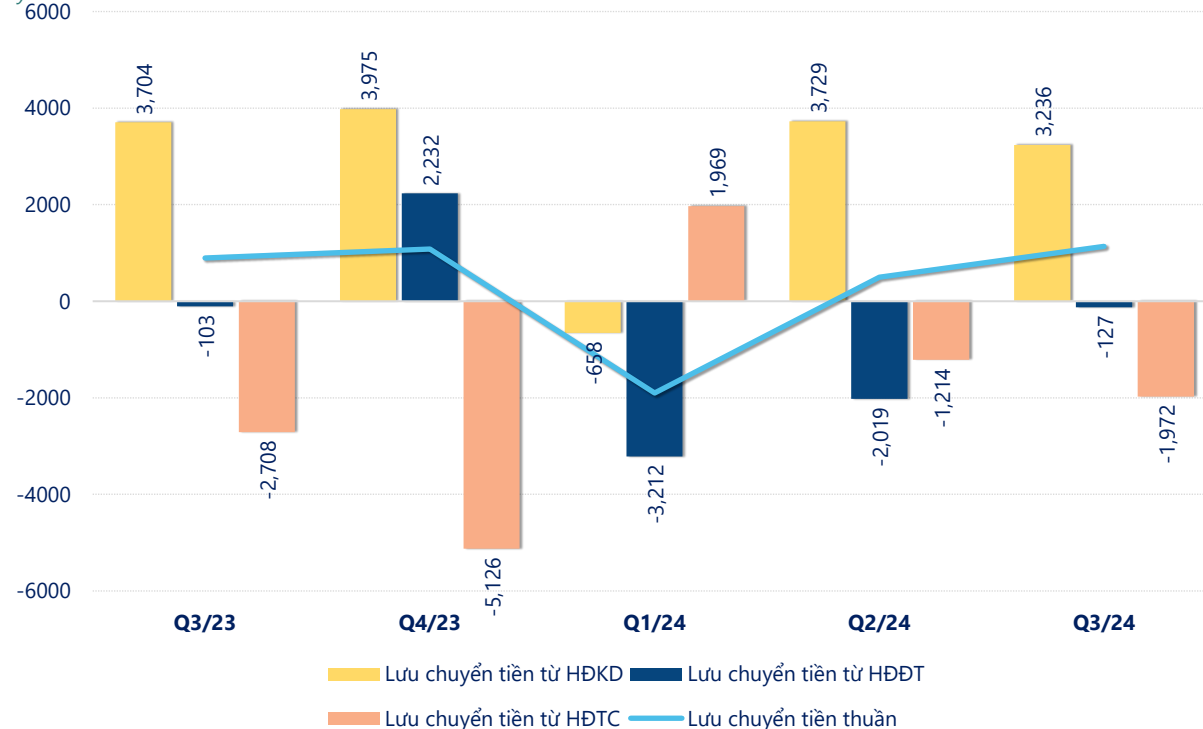
(tỷ VNĐ)

	Q3/24	Q3/23	Thay đổi YoY	9T 2024	9T 2023	Thay đổi YoY
Doanh thu thuần	15,903	13,762	15.6%	45,241	37,927	19.3%
Giá vốn hàng bán	9,744	8,265	17.9%	27,920	23,229	20.2%
Lợi nhuận gộp	6,159	5,496	12.1%	17,321	14,698	17.8%
Doanh thu HĐTC	327	516	-36.7%	1,353	1,816	-25.5%
Chi phí TC	308	406	-24.1%	980	1,191	-17.7%
Chi phí lãi vay	129	266	-51.6%	417	626	-33.4%
LN trong công ty LKLD	143	39.9	257%	276	17.9	1439%
Chi phí bán hàng	1,564	1,434	9.1%	4,521	3,774	19.8%
Chi phí QLDN	1,808	1,774	1.9%	5,344	4,842	10.4%
LN thuần từ HĐKD	2,948	2,438	20.9%	8,104	6,725	20.5%
Lợi nhuận khác	-39.6	-9.21	-330%	6.97	42.9	-83.8%
LN trước thuế	2,909	2,429	19.7%	8,111	6,768	19.8%
Lợi nhuận sau thuế	2,479	2,076	19.4%	6,927	5,741	20.6%
LNST của CĐ cty mẹ	2,089	1,739	20.1%	5,762	4,742	21.5%

(Nguồn: fireant.vn)

Lưu chuyển tiền

tỷ VNĐ



(Nguồn: fireant.vn)