

Ngày	20,100 VNĐ		
30/09/2024			
Thay đổi	1 tháng	3 tháng	6 tháng
	-8.2%	8.6%	34.9%

Q3/24		
ROE	15.0%	+/- YoY ▲ 6.6%

Q3/24		
DT thuần	172	QoQ ▲ 31.0 ▲ 22.0%
	tỷ VNĐ	YoY ▲ 41.0 ▲ 31.3%

9T 2024		
DT thuần	432	YoY ▲ 65.0 ▲ 17.8%

Q3/24		
LN gộp	65.5	QoQ ▲ 5.10 ▲ 8.4%
	tỷ VNĐ	YoY ▲ 29.7 ▲ 82.9%

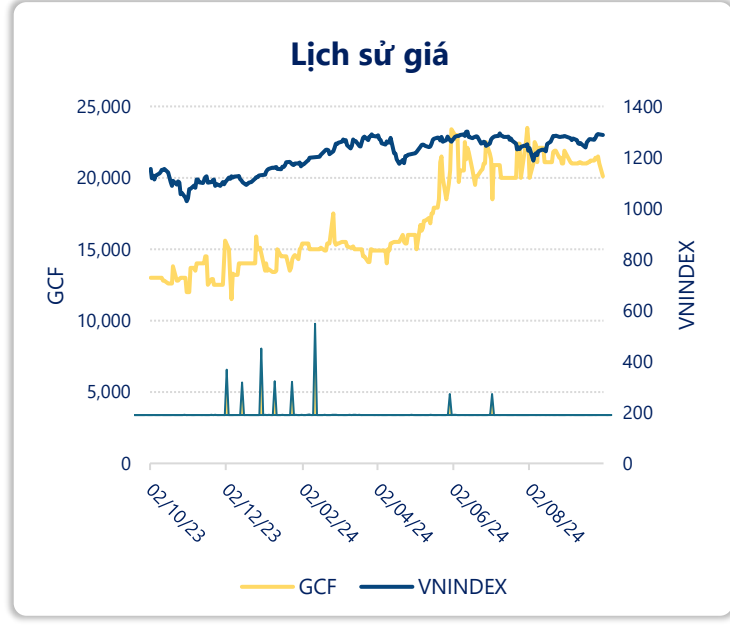
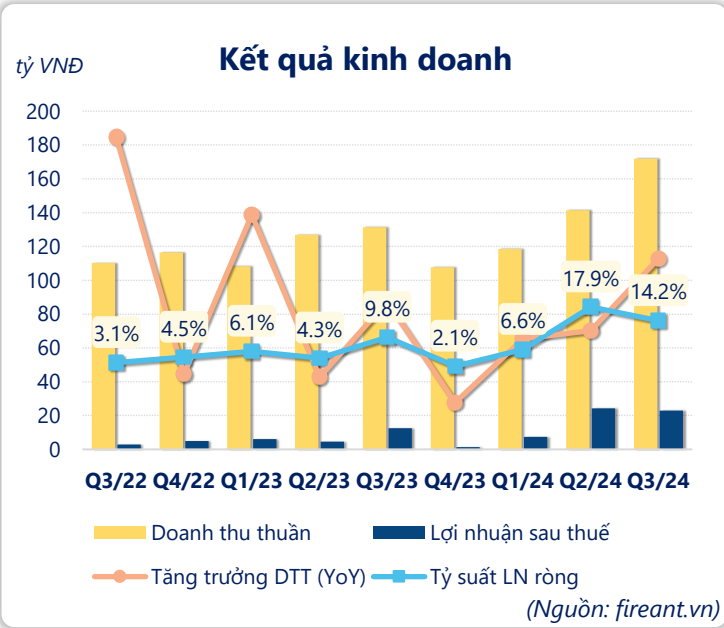
9T 2024		
LN gộp	157	YoY ▲ 56.0 ▲ 55.5%

Q3/24		
LN thuần	31.8	QoQ ▼ 0.10 ▼ 0.2%
	tỷ VNĐ	YoY ▲ 15.9 ▲ 100%

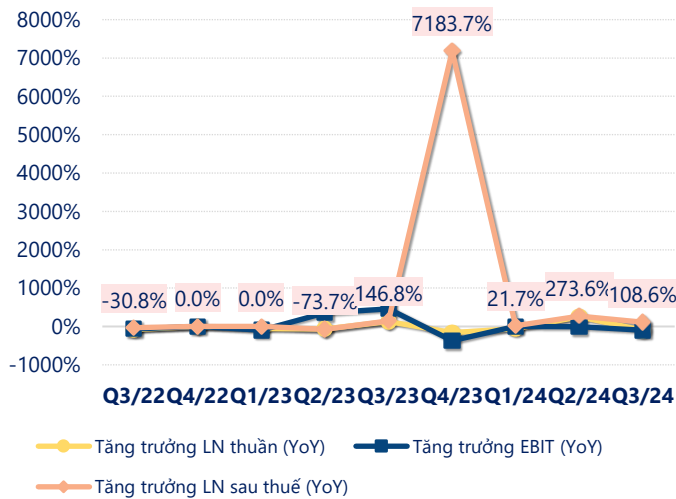
9T 2024		
LN thuần	74.2	YoY ▲ 41.3 ▲ 126%

Q3/24		
LN sau thuế	22.9	QoQ ▼ 1.40 ▼ 5.6%
	tỷ VNĐ	YoY ▲ 10.4 ▲ 83.5%

9T 2024		
LN sau thuế	54.7	YoY ▲ 31.6 ▲ 137%

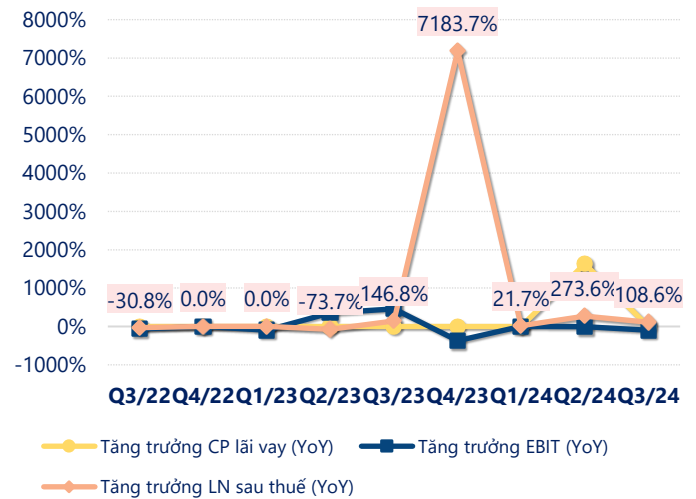


Tăng trưởng lợi nhuận



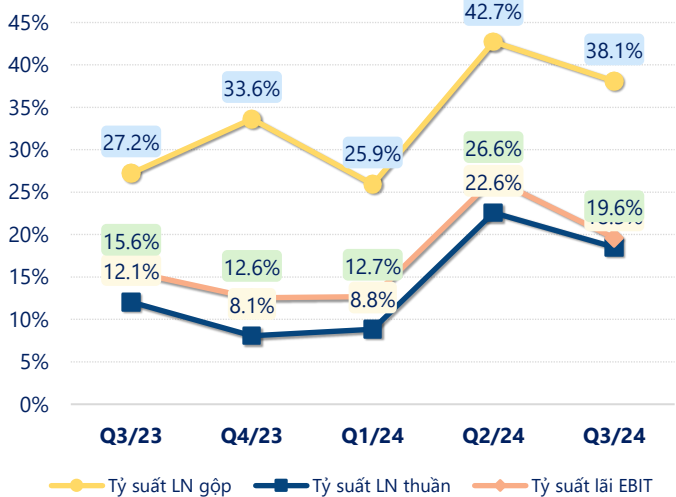
(Nguồn: fireant.vn)

Tăng trưởng chi phí



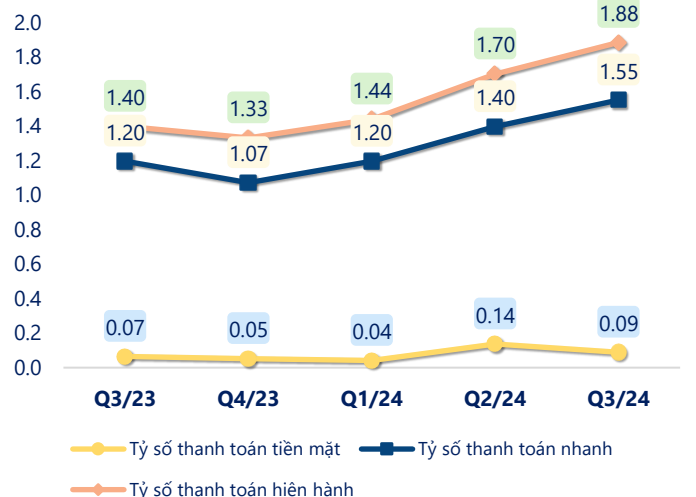
(Nguồn: fireant.vn)

Tỷ suất lợi nhuận



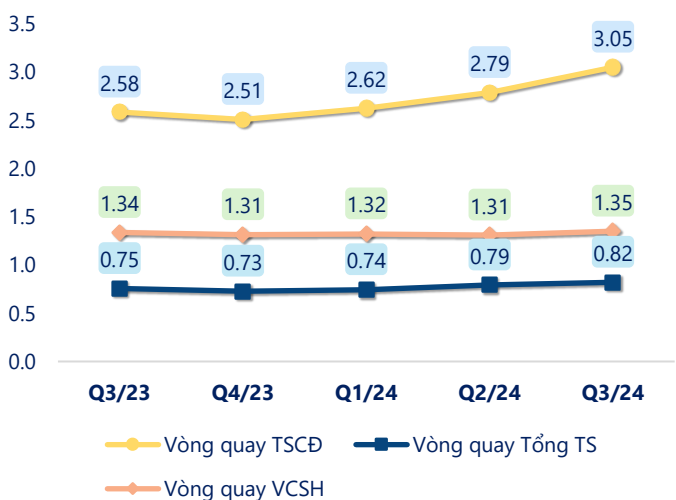
(Nguồn: fireant.vn)

Chỉ số thanh khoản



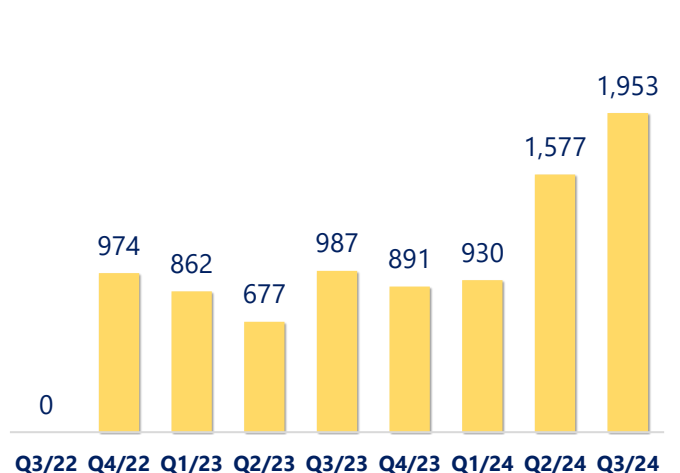
(Nguồn: fireant.vn)

Vòng quay tài sản



(Nguồn: fireant.vn)

EPS



(Nguồn: fireant.vn)

KẾT QUẢ KINH DOANH (tỷ VNĐ)	Q3/24	Q3/23	Thay đổi YoY	9T 2024	9T 2023	Thay đổi YoY
Doanh thu thuần	172	131	31.3%	432	367	17.8%
Giá vốn hàng bán	107	95.7	11.3%	275	266	3.6%
Lợi nhuận gộp	65.5	35.8	82.9%	157	101	55.5%
Doanh thu HĐTC	0.13	0.65	-79.9%	1.47	1.15	28.6%
Chi phí TC	3.53	3.38	4.4%	12.8	13.8	-7.2%
Chi phí lãi vay	1.84	4.95	-62.9%	12.0	15.1	-20.7%
LN trong công ty LKLD	-0.03	0.00		0	0.00	100%
Chi phí bán hàng	9.45	7.82	20.8%	25.4	22.0	15.5%
Chi phí QLDN	20.8	9.37	122%	45.7	33.3	37.3%
LN thuần từ HĐKD	31.8	15.9	100%	74.2	32.9	126%
Lợi nhuận khác	0.02	-0.26	109%	0.11	-0.22	151%
LN trước thuế	31.8	15.6	104%	74.4	32.6	128%
Lợi nhuận sau thuế	22.9	12.5	83.5%	54.7	23.1	137%
LNST của CĐ cty mẹ	24.5	12.9	89.8%	57.6	25.0	130%

(Nguồn: fireant.vn)

