

Ngày	8,700 VNĐ		
30/09/2024			
Thay đổi	1 tháng	3 tháng	6 tháng
	-1.1%	-0.8%	-12.8%

Q3/24		
ROE	3.4%	+/- YoY ▼ 5.8%

Q3/24		
DT thuần	27.0	QoQ ▲ 2.90 ▲ 11.9%
	tỷ VNĐ	YoY ▲ 2.00 ▲ 7.9%

9T 2024		
DT thuần	66.2	YoY ▼ 25.5 ▼ 27.8%
	tỷ VNĐ	

Q3/24		
LN gộp	5.08	QoQ ▲ 1.86 ▲ 57.9%
	tỷ VNĐ	YoY ▼ 0.36 ▼ 6.5%

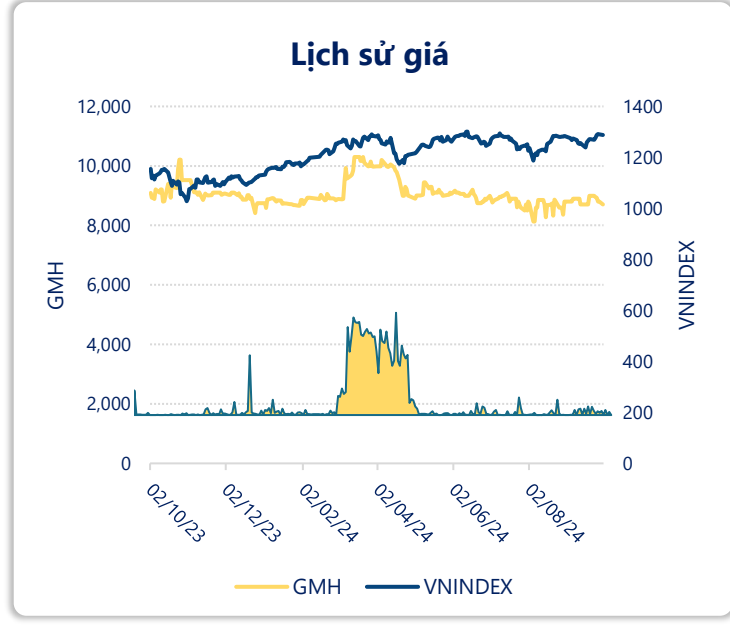
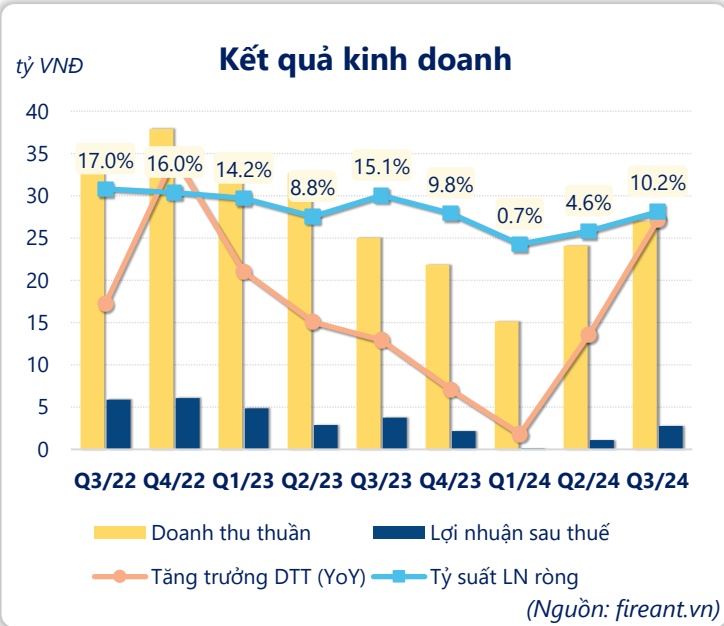
9T 2024		
LN gộp	10.4	YoY ▼ 8.30 ▼ 44.2%
	tỷ VNĐ	

Q3/24		
LN thuần	3.59	QoQ ▲ 2.11 ▲ 142%
	tỷ VNĐ	YoY ▼ 1.13 ▼ 24.0%

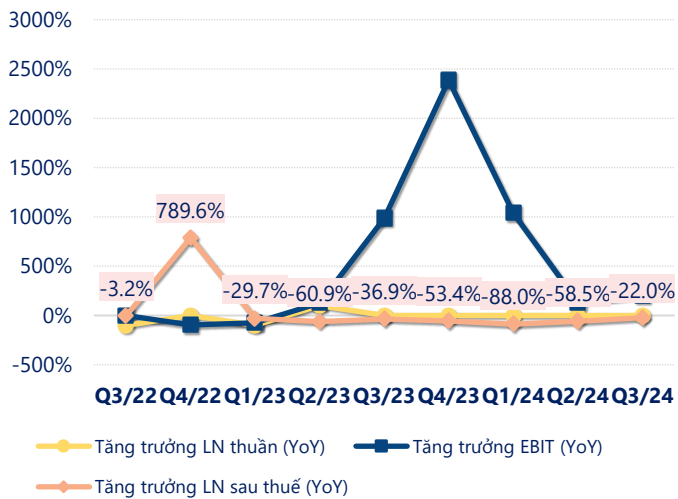
9T 2024		
LN thuần	5.79	YoY ▼ 8.61 ▼ 59.9%
	tỷ VNĐ	

Q3/24		
LN sau thuế	2.76	QoQ ▲ 1.66 ▲ 151%
	tỷ VNĐ	YoY ▼ 1.01 ▼ 26.7%

9T 2024		
LN sau thuế	3.97	YoY ▼ 7.53 ▼ 65.5%
	tỷ VNĐ	

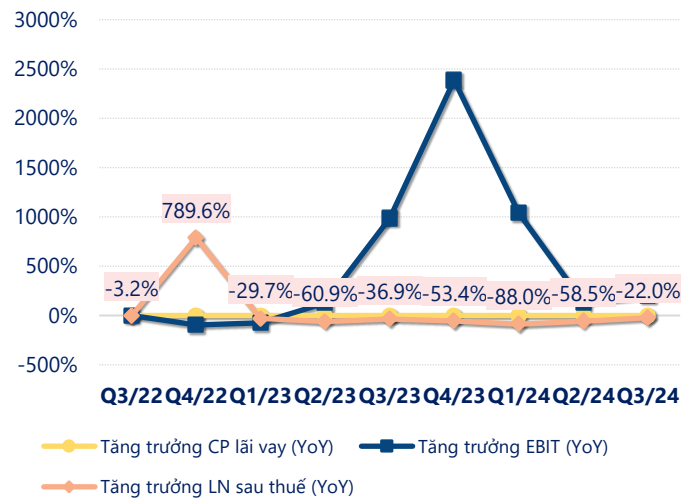


Tăng trưởng lợi nhuận



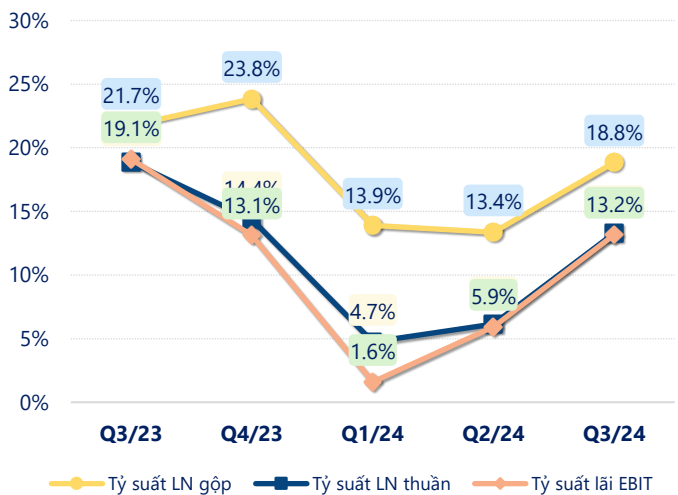
(Nguồn: fireant.vn)

Tăng trưởng chi phí



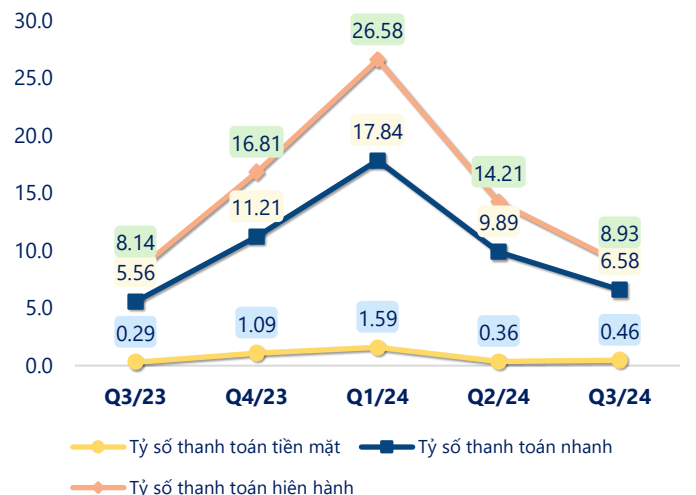
(Nguồn: fireant.vn)

Tỷ suất lợi nhuận



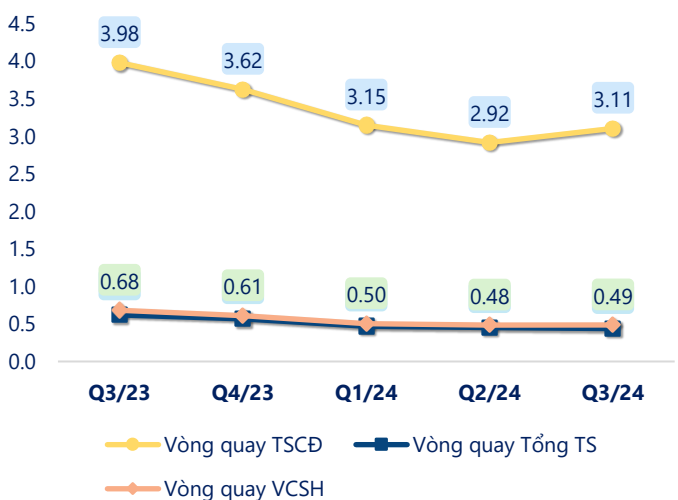
(Nguồn: fireant.vn)

Chỉ số thanh khoản



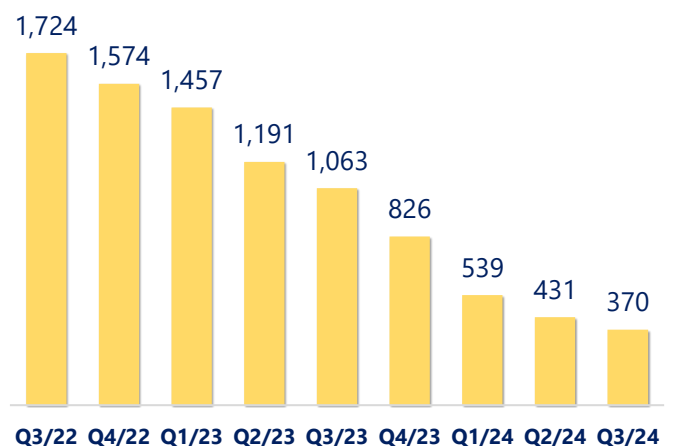
(Nguồn: fireant.vn)

Vòng quay tài sản



(Nguồn: fireant.vn)

EPS



(Nguồn: fireant.vn)

KẾT QUẢ KINH DOANH

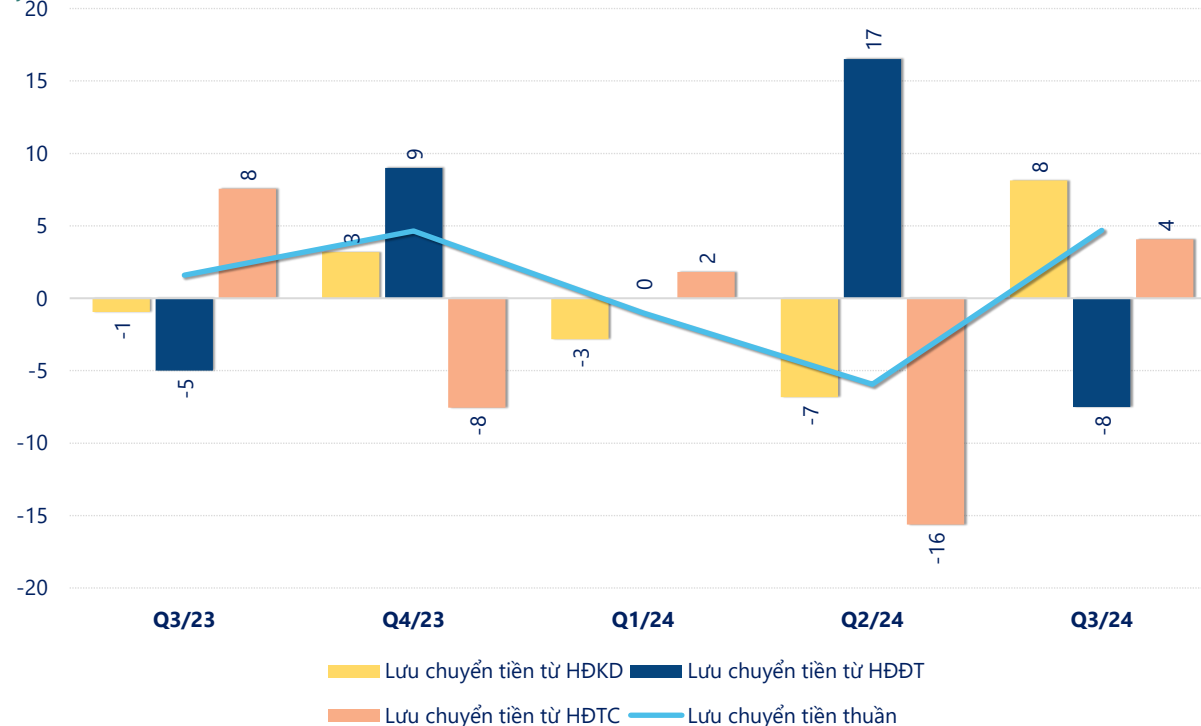
(tỷ VNĐ)

	Q3/24	Q3/23	Thay đổi YoY	9T 2024	9T 2023	Thay đổi YoY
Doanh thu thuần	27.0	25.0	7.9%	66.2	91.7	-27.8%
Giá vốn hàng bán	21.9	19.6	11.7%	55.8	73.0	-23.6%
Lợi nhuận gộp	5.08	5.44	-6.5%	10.4	18.7	-44.2%
Doanh thu HĐTC	1.92	2.26	-14.9%	5.39	7.47	-27.8%
Chi phí TC	0.07	0.09	-21.6%	0.10	0.26	-62.0%
Chi phí lãi vay	0.07	0.09	-21.6%	0.10	0.23	-57.3%
LN trong công ty LKLD	0	0.00		0	0	
Chi phí bán hàng	1.73	1.48	16.7%	5.56	6.31	-11.9%
Chi phí QLDN	1.62	1.40	15.8%	4.35	5.12	-15.1%
LN thuần từ HĐKD	3.59	4.72	-24.0%	5.79	14.4	-59.9%
Lợi nhuận khác	-0.11	-0.04	-165%	-0.66	-0.11	-493%
LN trước thuế	3.48	4.69	-25.7%	5.13	14.3	-64.2%
Lợi nhuận sau thuế	2.76	3.77	-26.7%	3.97	11.5	-65.5%
LNST của CĐ cty mẹ	2.76	3.77	-26.7%	3.97	11.5	-65.5%

(Nguồn: fireant.vn)

Lưu chuyển tiền

tỷ VNĐ



(Nguồn: fireant.vn)