

Ngày 30/09/2024	18,400 VNĐ		
Thay đổi	1 tháng	3 tháng	6 tháng
	-2.6%	-3.2%	2.5%

Q3/24		
ROE	14.9%	+/- YoY ▼ 6.9%

Q3/24		
DT thuần	44.0	QoQ ▼ 9.80 ▼ 18.1% YoY ▼ 0.20 ▼ 0.4%
	tỷ VNĐ	

9T 2024		
DT thuần	123	YoY ▼ 27.0 ▼ 18.1%
	tỷ VNĐ	

Q3/24		
LN gộp	14.1	QoQ ▼ 2.40 ▼ 14.6% YoY ▼ 1.70 ▼ 10.8%
	tỷ VNĐ	

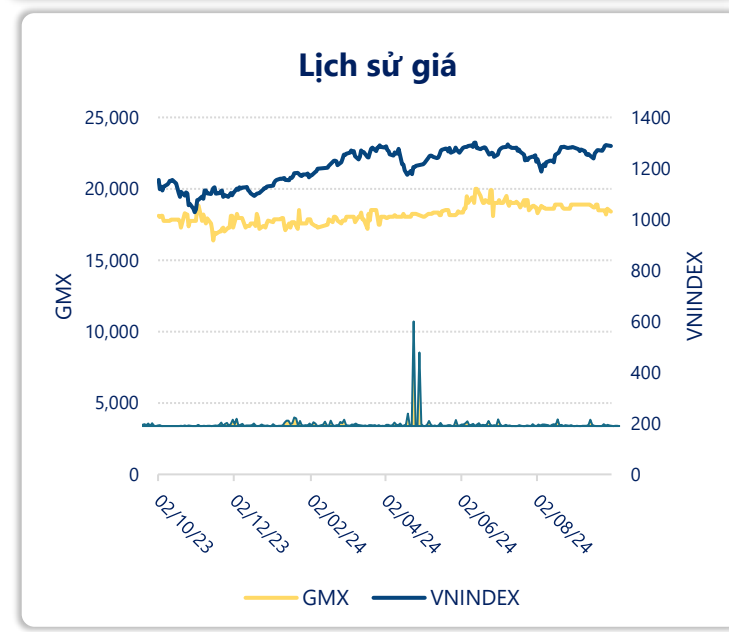
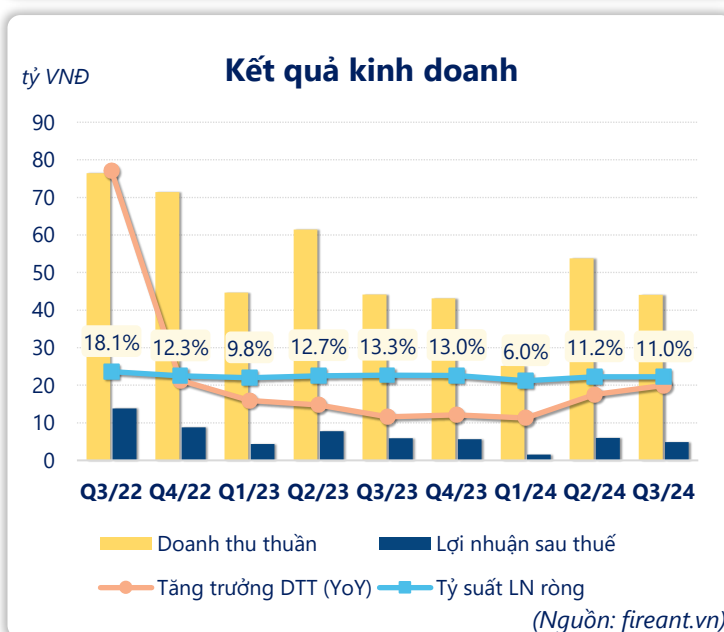
9T 2024		
LN gộp	38.8	YoY ▼ 10.4 ▼ 21.1%
	tỷ VNĐ	

Q3/24		
LN thuần	6.15	QoQ ▼ 1.41 ▼ 18.7% YoY ▼ 1.47 ▼ 19.3%
	tỷ VNĐ	

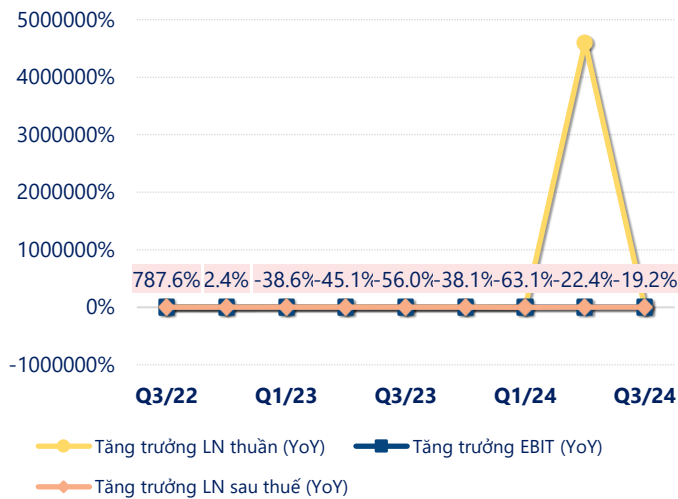
9T 2024		
LN thuần	15.7	YoY ▼ 7.40 ▼ 32.0%
	tỷ VNĐ	

Q3/24		
LN sau thuế	4.85	QoQ ▼ 1.16 ▼ 19.2% YoY ▼ 1.01 ▼ 17.2%
	tỷ VNĐ	

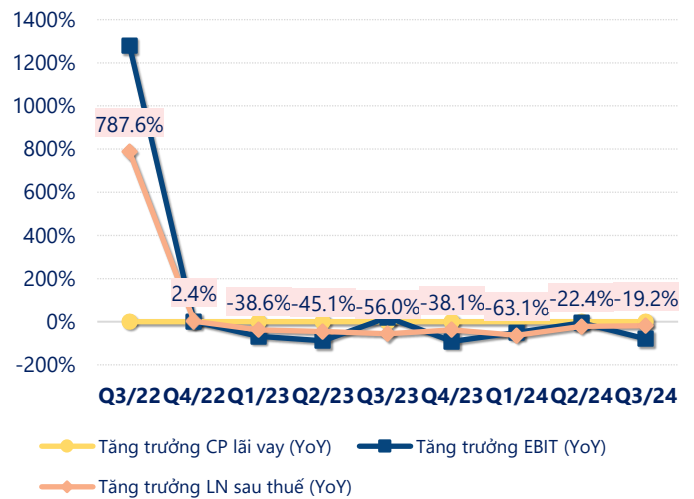
9T 2024		
LN sau thuế	12.4	YoY ▼ 5.60 ▼ 31.4%
	tỷ VNĐ	



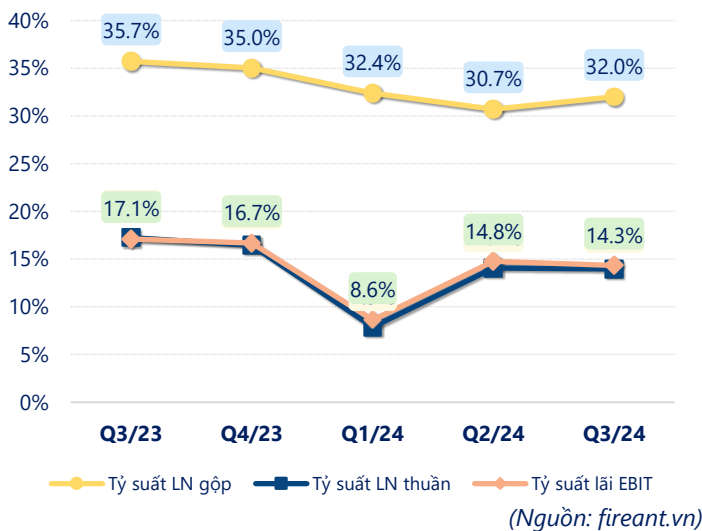
Tăng trưởng lợi nhuận



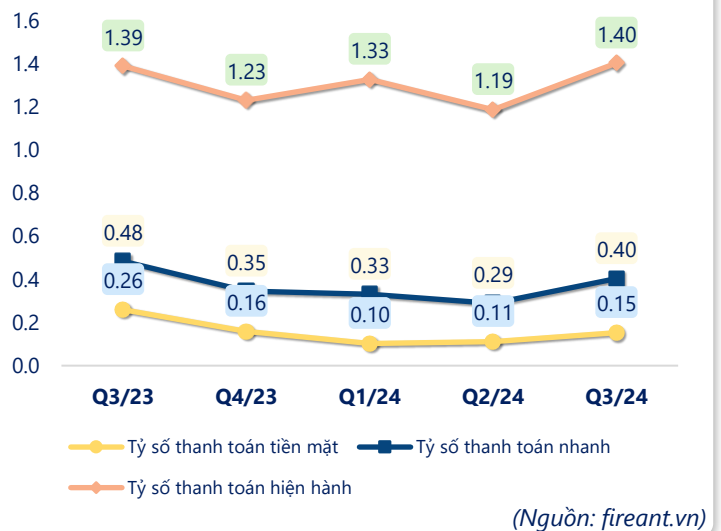
Tăng trưởng chi phí



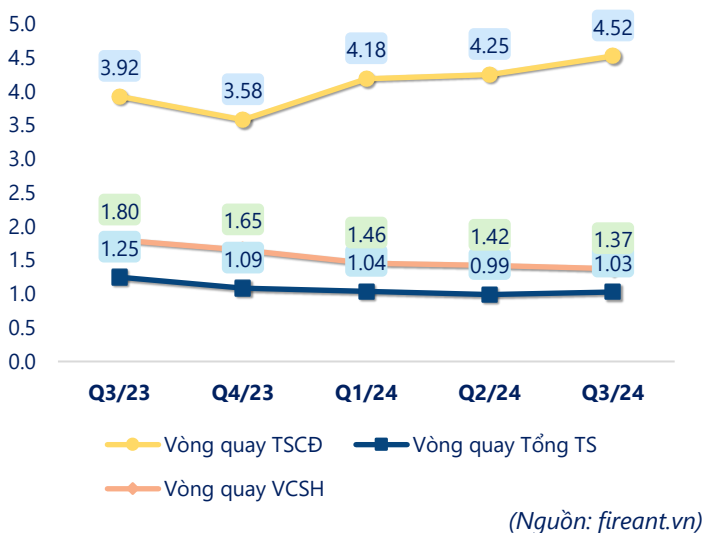
Tỷ suất lợi nhuận



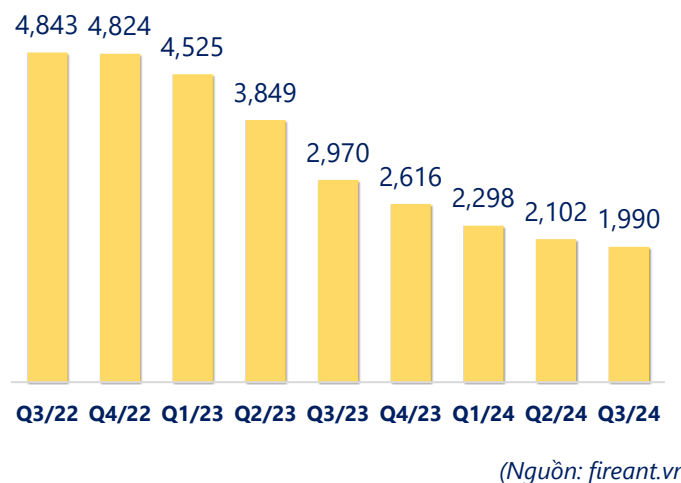
Chỉ số thanh khoản



Vòng quay tài sản



EPS



KẾT QUẢ KINH DOANH

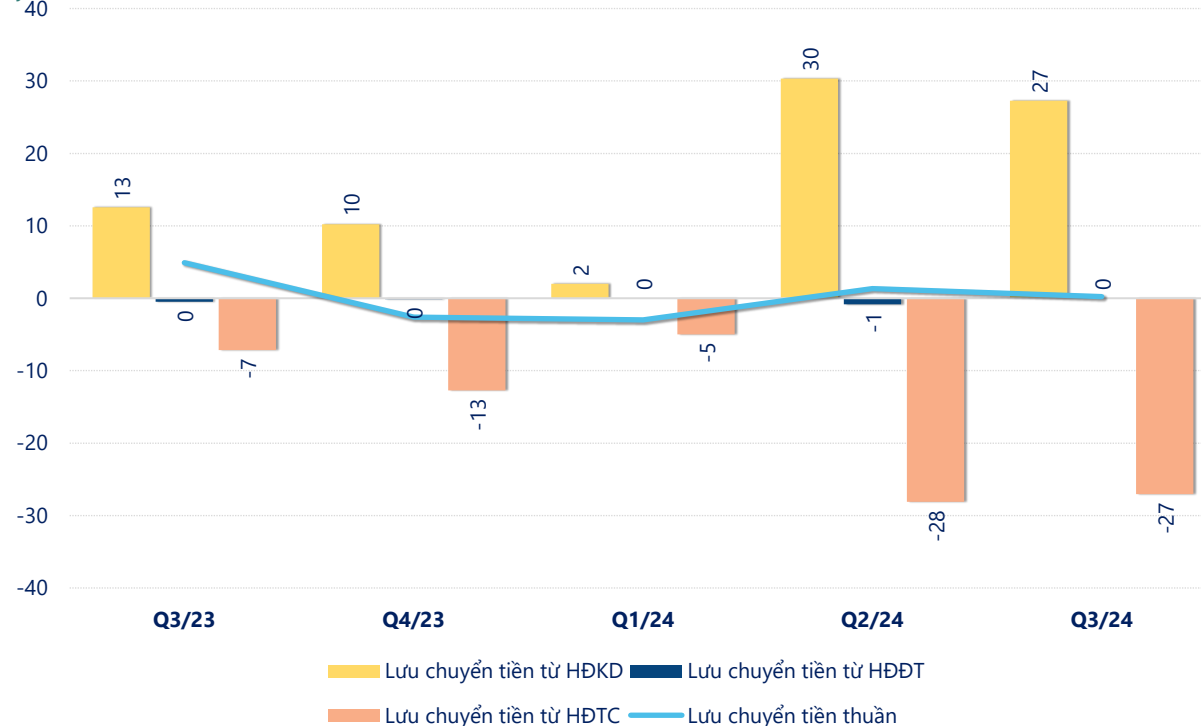
(tỷ VNĐ)

	Q3/24	Q3/23	Thay đổi YoY	9T 2024	9T 2023	Thay đổi YoY
Doanh thu thuần	44.0	44.2	-0.4%	123	150	-18.1%
Giá vốn hàng bán	29.9	28.4	5.4%	84.2	101	-16.6%
Lợi nhuận gộp	14.1	15.8	-10.8%	38.8	49.2	-21.1%
Doanh thu HĐTC	0.03	0.04	-21.7%	0.10	0.17	-41.1%
Chi phí TC	0.20	0.13	55.6%	0.83	0.62	34.5%
Chi phí lãi vay	0.20	0.13	55.6%	0.83	0.62	34.5%
LN trong công ty LKLD	0	0.00		0	0	
Chi phí bán hàng	4.61	4.59	0.5%	12.7	15.1	-15.9%
Chi phí QLDN	3.17	3.47	-8.7%	9.67	10.6	-8.4%
LN thuần từ HĐKD	6.15	7.62	-19.3%	15.7	23.1	-32.0%
Lợi nhuận khác	-0.04	-0.20	80.6%	-0.10	-0.35	71.6%
LN trước thuế	6.11	7.42	-17.7%	15.6	22.7	-31.4%
Lợi nhuận sau thuế	4.85	5.86	-17.2%	12.4	18.0	-31.4%
LNST của CĐ cty mẹ	4.85	5.86	-17.2%	12.4	18.0	-31.4%

(Nguồn: fireant.vn)

Lưu chuyển tiền

tỷ VNĐ



(Nguồn: fireant.vn)