

Ngày 30/09/2024	13,900 VNĐ		
Thay đổi	1 tháng	3 tháng	6 tháng
	-30.5%	-28.7%	-20.6%

Q3/24	ROE	-5.4%	+/- YoY ▲ 2.4%
-------	-----	-------	-------------------

Q3/24	DT thuần	21.2	QoQ ▲ 1.60 ▲ 7.9%	YoY ▲ 1.90 ▲ 9.6%
		tỷ VNĐ		

DT thuần	9T 2024	62.0	YoY ▼ 2.80 ▼ 4.3%
		tỷ VNĐ	

Q3/24	LN gộp	7.50	QoQ ▼ 0.94 ▼ 11.2%	YoY ▼ 0.35 ▼ 4.5%
		tỷ VNĐ		

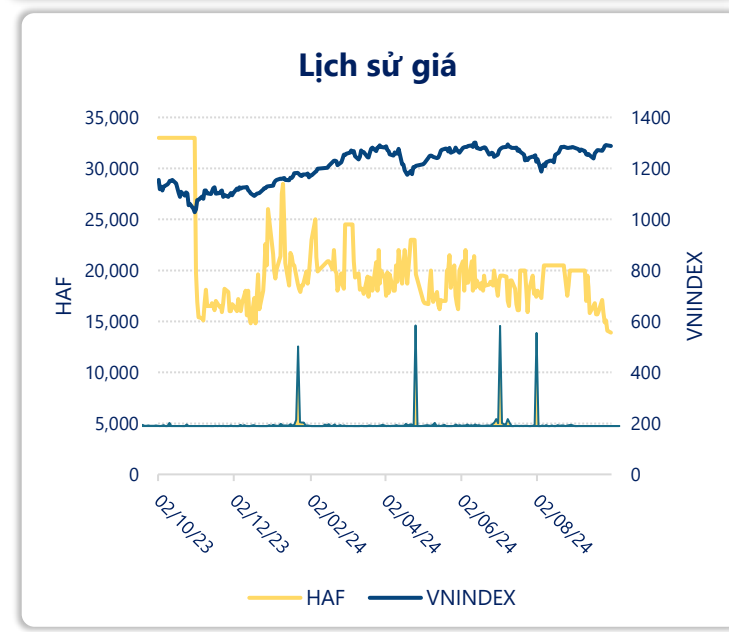
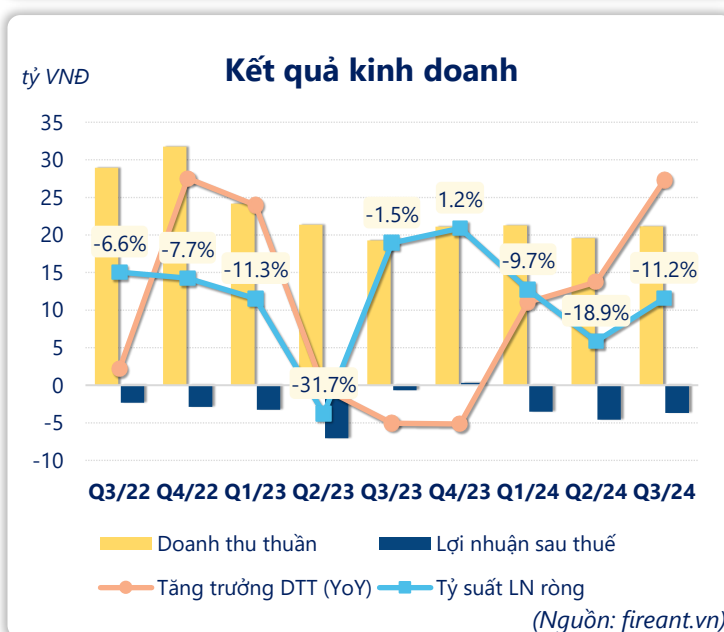
	9T 2024	
LN gộp	23.8	YoY ▲ 8.00 ▲ 50.3%
	tỷ VNĐ	

Q3/24	LN thuần	-3.76	QoQ ▲ 0.96 ▲ 20.4%	YoY ▼ 2.74 ▼ 268%
		tỷ VNĐ		

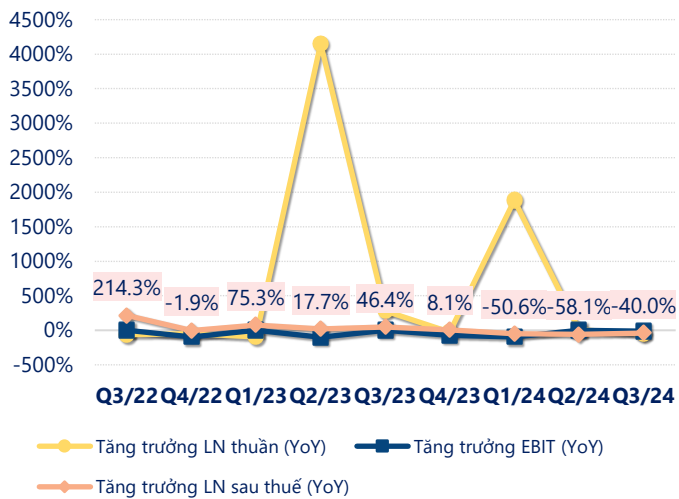
9T 2024		
LN thuần	-12.0	YoY ▼ 0.70 ▼ 6.0%
	tỷ VNĐ	

Q3/24	LN sau thuế	-3.67	QoQ ▲ 0.91 ▲ 19.8%	YoY ▼ 3.02 ▼ 465%
		tỷ VNĐ		

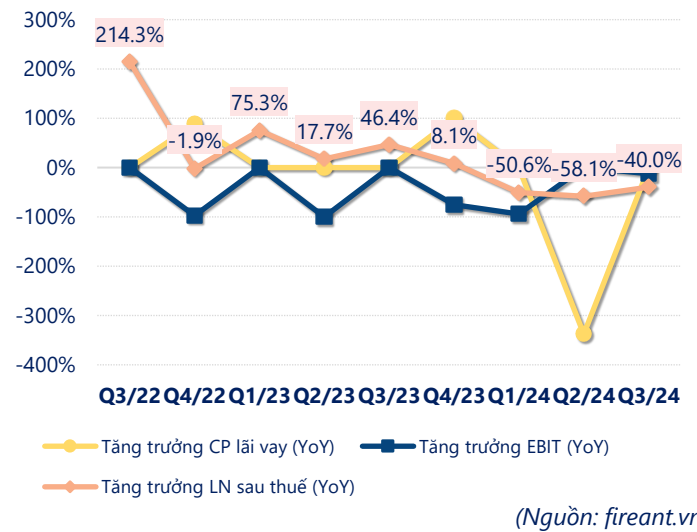
LN sau thuế	9T 2024	-11.8	YoY ▼ 0.80 ▼ 7.2%
	tỷ VNĐ		



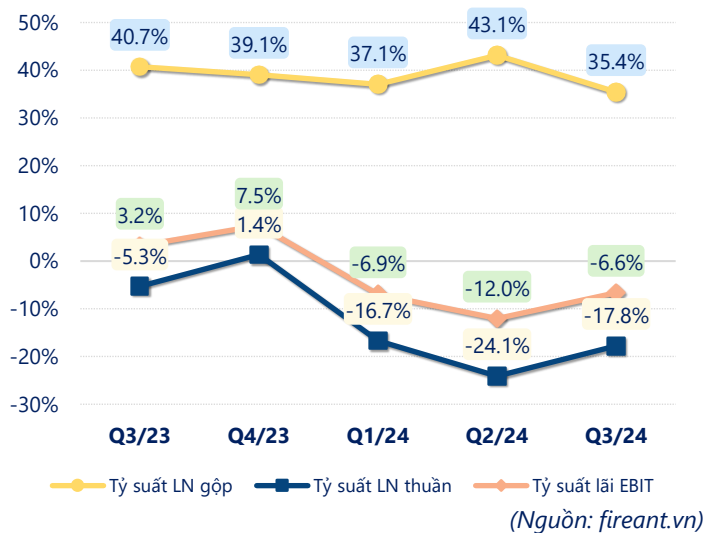
Tăng trưởng lợi nhuận



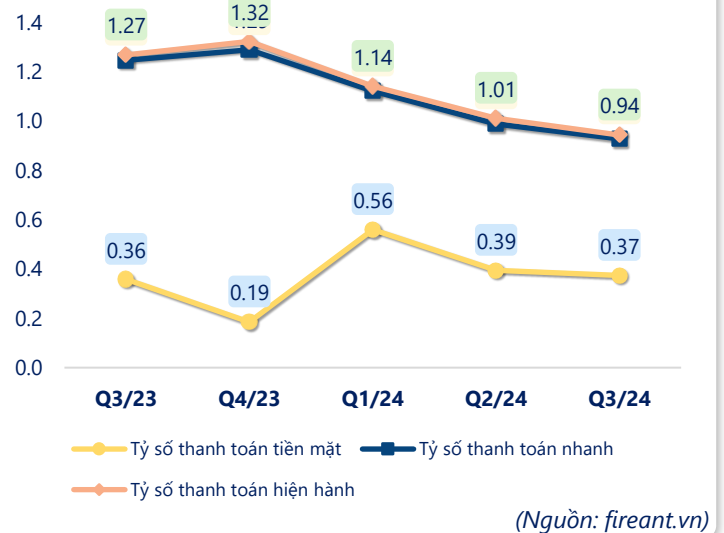
Tăng trưởng chi phí



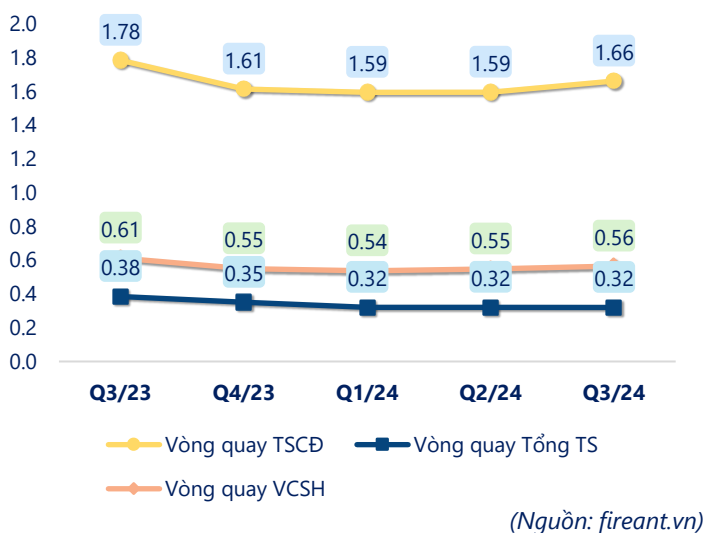
Tỷ suất lợi nhuận



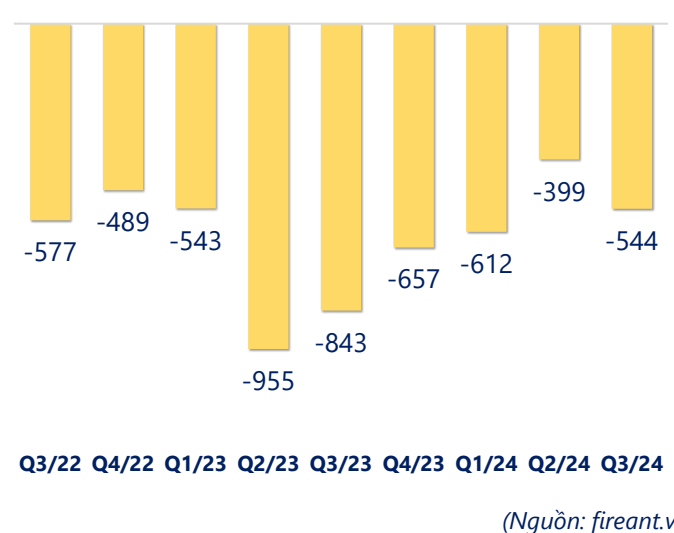
Chỉ số thanh khoản



Vòng quay tài sản



EPS



KẾT QUẢ KINH DOANH (tỷ VNĐ)	Q3/24	Q3/23	Thay đổi YoY	9T 2024	9T 2023	Thay đổi YoY
Doanh thu thuần	21.2	19.3	9.6%	62.0	64.8	-4.3%
Giá vốn hàng bán	13.7	11.4	19.8%	38.2	49.0	-22.0%
Lợi nhuận gộp	7.50	7.85	-4.5%	23.8	15.8	50.3%
Doanh thu HĐTC	0.86	1.16	-25.5%	2.50	3.87	-35.4%
Chi phí TC	2.21	1.17	88.7%	6.37	3.80	67.7%
Chi phí lãi vay	2.21	1.17	88.7%	6.37	3.80	67.7%
LN trong công ty LKLD	0	0.00		-0.21	-0.05	-338%
Chi phí bán hàng	1.34	1.66	-19.5%	5.23	5.35	-2.3%
Chi phí QLDN	8.57	7.20	19.0%	26.5	21.9	21.4%
LN thuần từ HĐKD	-3.76	-1.02	-268%	-12.0	-11.3	-6.0%
Lợi nhuận khác	0.15	0.48	-69.4%	0.43	0.69	-37.8%
LN trước thuế	-3.61	-0.55	-556%	-11.6	-10.7	-8.9%
Lợi nhuận sau thuế	-3.67	-0.65	-465%	-11.8	-11.0	-7.2%
LNST của CĐ cty mẹ	-2.38	-0.28	-750%	-8.14	-9.78	16.8%

(Nguồn: fireant.vn)

