

Ngày	3,620 VNĐ		
30/09/2024			
Thay đổi	1 tháng	3 tháng	6 tháng
	-5.0%	-17.4%	-19.2%

	Q3/24	
ROE	0.8%	+/- YoY ▲ 2.2%

	Q3/24		
DT thuần	4.33	QoQ ▼ 0.11 ▼ 2.4%	YoY ▲ 0.12 ▲ 2.9%
	tỷ VNĐ		

	9T 2024	
DT thuần	13.3	YoY ▼ 0.70 ▼ 4.8%
	tỷ VNĐ	

	Q3/24		
LN gộp	2.93	QoQ ▼ 0.04 ▼ 1.4%	YoY ▲ 0.04 ▲ 1.4%
	tỷ VNĐ		

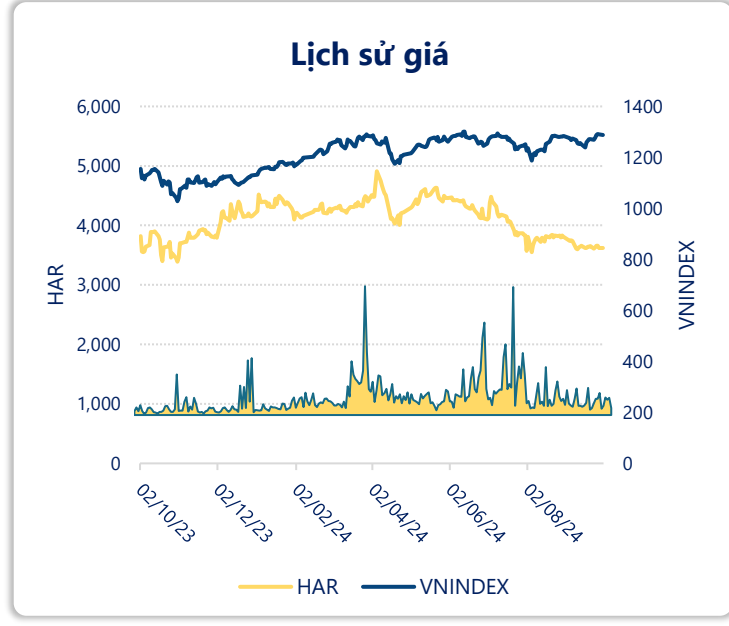
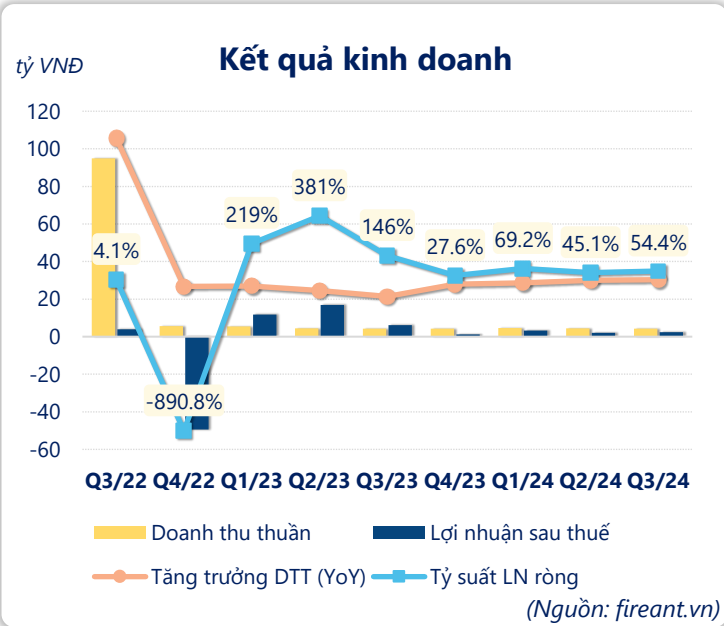
	9T 2024	
LN gộp	9.07	YoY ▼ 0.85 ▼ 8.5%
	tỷ VNĐ	

	Q3/24		
LN thuần	2.35	QoQ ▼ 0.60 ▼ 20.2%	YoY ▼ 3.79 ▼ 61.7%
	tỷ VNĐ		

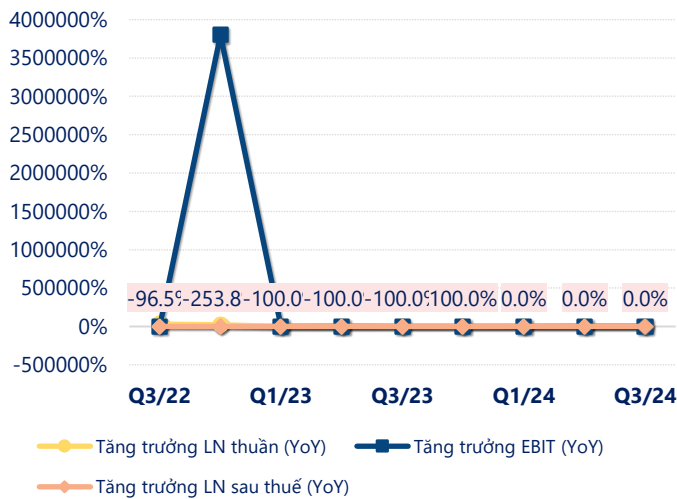
	9T 2024	
LN thuần	8.47	YoY ▼ 26.3 ▼ 75.7%
	tỷ VNĐ	

	Q3/24		
LN sau thuế	2.36	QoQ ▲ 0.36 ▲ 17.8%	YoY ▼ 3.78 ▼ 61.6%
	tỷ VNĐ		

	9T 2024	
LN sau thuế	7.52	YoY ▼ 27.3 ▼ 78.4%
	tỷ VNĐ	

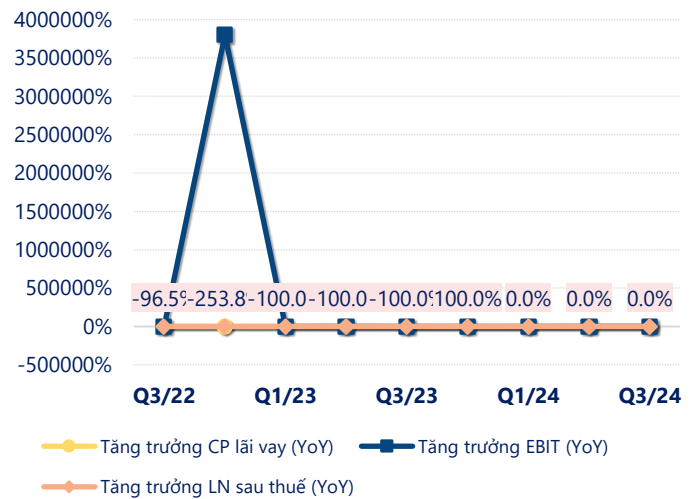


Tăng trưởng lợi nhuận



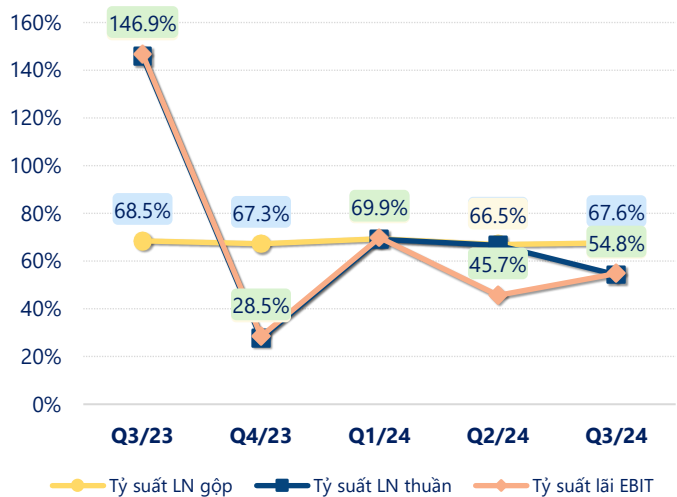
(Nguồn: fireant.vn)

Tăng trưởng chi phí



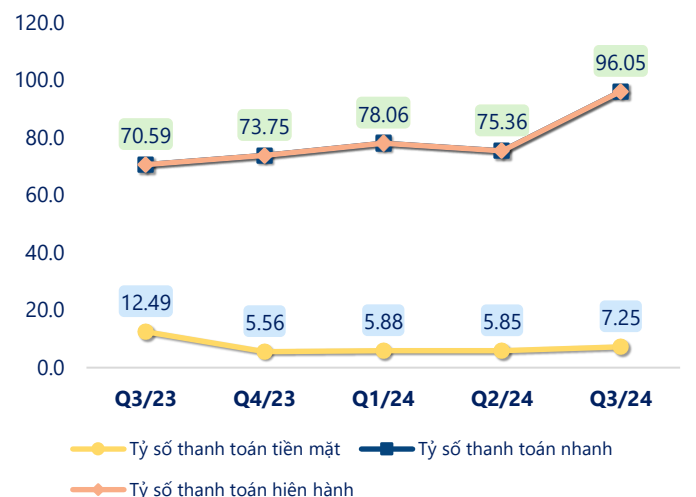
(Nguồn: fireant.vn)

Tỷ suất lợi nhuận



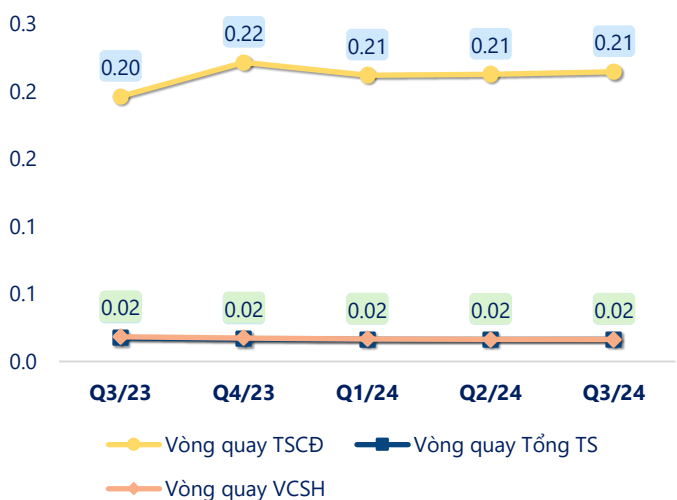
(Nguồn: fireant.vn)

Chỉ số thanh khoản



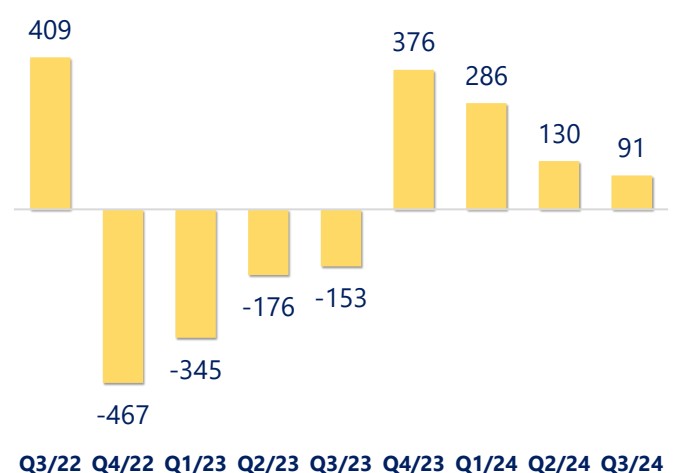
(Nguồn: fireant.vn)

Vòng quay tài sản



(Nguồn: fireant.vn)

EPS



(Nguồn: fireant.vn)

KẾT QUẢ KINH DOANH

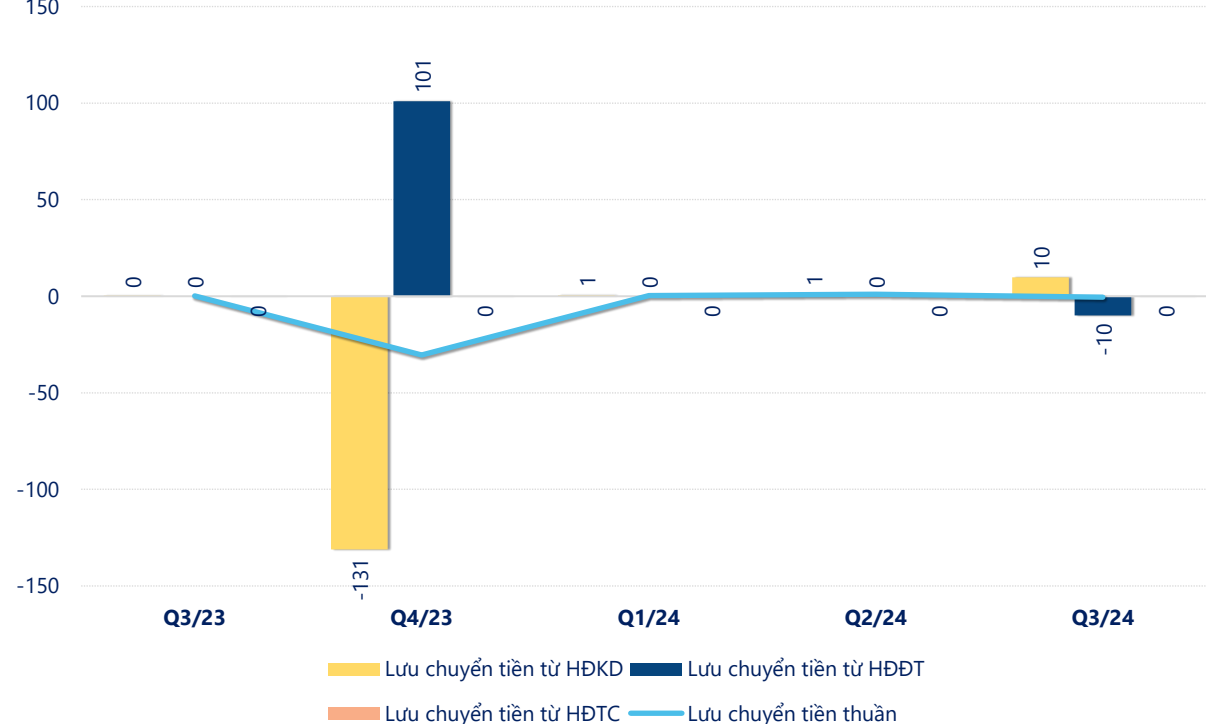
(tỷ VNĐ)

	Q3/24	Q3/23	Thay đổi YoY	9T 2024	9T 2023	Thay đổi YoY
Doanh thu thuần	4.33	4.21	2.9%	13.3	14.0	-4.8%
Giá vốn hàng bán	1.40	1.33	5.5%	4.27	4.10	4.1%
Lợi nhuận gộp	2.93	2.89	1.4%	9.07	9.92	-8.5%
Doanh thu HĐTC	0.23	3.92	-94.1%	2.23	28.5	-92.2%
Chi phí TC	0.02	0.04	-47.9%	0.25	0.88	-72.0%
Chi phí lãi vay	0.02	0.04	-47.9%	0.08	0.84	-90.2%
LN trong công ty LKLD	0	0.00		0	0	
Chi phí bán hàng	0	0.00		0	0	
Chi phí QLDN	0.79	0.62	26.9%	2.59	2.80	-7.7%
LN thuần từ HĐKD	2.35	6.14	-61.7%	8.47	34.8	-75.7%
Lợi nhuận khác	0.00	0.00		-0.95	0.00	-24991%
LN trước thuế	2.36	6.14	-61.6%	7.52	34.8	-78.4%
Lợi nhuận sau thuế	2.36	6.14	-61.6%	7.52	34.8	-78.4%
LNST của CĐ cty mẹ	2.36	6.14	-61.6%	7.52	34.8	-78.4%

(Nguồn: fireant.vn)

Lưu chuyển tiền

tỷ VNĐ



(Nguồn: fireant.vn)