

Ngày	16,850 VNĐ		
30/09/2024			
Thay đổi	1 tháng	3 tháng	6 tháng
	0.9%	4.3%	28.2%

	Q3/24	
ROE	9.1%	+/- YoY ▲ 3.2%

	Q3/24		
DT thuần	1,536	QoQ ▲ 413 ▲ 36.7%	YoY ▲ 421 ▲ 37.7%
	tỷ VNĐ		

	9T 2024	
DT thuần	3,696	YoY ▲ 791 ▲ 27.2%
	tỷ VNĐ	

	Q3/24		
LN gộp	174	QoQ ▲ 77.8 ▲ 81.1%	YoY ▲ 109 ▲ 169%
	tỷ VNĐ		

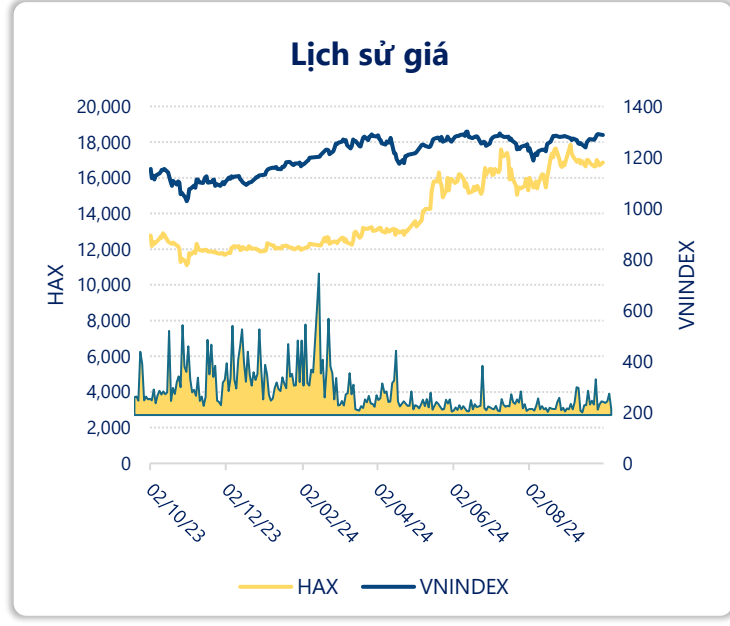
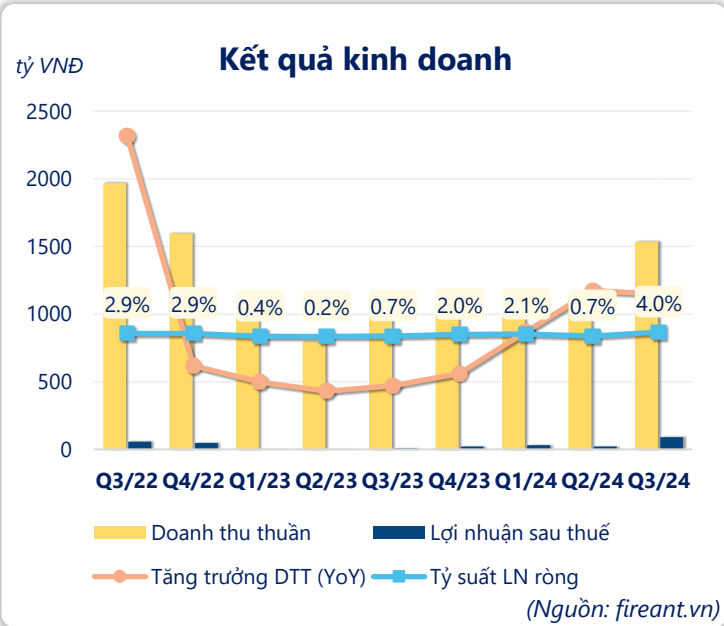
	9T 2024	
LN gộp	366	YoY ▲ 168 ▲ 85.0%
	tỷ VNĐ	

	Q3/24		
LN thuần	86.7	QoQ ▲ 67.0 ▲ 340%	YoY ▲ 83.7 ▲ 2790%
	tỷ VNĐ		

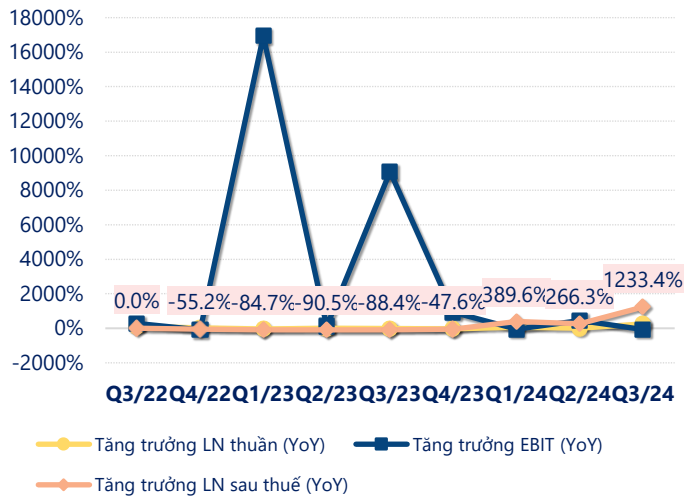
	9T 2024	
LN thuần	138	YoY ▲ 139 ▲ 11433%
	tỷ VNĐ	

	Q3/24		
LN sau thuế	90.3	QoQ ▲ 68.3 ▲ 310%	YoY ▲ 82.0 ▲ 983%
	tỷ VNĐ		

	9T 2024	
LN sau thuế	144	YoY ▲ 129 ▲ 888%
	tỷ VNĐ	

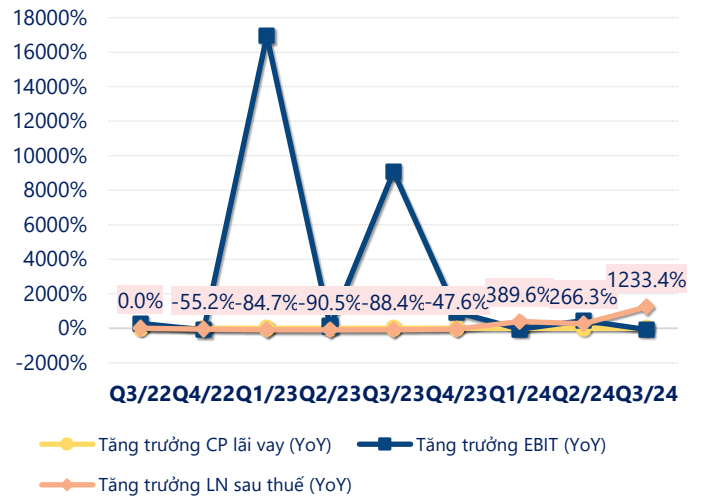


Tăng trưởng lợi nhuận



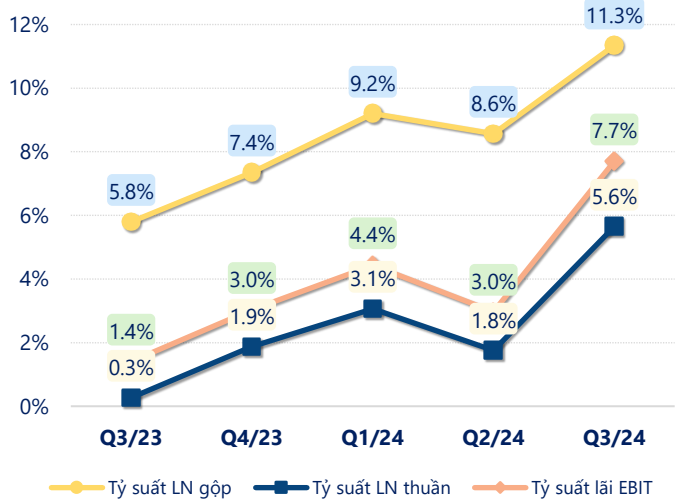
(Nguồn: fireant.vn)

Tăng trưởng chi phí



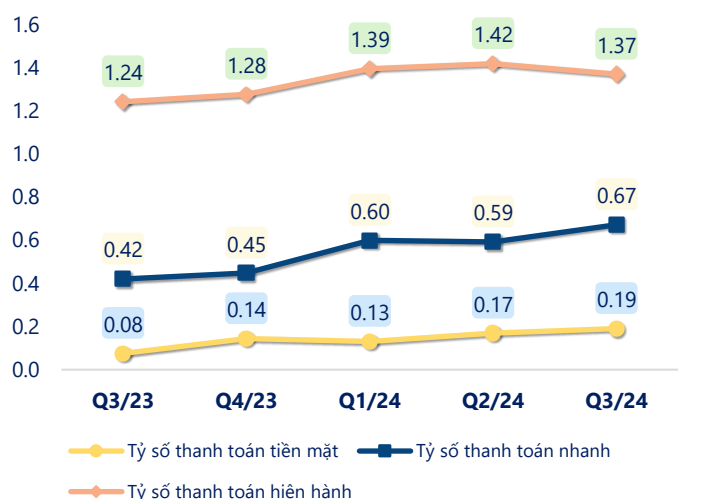
(Nguồn: fireant.vn)

Tỷ suất lợi nhuận



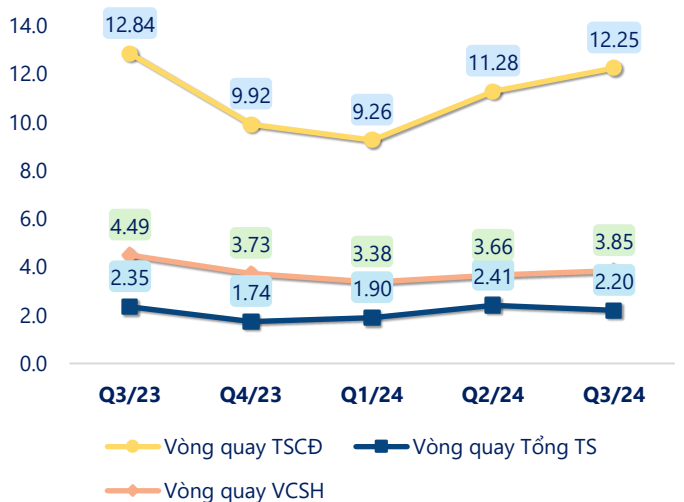
(Nguồn: fireant.vn)

Chỉ số thanh khoản



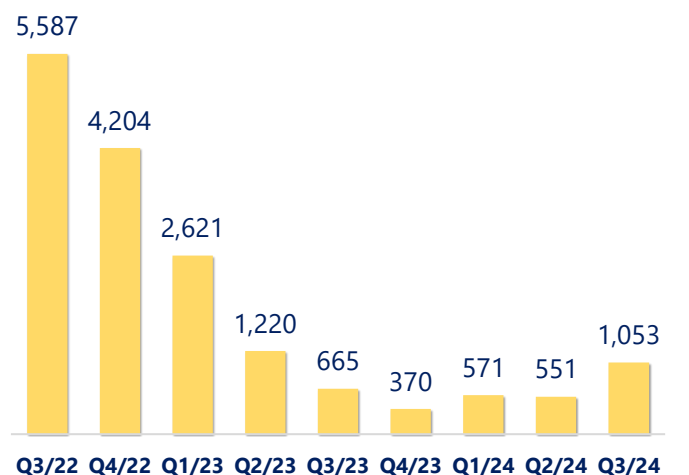
(Nguồn: fireant.vn)

Vòng quay tài sản



(Nguồn: fireant.vn)

EPS



(Nguồn: fireant.vn)

KẾT QUẢ KINH DOANH (tỷ VNĐ)	Q3/24	Q3/23	Thay đổi YoY	9T 2024	9T 2023	Thay đổi YoY
Doanh thu thuần	1,536	1,115	37.7%	3,696	2,905	27.2%
Giá vốn hàng bán	1,361	1,051	29.5%	3,330	2,707	23.0%
Lợi nhuận gộp	174	64.7	169%	366	198	85.0%
Doanh thu HĐTC	0.08	0.46	-83.4%	0.48	0.53	-9.8%
Chi phí TC	4.99	5.63	-11.4%	15.0	32.7	-53.9%
Chi phí lãi vay	4.99	5.63	-11.4%	15.0	32.6	-53.8%
LN trong công ty LKLD	0	0.00		0	0	
Chi phí bán hàng	55.5	27.7	100%	142	102	39.3%
Chi phí QLDN	27.1	28.8	-6.0%	71.3	65.2	9.5%
LN thuần từ HĐKD	86.7	3.00	2790%	138	-1.22	11433%
Lợi nhuận khác	26.5	7.05	276%	44.4	21.4	107%
LN trước thuế	113	10.1	1021%	183	20.2	805%
Lợi nhuận sau thuế	90.3	8.34	983%	144	14.6	888%
LNST của CĐ cty mẹ	61.6	7.58	712%	91.3	12.8	616%

(Nguồn: fireant.vn)

