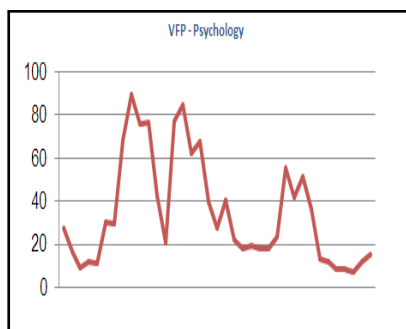


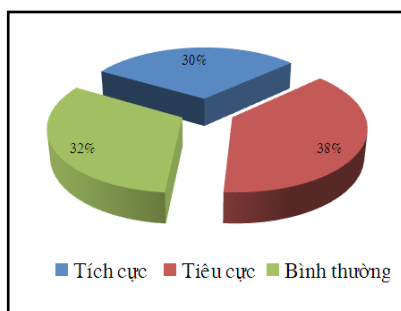
Bật lại sau giảm mạnh

- Tiếp tục kỳ vọng hồi phục ngắn
- Hnx-index: Doji Star điển hình
- VFP – Psychology và chiến lược đầu tư
- Thông tin tuần qua.

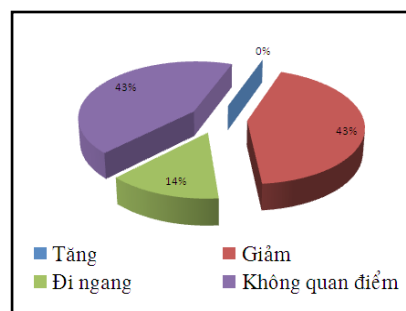
Chỉ báo tâm lý thị trường



Động thái thị trường



Thông tin : Tích cực - Tiêu cực



Thực hiện: Phòng Phân tích đầu tư Công ty cổ phần tư vấn và đầu tư VFP

■ Phân tích thị trường

Khởi sắc sàn HNX và khả năng phục hồi ngắn

Chỉ số VN-Index có một phiên biến động khá mạnh khi chênh lệch giữa mức điểm cao nhất và thấp nhất lên tới trên 8 điểm với sự mất điểm ở nhiều cổ phiếu, kể cả các cổ phiếu bluechip. Tuy nhiên, sau 10 phiên giảm điểm liên tiếp những tín hiệu tích cực đầu tiên đã xuất hiện khi lực mua vào khá mạnh vào cuối phiên. Sự cải thiện về khối lượng đến từ toàn sàn HNX cũng như các cổ phiếu lớn như: KLS, VCG, PVX, VND.

Không có nhiều thay đổi trong thông tin trên thị trường khi bức tranh lạm phát, lãi suất cao vẫn tiếp tục duy trì và thị trường đang ở thời điểm cuối tháng - thời điểm chờ đợi các số liệu vĩ mô hàng tháng được công bố giúp việc đánh giá tình hình nền kinh tế từ nay đến cuối năm. Những ngày gần đây, yếu tố thanh khoản USD trong hệ thống ngân hàng có sự cải thiện hơn đáng kể khi giá bán ra liên tục giảm thấp hơn mức trần cho phép, đi kèm với tỷ giá liên ngân hàng liên tục giảm và đây là một tín hiệu tốt cho thị trường. Mặc dù tín hiệu tốt này đến phần nhiều từ những biện pháp hành chính tuy nhiên đó cũng phần nào mang đến sự ổn định về tâm lý.

Với diễn biến hiện tại chúng tôi cho rằng khả năng hồi phục 1, 2 phiên tới trên sàn HNX có thể xảy ra do chỉ số và các cổ phiếu đều giảm khá mạnh thời gian qua. Tuy nhiên, độ mạnh yếu của thị trường còn phụ thuộc vào khối lượng có được cải thiện mạnh hay không. Nhà đầu tư có thể lưu ý một số cổ phiếu lớn và giảm sâu trên sàn này.

■ Góc nhìn kỹ thuật

VN-index

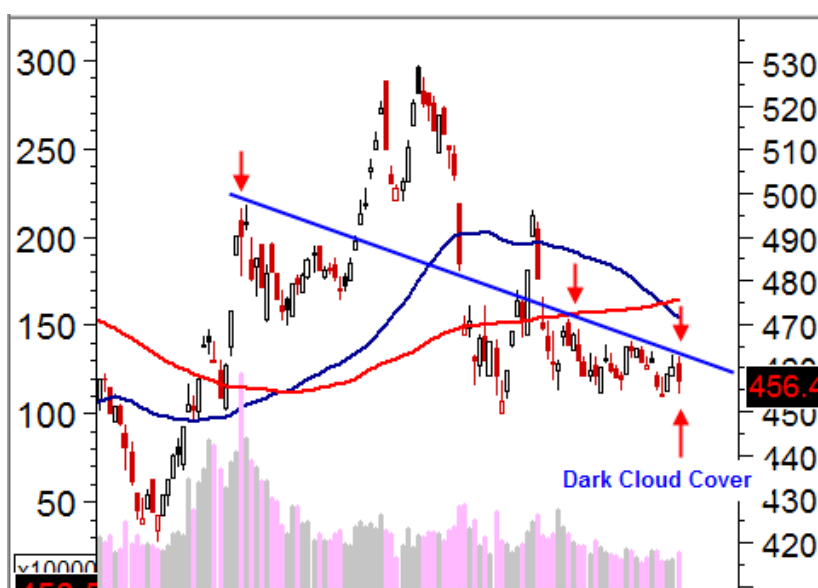
Kết thúc tuần giao dịch, Vnindex tiếp tục duy trì trạng thái đi ngang trong 4 tuần gần nhất, một nền spinning top xuất hiện trên ngưỡng hỗ trợ 454 điểm phản ánh sự ảm đạm của thị trường. Đường MA(20) trong đồ thị tuần ngăn cản đà tăng của Vnindex trong thời gian khá dài nếu không thể phá vỡ thì chính đường này sẽ là áp lực đẩy chỉ số suy giảm xuống bollinger bottom. Trạng thái đi ngang này khá mong manh và thị trường có thể sụt giảm về xu thế giảm giá trung hạn bất kỳ lúc nào.

Việc một nhóm cổ phiếu đã giữ cho thị trường không giảm sâu khiến chúng tôi liên tưởng tới hình

ảnh của một chú cá bị vớt lên bờ, vùng vẫy trong tuyệt vọng và gần như “ngắc ngoải” chờ một cơn mưa giúp chú quay trở lại hồ. Thiết nghĩ nếu Vnindex không giảm mạnh thì động lực phục hồi của Vnindex cũng thật yếu ớt.

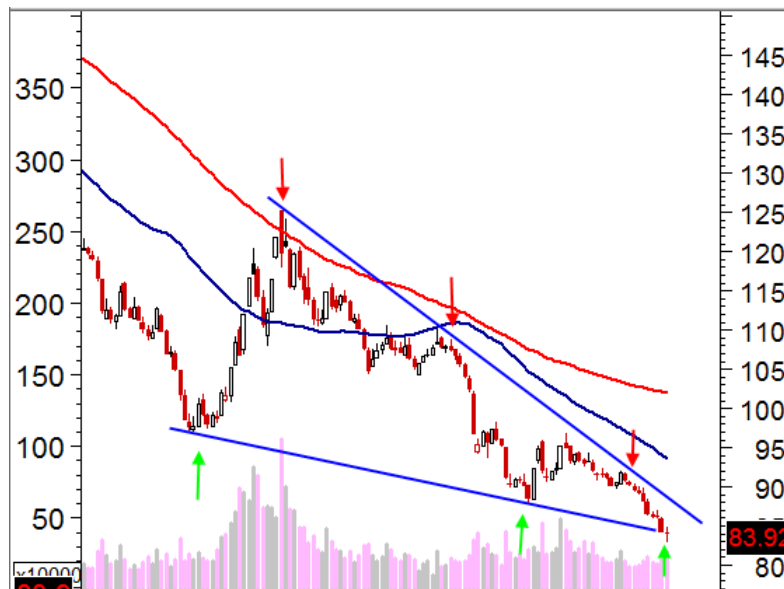
Quay trở lại diễn biến đồ thị ngày, kịch bản phục hồi kỹ thuật đã trở thành hiện thực khi Vnindex gặp internal trendline và bị bán ra mạnh mẽ, một cây nến đen dài nuốt trọn thân nến trắng của ngày hôm trước tạo ra mẫu hình Dark Cloud Cover hàm ý tiêu cực. Nếu Break qua được ngưỡng cản ở mốc 454 điểm thị trường được dự báo có những phiên giảm điểm mạnh xuống các ngưỡng hỗ trợ ở trung hạn.

Hệ thống các chỉ số kỹ thuật sau khi cho tín hiệu phục hồi khi rơi vào vùng quá bán đã cho thấy tín hiệu suy yếu và đang quay đầu trở về xu thế giảm. Việc thanh khoản vẫn ở mức thấp cho thấy dòng tiền vẫn ở ngoài thị trường, trong ngắn hạn xu thế giảm dần của Vnindex vẫn đang chiếm ưu thế, với mục tiêu đầu tiên là ngưỡng hỗ trợ 440 điểm.



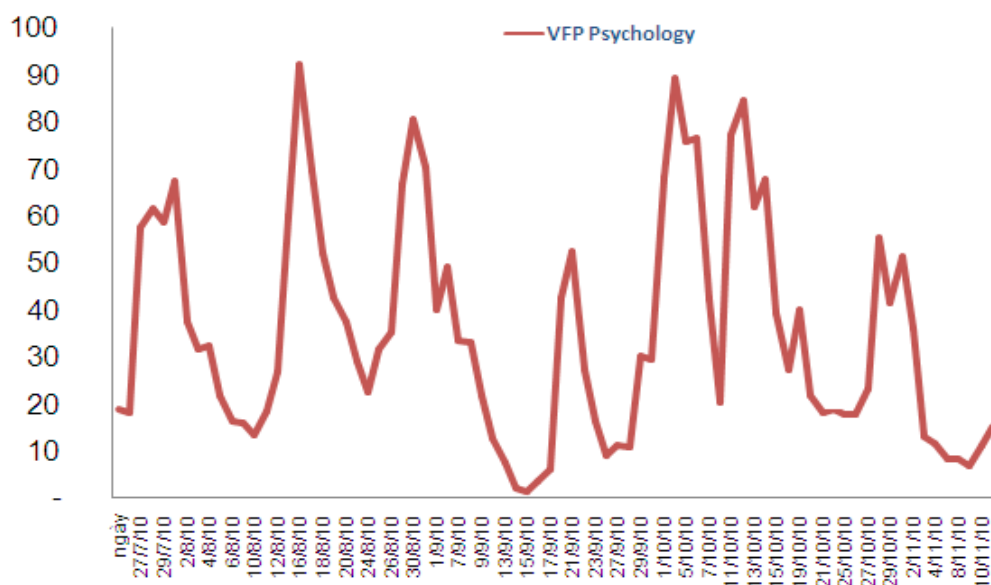
Hnx-index : Doji Star diễn hình

Đã khá lâu rồi chúng ta mới chứng kiến một phiên giao dịch sôi động như phiên cuối tuần trên sàn Hnx. Tâm lý bất đáy thể hiện rõ khi chỉ số giảm mạnh trong phiên, điều này tạo nên một cây nến Doji Star diễn hình cùng với thanh khoản tăng đột biến. Sự phục hồi này còn có ý nghĩa quan trọng khi mẫu hình Falling wedge tiếp tục duy trì trạng thái dao động của Vnindex. Những phiên phục hồi kỹ thuật được kỳ vọng xuất hiện trong các phiên tới, ngưỡng cản cho đợt phục hồi này ở 87,8 điểm.



■ VFP – Psychology và chiến lược đầu tư.

Chỉ báo VFP – Psychology nhích nhẹ lên 15.2 điểm từ mức thấp nhất 6.8 điểm những ngày trước cho thấy tâm lý thị trường cải thiện nhẹ nhờ sự hồi phục của một số bluechip và việc bắt đáy 1 số cổ phiếu ở các mức giá thấp cũng đem lại hiệu quả nhất định. Tuy nhiên, mức độ hồi phục được chúng tôi đánh giá là chậm và khá yếu nhà đầu tư nên lưu ý các cổ phiếu thanh khoản cao và gần các ngưỡng hỗ trợ mạnh.



■ Thông tin trong tuần

Thông tin	Ngày đưa tin	Nguồn
Giá điện có thể tăng tối đa 4 lần một năm	16-Apr	VnEconomy
USD tự do thấp hơn ngân hàng: Người dân vẫn cam lòng giữ 'đô'	18-Apr	Báo Đất Việt
Những thương hiệu đang được khối ngoại săn lùng	18-Apr	VnMedia
Công ty chứng khoán phát hành trái phiếu lãi suất 17%	18-Apr	NDHMoney
NHNN yêu cầu các NHTM kiểm soát hoạt động tín dụng năm 2011	18-Apr	cafef.vn
Ngân hàng chào doanh nghiệp vay lãi suất 26%/năm	19-Apr	VTC
Lãi vay qua thẻ tín dụng vượt 24%	19-Apr	Vnexpress
Đôla Mỹ liên ngân hàng lập kỷ lục mới, giá vàng lên sát 37,4 triệu đồng/lượng	19-Apr	cafef.vn
Long An: CPI tháng 4/2011 tăng 5,46%-cao nhất từ trước đến nay	19-Apr	cafef.vn
TP Hồ Chí Minh: CPI tăng 3,16% trong tháng 4	20-Apr	TTXVN
Thành phố Hà Nội: CPI tháng 4 tăng 3,28%	20-Apr	cafef.vn
EVN nợ TKV trên 1.600 tỉ đồng	20-Apr	SGTT
Moody cảnh báo về dự trữ ngoại hối của Việt Nam	20-Apr	cafef.vn
HNX xây dựng đường cong lãi suất chuẩn	20-Apr	HNX
Giá cả tăng mạnh, CPI tháng 4 có thể vượt dự báo	21-Apr	VnEconomy
Có thể ngừng huy động, cho vay vàng từ tháng 5/2011	21-Apr	VnEconomy
Thị trường trái phiếu chờ mức trần lãi suất mới	21-Apr	ĐTCK
Lạm phát của Việt Nam lần này sẽ kéo dài trong bao lâu?	21-Apr	cafef.vn
Giá phân bón lại sắp tăng	22-Apr	NTNN
Ba phương án tái cấu trúc thị trường chứng khoán Việt Nam	22-Apr	SGTT
Bước đi ngoại hối 70 ngày	22-Apr	TBKTSG
NH đồng loạt hạ giá bán USD: Giá bán ra thấp hơn giá trần 10-15 đồng/USD	22-Apr	VnEconomy

Happy trading