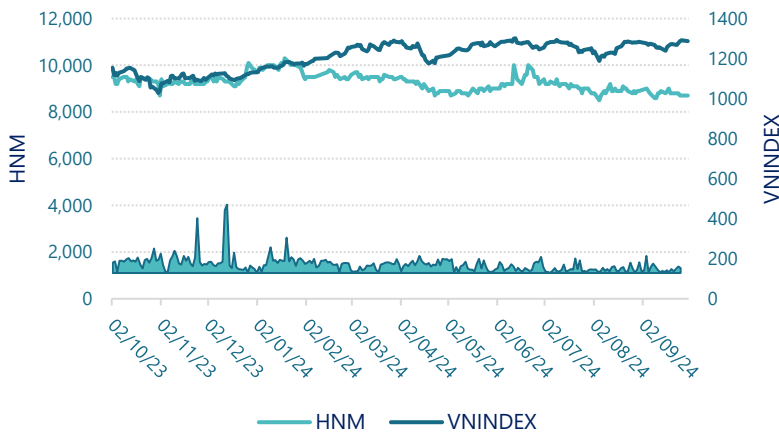




## CTCP Sữa Hà Nội (UPCOM: HNM)

Lịch sử giá



### Thông tin giao dịch 30/09/2024

Giá hiện tại (VNĐ)	8,700
Cao nhất 52 tuần (VNĐ)	10,300
Thấp nhất 52 tuần (VNĐ)	8,500
SL cổ phiếu LH	44,400,000
KLGD BQ 20 phiên (CP)	93,935
% sở hữu nước ngoài	0.2%
Vốn điều lệ (tỷ VNĐ)	
Vốn hóa (tỷ VNĐ)	386
P/E	14.4
EPS	605

### DT thuần Q3/24

216

tỷ VNĐ

QoQ: ▲ 37.0 | 20.7%

YoY: ▲ 32.0 | 17.4%

### LN sau thuế Q3/24

8.06

tỷ VNĐ

QoQ: ▼ 1.42 | -14.9%

YoY: ▼ 5.44 | -40.3%

### Tỷ suất lãi EBIT Q3/24

5.3%

+/- YoY: ▼ 3.1%

### DT thuần 9T 2024

527

tỷ VNĐ

YoY: ▲ 35.0 | 7.0%

### LN sau thuế 9T 2024

23.6

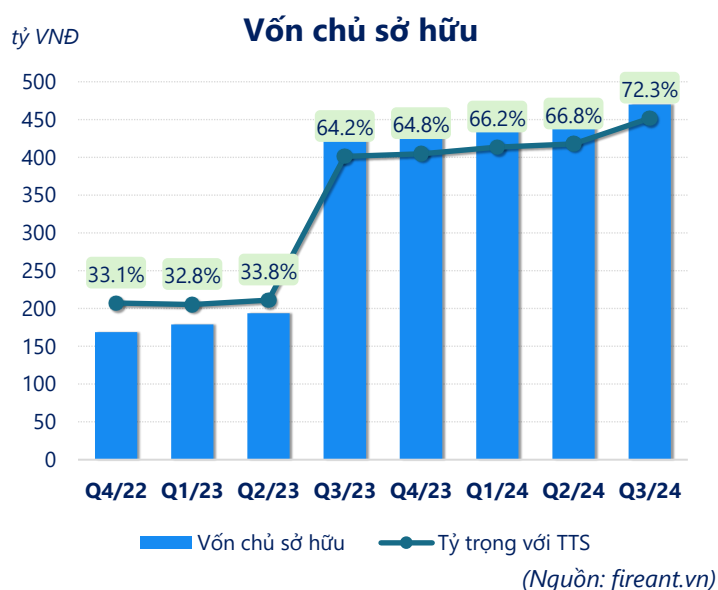
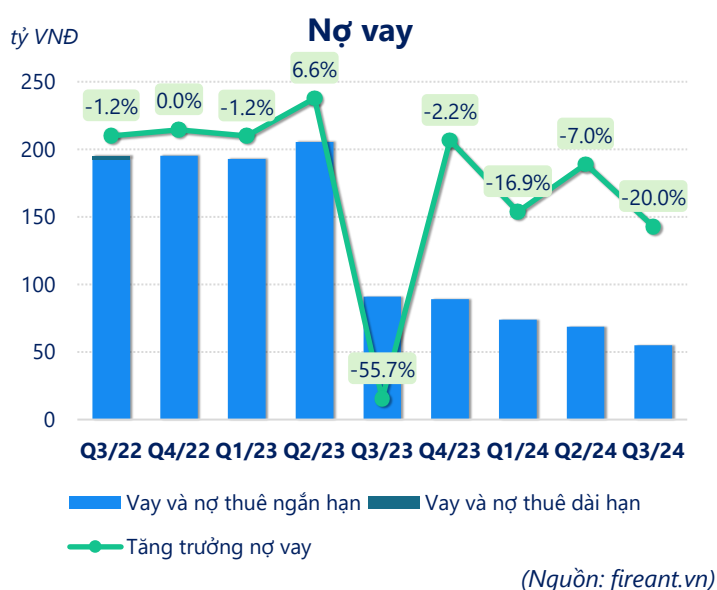
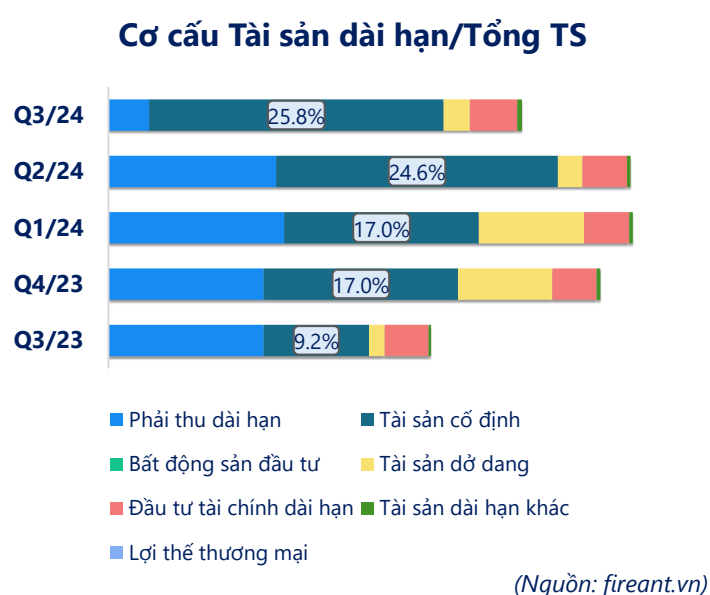
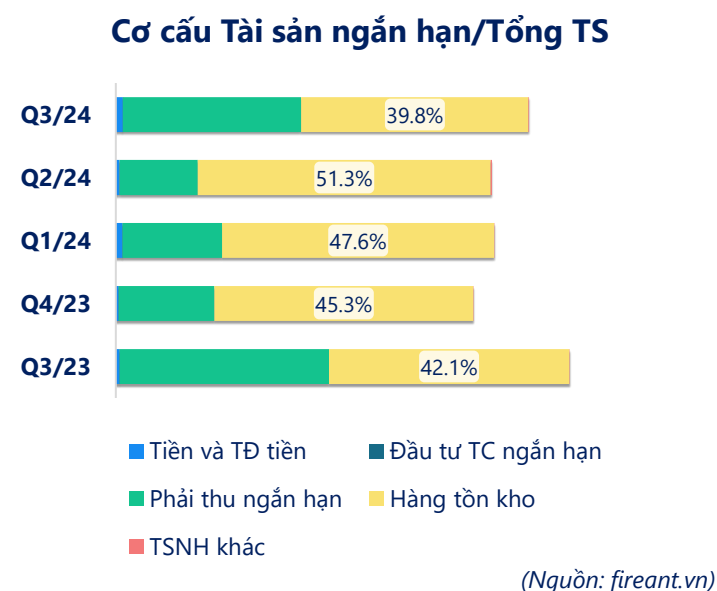
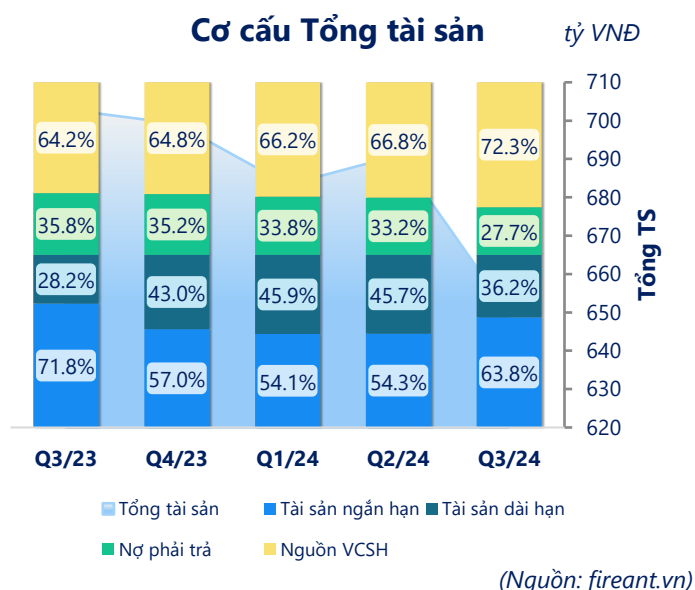
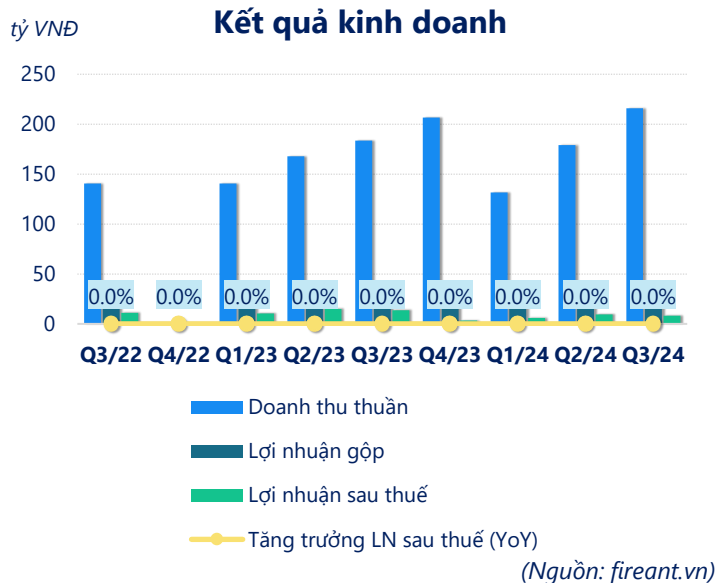
tỷ VNĐ

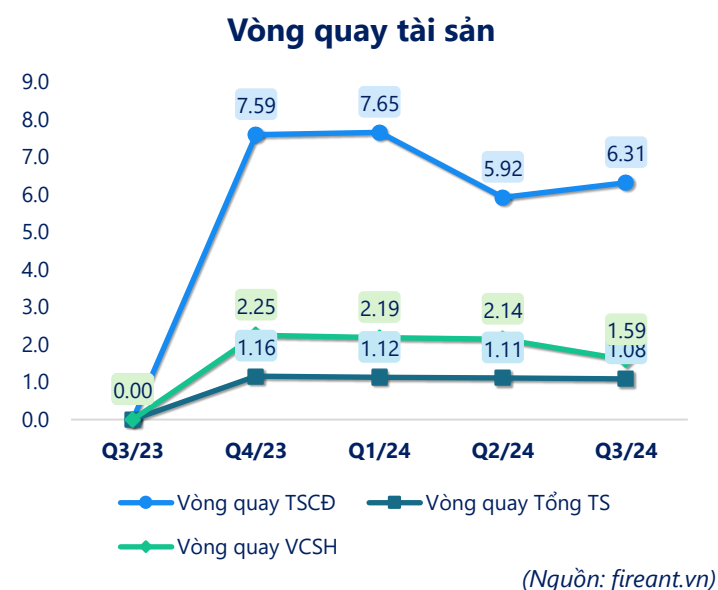
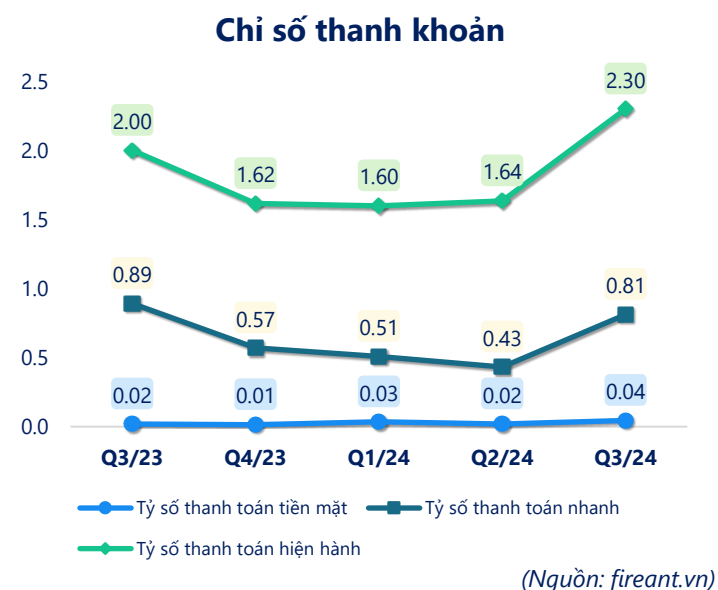
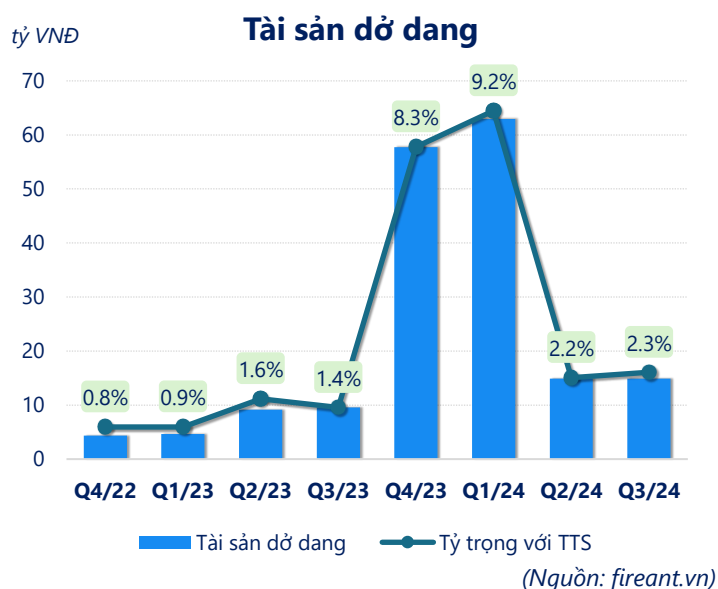
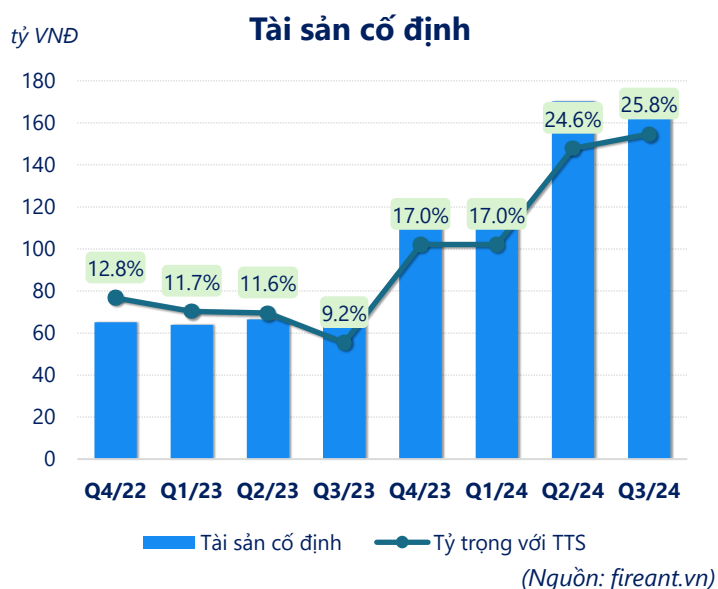
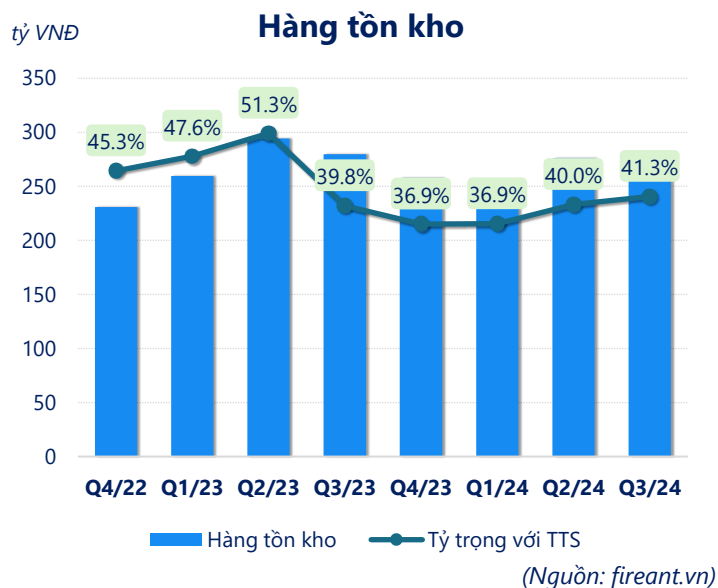
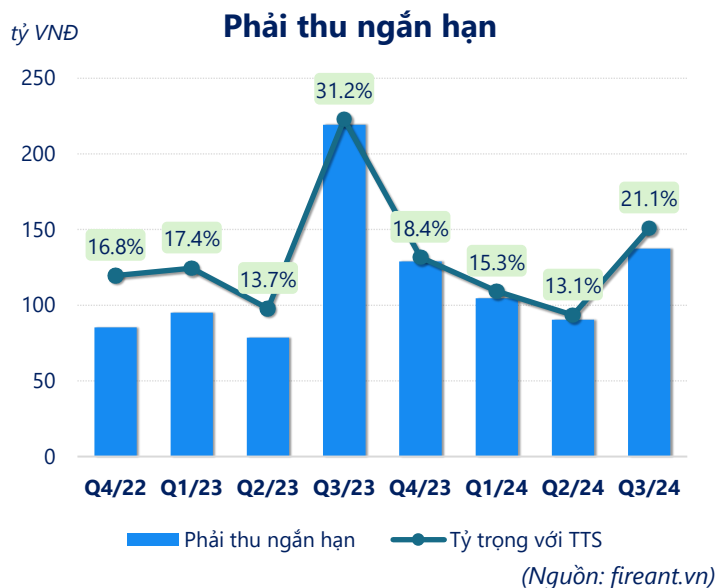
YoY: ▼ 15.0 | -38.9%

### ROE Q3/24

5.8%

#VALUE!





CÂN ĐỐI KẾ TOÁN (tỷ VNĐ)	Q3/23	Q4/23	Q1/24	Q2/24	Q3/24
<b>Tổng tài sản</b>	<b>703</b>	<b>699</b>	<b>683</b>	<b>691</b>	<b>650</b>
<b>Tài sản ngắn hạn</b>	<b>504</b>	<b>398</b>	<b>370</b>	<b>375</b>	<b>415</b>
Tiền và tương đương tiền	4.73	3.40	7.87	4.44	8.07
Đầu tư tài chính ngắn hạn	0.02	0.02	0.02	0.03	0.01
Phải thu ngắn hạn	219	129	105	90.4	137
Hàng tồn kho	280	258	252	276	268
Tài sản ngắn hạn khác	0.64	8.13	5.25	4.19	1.01
<b>Tài sản dài hạn</b>	<b>199</b>	<b>301</b>	<b>313</b>	<b>316</b>	<b>235</b>
Phải thu dài hạn	95.4	94.9	105	101	23.0
Tài sản cố định	64.9	119	116	170	168
Bất động sản đầu tư	0	0	0	0	0
Tài sản dở dang	9.58	57.7	62.9	14.9	14.9
Đầu tư tài chính dài hạn	27.0	27.0	27.0	27.0	27.0
Tài sản dài hạn khác	1.62	2.29	2.01	2.06	2.70
Lợi thế thương mại	0	0	0	0	0
<b>Nợ phải trả</b>	<b>252</b>	<b>246</b>	<b>231</b>	<b>229</b>	<b>180</b>
<b>Nợ ngắn hạn</b>	<b>252</b>	<b>246</b>	<b>231</b>	<b>229</b>	<b>180</b>
Vay và nợ thuê ngắn hạn	91.1	89.1	74.0	68.8	55.0
Phải trả người bán ngắn hạn	84.1	78.6	79.1	76.7	50.3
Nợ dài hạn	0	0	0	0	0
Vay và nợ thuê dài hạn	0	0	0	0	0
<b>Nguồn vốn chủ sở hữu</b>	<b>451</b>	<b>453</b>	<b>452</b>	<b>462</b>	<b>470</b>
<b>Vốn chủ sở hữu</b>	<b>451</b>	<b>453</b>	<b>452</b>	<b>462</b>	<b>470</b>
Vốn điều lệ	444	444	444	444	444
Kinh phí và quỹ khác	0	0	0	0	0

(Nguồn: fireant.vn)