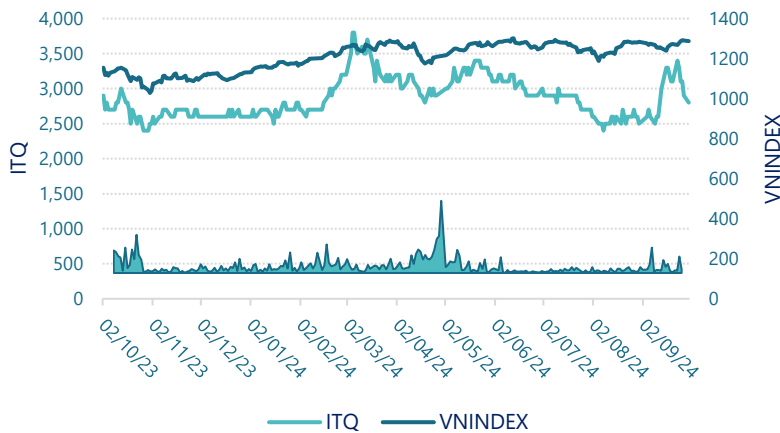




## CTCP Tập đoàn Thiên Quang (HNX: ITQ)

Lịch sử giá



### Thông tin giao dịch 30/09/2024

Giá hiện tại (VNĐ)	2,800
Cao nhất 52 tuần (VNĐ)	3,800
Thấp nhất 52 tuần (VNĐ)	2,400
SL cổ phiếu LH	31,843,305
KLGD BQ 20 phiên (CP)	369,195
% sở hữu nước ngoài	0.1%
Vốn điều lệ (tỷ VNĐ)	
Vốn hóa (tỷ VNĐ)	89
P/E	67.5
EPS	42

DT thuần  
Q3/24

139

tỷ VNĐ

QoQ: ▼1.00 | -0.7%

YoY: ▼6.00 | -4.1%

LN sau thuế  
Q3/24

0.26

tỷ VNĐ

QoQ: ▲ 0.13 | 102%

YoY: ▲ 0.11 | 74.7%

Tỷ suất lãi EBIT  
Q3/24

1.5%

+/- YoY: ▲ 0.2%

DT thuần  
9T 2024

402

tỷ VNĐ

YoY: ▲ 2.00 | 0.5%

LN sau thuế  
9T 2024

0.75

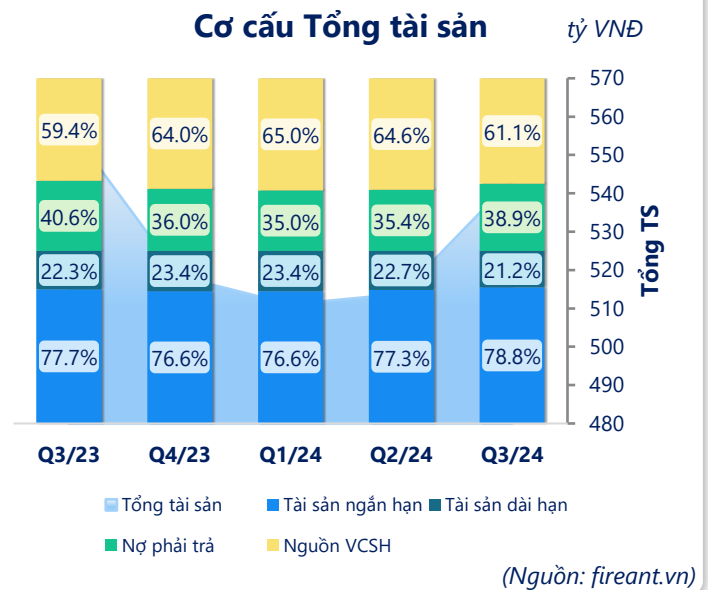
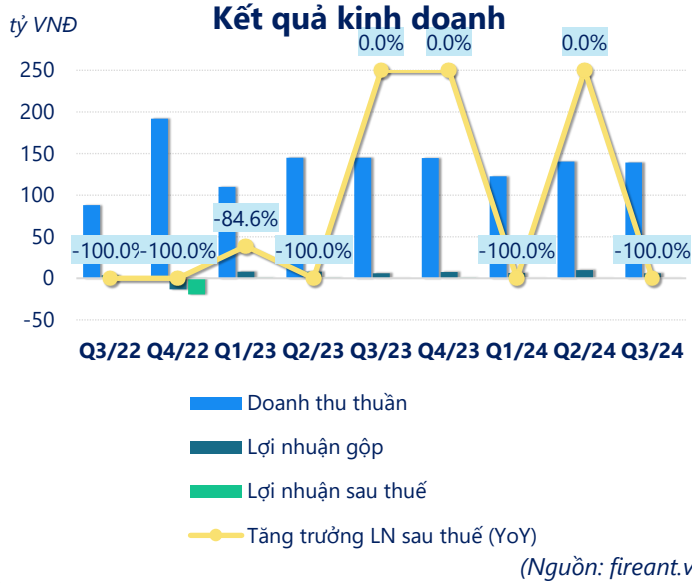
tỷ VNĐ

YoY: ▼0.51 | -40.4%

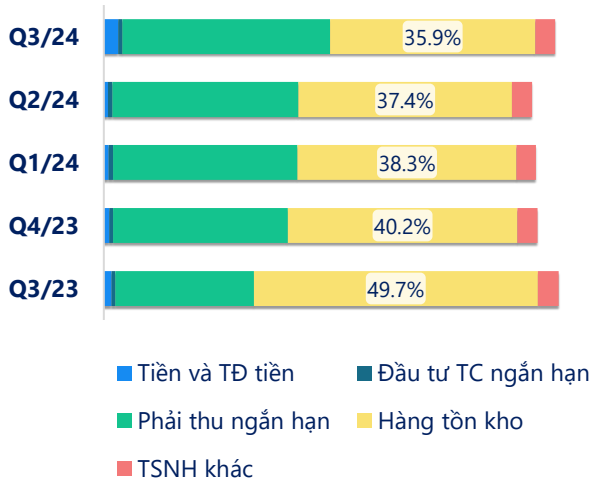
ROE  
Q3/24

0.4%

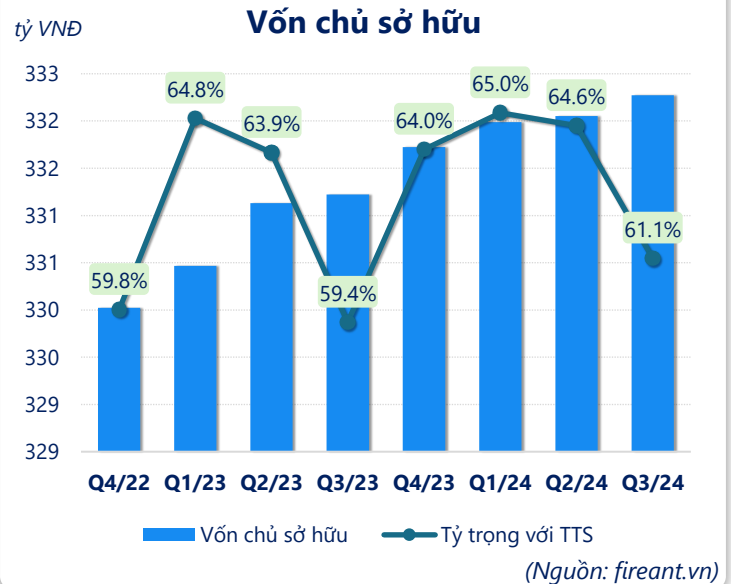
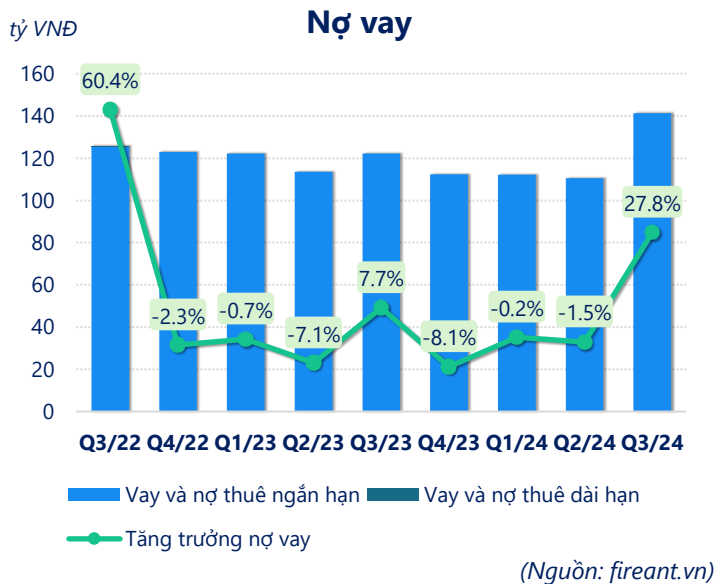
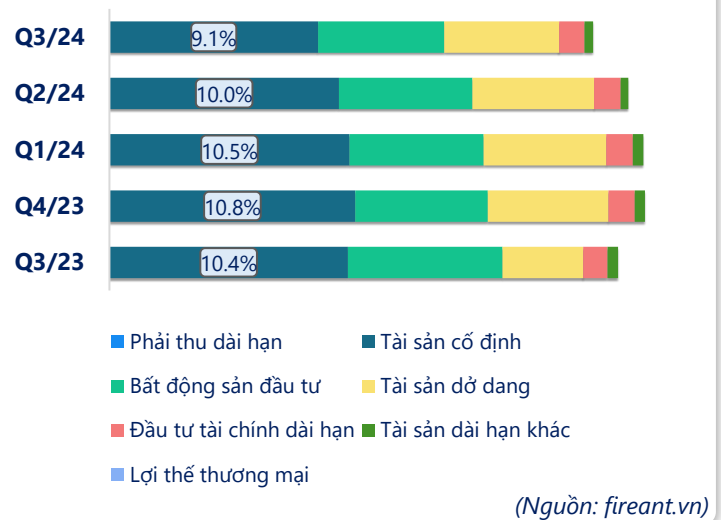
+/- YoY: ▲ 5.8%

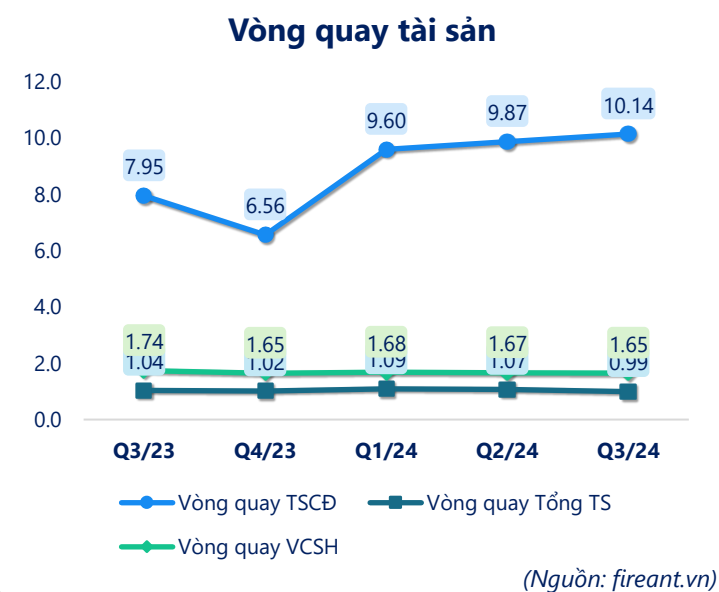
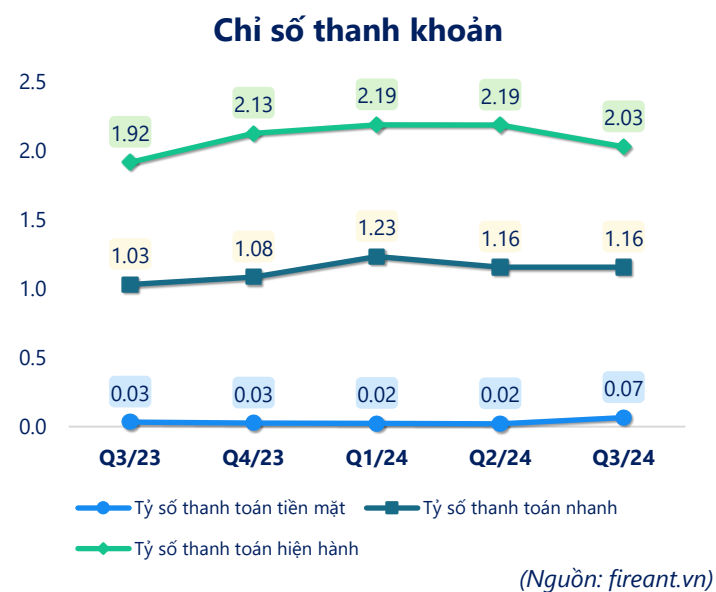
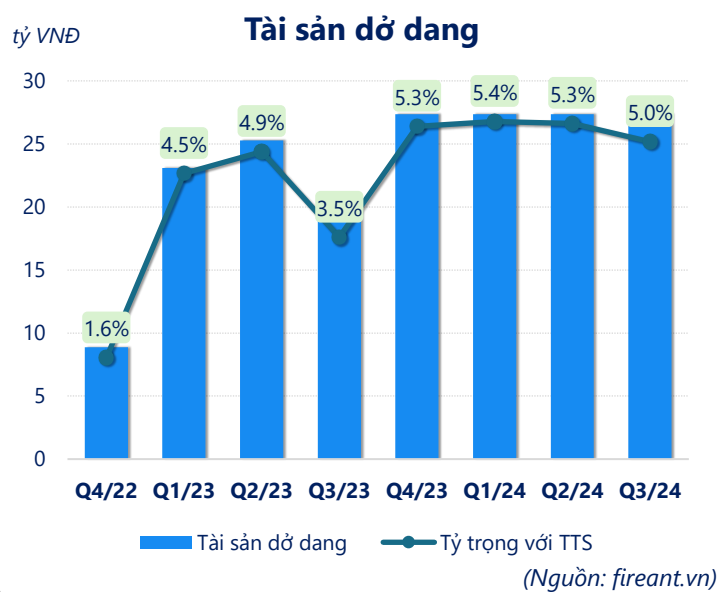
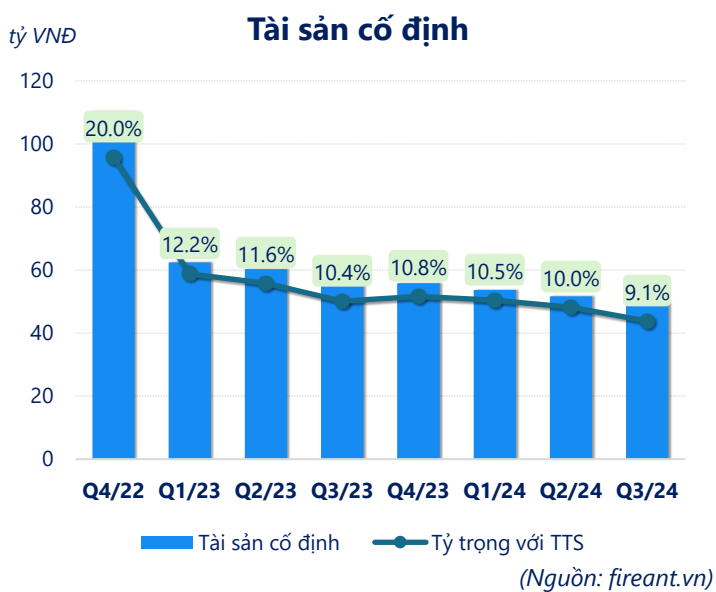
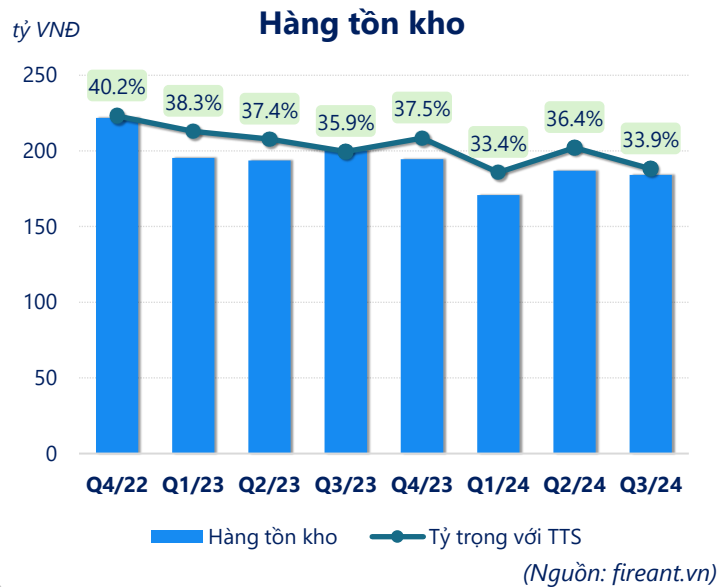
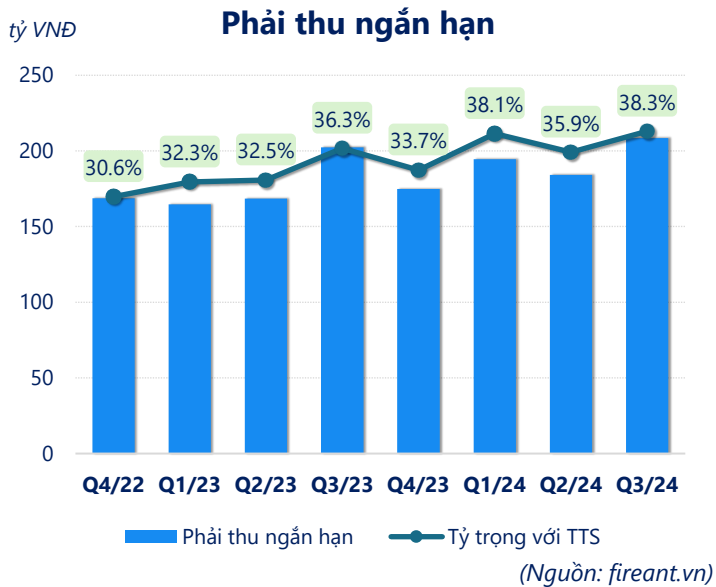


### Cơ cấu Tài sản ngắn hạn/Tổng TS



### Cơ cấu Tài sản dài hạn/Tổng TS





CÂN ĐỐI KẾ TOÁN (tỷ VNĐ)	Q3/23	Q4/23	Q1/24	Q2/24	Q3/24
<b>Tổng tài sản</b>	<b>557</b>	<b>518</b>	<b>511</b>	<b>514</b>	<b>544</b>
<b>Tài sản ngắn hạn</b>	<b>433</b>	<b>397</b>	<b>392</b>	<b>397</b>	<b>429</b>
Tiền và tương đương tiền	7.36	4.79	4.17	3.71	13.8
Đầu tư tài chính ngắn hạn	4.00	4.00	4.00	4.00	4.00
Phải thu ngắn hạn	202	175	194	184	208
Hàng tồn kho	200	195	171	187	184
Tài sản ngắn hạn khác	19.2	18.7	18.2	18.2	18.2
<b>Tài sản dài hạn</b>	<b>124</b>	<b>121</b>	<b>119</b>	<b>117</b>	<b>115</b>
Phải thu dài hạn	0	0	0	0	0
Tài sản cố định	58.1	55.8	53.7	51.6	49.6
Bất động sản đầu tư	37.8	30.0	30.0	30.0	30.0
Tài sản dở dang	19.6	27.4	27.4	27.4	27.4
Đầu tư tài chính dài hạn	6.00	6.00	6.00	6.00	6.00
Tài sản dài hạn khác	2.55	2.30	2.31	1.69	2.06
Lợi thế thương mại	0	0	0	0	0
<b>Nợ phải trả</b>	<b>226</b>	<b>187</b>	<b>179</b>	<b>182</b>	<b>211</b>
<b>Nợ ngắn hạn</b>	<b>226</b>	<b>187</b>	<b>179</b>	<b>182</b>	<b>211</b>
Vay và nợ thuê ngắn hạn	122	112	112	111	141
Phải trả người bán ngắn hạn	101	70.7	65.0	68.9	66.8
Nợ dài hạn	0	0	0	0	0
Vay và nợ thuê dài hạn	0	0	0	0	0
<b>Nguồn vốn chủ sở hữu</b>	<b>331</b>	<b>332</b>	<b>332</b>	<b>332</b>	<b>332</b>
<b>Vốn chủ sở hữu</b>	<b>331</b>	<b>332</b>	<b>332</b>	<b>332</b>	<b>332</b>
Vốn điều lệ	318	318	318	318	318
Kinh phí và quỹ khác	0	0	0	0	0

(Nguồn: fireant.vn)