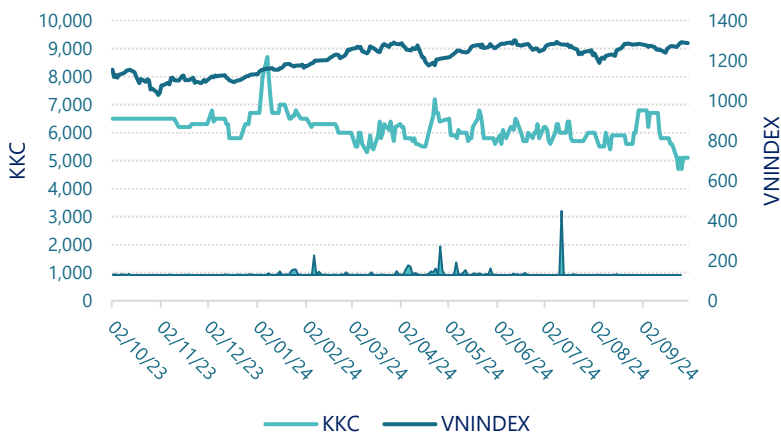




CTCP Tập đoàn Thành Thái (HNX: KKC)

Lịch sử giá



Thông tin giao dịch

30/09/2024

Giá hiện tại (VNĐ)	5,100
Cao nhất 52 tuần (VNĐ)	8,700
Thấp nhất 52 tuần (VNĐ)	4,700
SL cổ phiếu LH	5,199,816
KLGD BQ 20 phiên (CP)	595
% sở hữu nước ngoài	0.6%
Vốn điều lệ (tỷ VNĐ)	
Vốn hóa (tỷ VNĐ)	27
P/E	7.8
EPS	655

DT thuần

Q3/24

2.88

tỷ VNĐ

QoQ: ▼39.0| -93.1%

YoY: ▼12.5| -81.3%

LN sau thuế

Q3/24

0.06

tỷ VNĐ

QoQ: ▲ 0.05| 533%

YoY: ▼0.35| -84.6%

Tỷ suất lãi EBIT

Q3/24

14.9%

+/- YoY: ▲ 12.2%

DT thuần

9T 2024

75.1

tỷ VNĐ

YoY: ▼7.40| -9.0%

LN sau thuế

9T 2024

0.53

tỷ VNĐ

YoY: ▲ 3.26| 120%

ROE

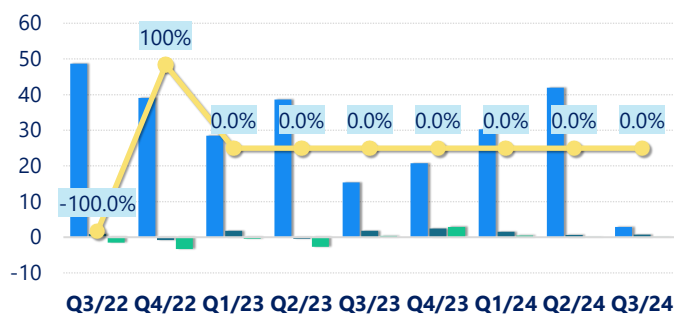
Q3/24

8.6%

+/- YoY: ▲ 23.3%

tỷ VNĐ

Kết quả kinh doanh

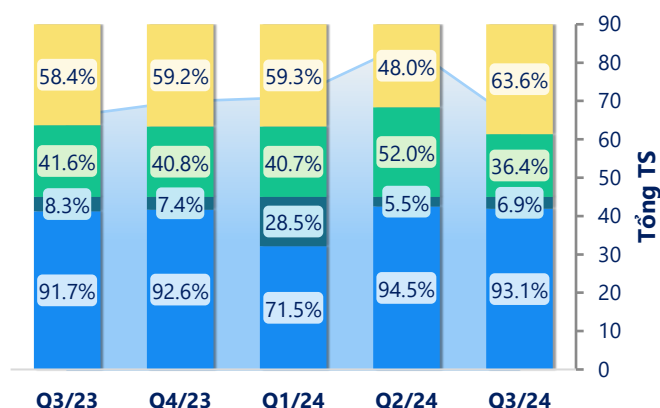


Doanh thu thuần
Lợi nhuận gộp
Lợi nhuận sau thuế
Tăng trưởng LN sau thuế (YoY)

(Nguồn: fireant.vn)

Cơ cấu Tổng tài sản

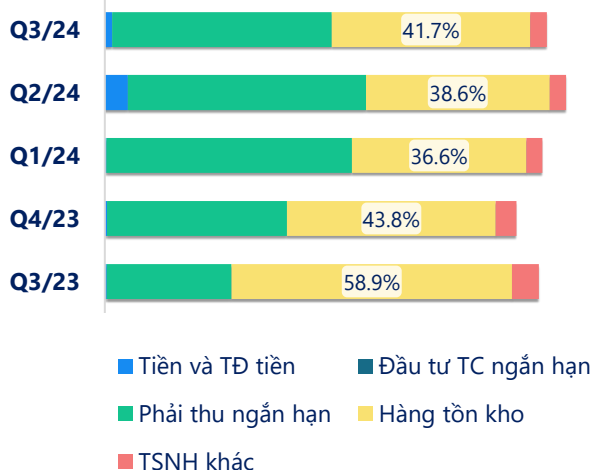
tỷ VNĐ



Tổng tài sản
Tài sản ngắn hạn
Tài sản dài hạn
Nợ phải trả
Nguồn VCSH

(Nguồn: fireant.vn)

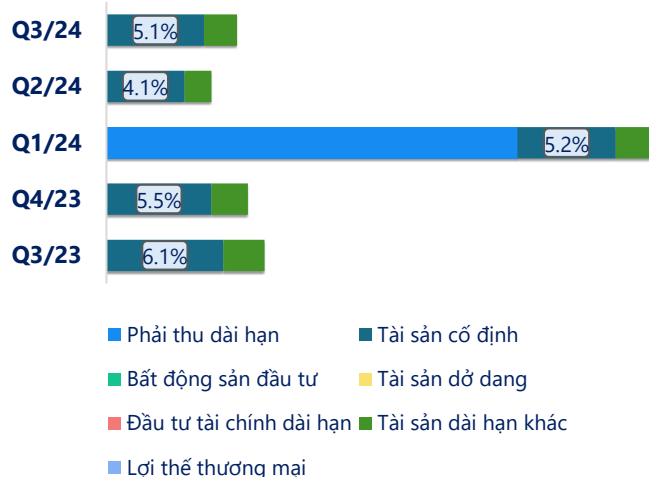
Cơ cấu Tài sản ngắn hạn/Tổng TS



Tiền và TĐ tiền
Phải thu ngắn hạn
Hàng tồn kho
TSNH khác
Đầu tư TC ngắn hạn

(Nguồn: fireant.vn)

Cơ cấu Tài sản dài hạn/Tổng TS

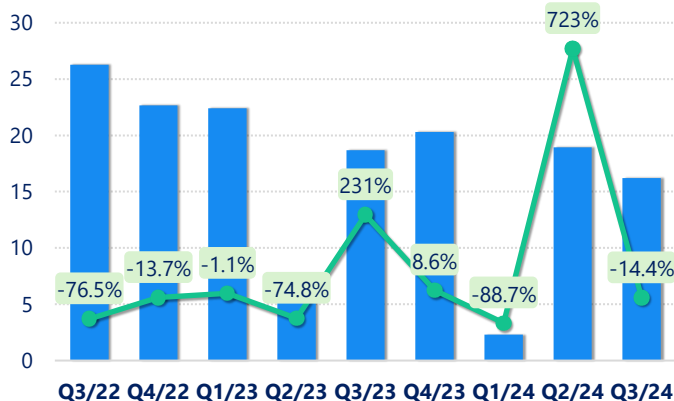


Phải thu dài hạn
Tài sản cố định
Bất động sản đầu tư
Tài sản dở dang
Đầu tư tài chính dài hạn
Tài sản dài hạn khác
Lợi thế thương mại

(Nguồn: fireant.vn)

tỷ VNĐ

Nợ vay

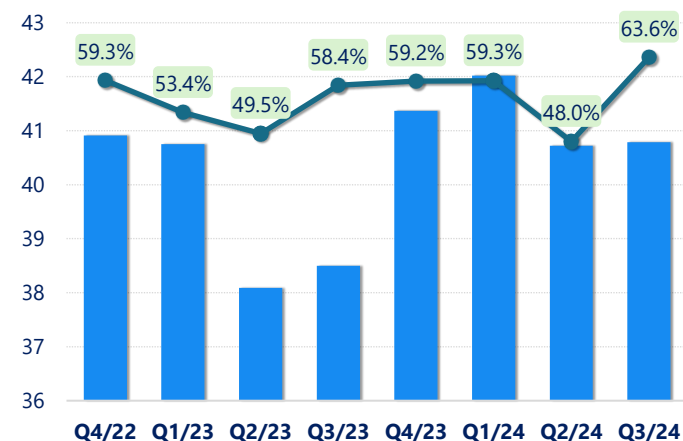


Vay và nợ thuê ngắn hạn
Vay và nợ thuê dài hạn
Tăng trưởng nợ vay

(Nguồn: fireant.vn)

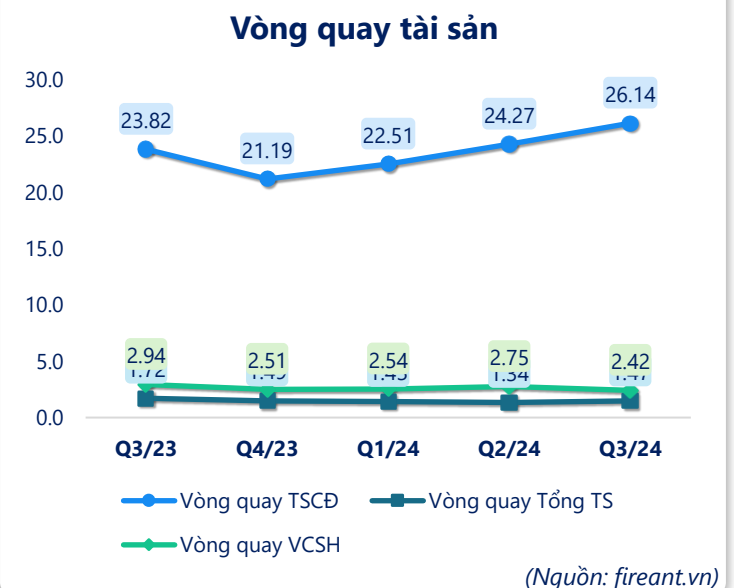
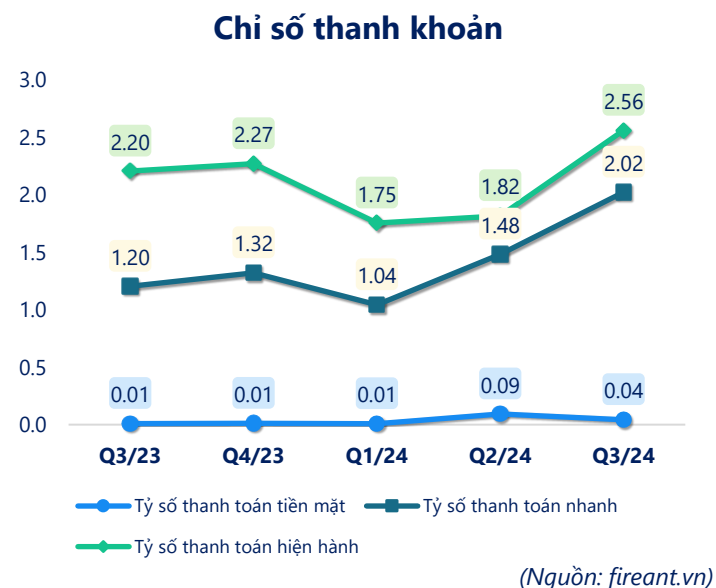
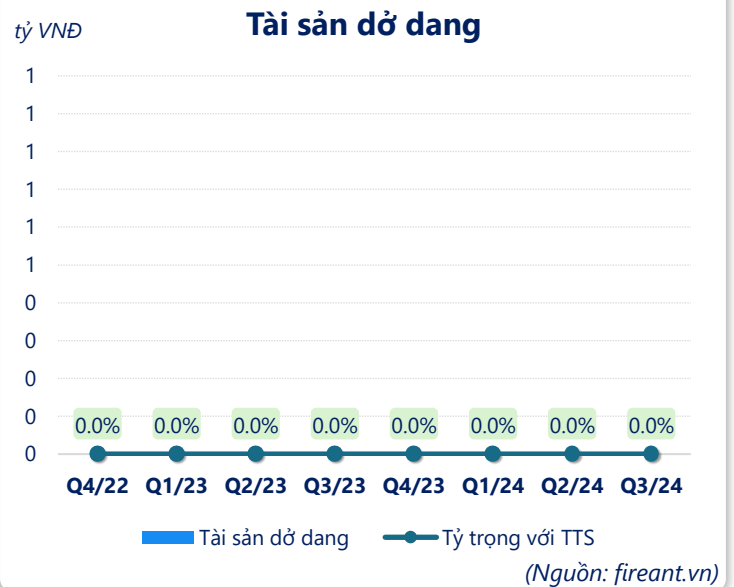
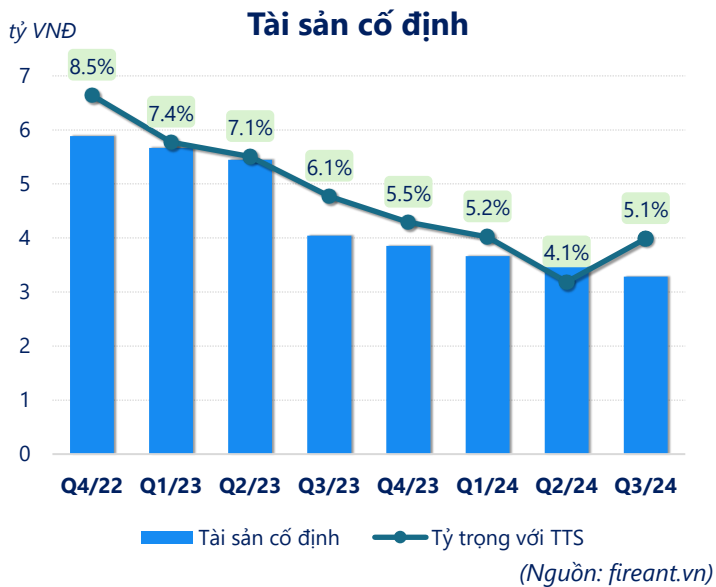
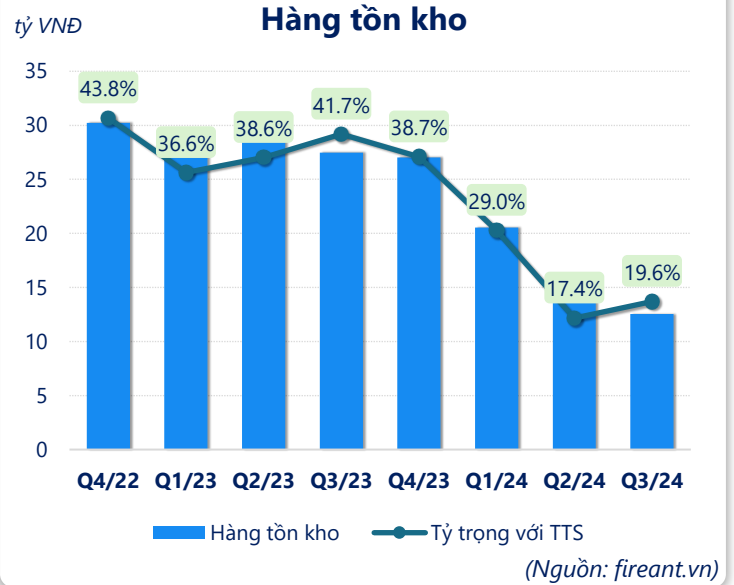
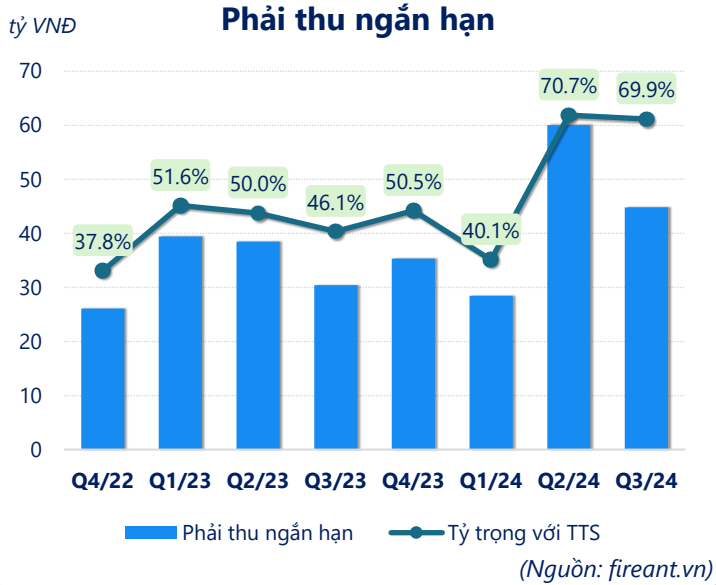
tỷ VNĐ

Vốn chủ sở hữu



Vốn chủ sở hữu
Tỷ trọng với TTS

(Nguồn: fireant.vn)



CÂN ĐỐI KẾ TOÁN (tỷ VNĐ)	Q3/23	Q4/23	Q1/24	Q2/24	Q3/24
Tổng tài sản	65.9	69.9	70.9	84.8	64.1
Tài sản ngắn hạn	60.4	64.7	50.7	80.2	59.7
Tiền và tương đương tiền	0.26	0.31	0.22	4.09	1.00
Đầu tư tài chính ngắn hạn	0	0	0	0	0
Phải thu ngắn hạn	30.4	35.3	28.5	60.0	44.8
Hàng tồn kho	27.5	27.0	20.5	14.7	12.6
Tài sản ngắn hạn khác	2.30	2.04	1.45	1.33	1.32
Tài sản dài hạn	5.47	5.19	20.2	4.67	4.40
Phải thu dài hạn	0	0	15.3	0	0
Tài sản cố định	4.04	3.85	3.66	3.48	3.29
Bất động sản đầu tư	0	0	0	0	0
Tài sản dở dang	0	0	0	0	0
Đầu tư tài chính dài hạn	0	0	0	0	0
Tài sản dài hạn khác	1.43	1.34	1.28	1.19	1.11
Lợi thế thương mại	0	0	0	0	0
Nợ phải trả	27.4	28.5	28.9	44.1	23.3
Nợ ngắn hạn	27.4	28.5	28.9	44.1	23.3
Vay và nợ thuê ngắn hạn	18.7	20.3	2.30	18.9	16.2
Phải trả người bán ngắn hạn	5.82	7.44	25.8	23.2	4.67
Nợ dài hạn	0	0	0	0	0
Vay và nợ thuê dài hạn	0	0	0	0	0
Nguồn vốn chủ sở hữu	38.5	41.4	42.0	40.7	40.8
Vốn chủ sở hữu	38.5	41.4	42.0	40.7	40.8
Vốn điều lệ	52.0	52.0	52.0	52.0	52.0
Kinh phí và quỹ khác	0	0	0	0	0

(Nguồn: fireant.vn)