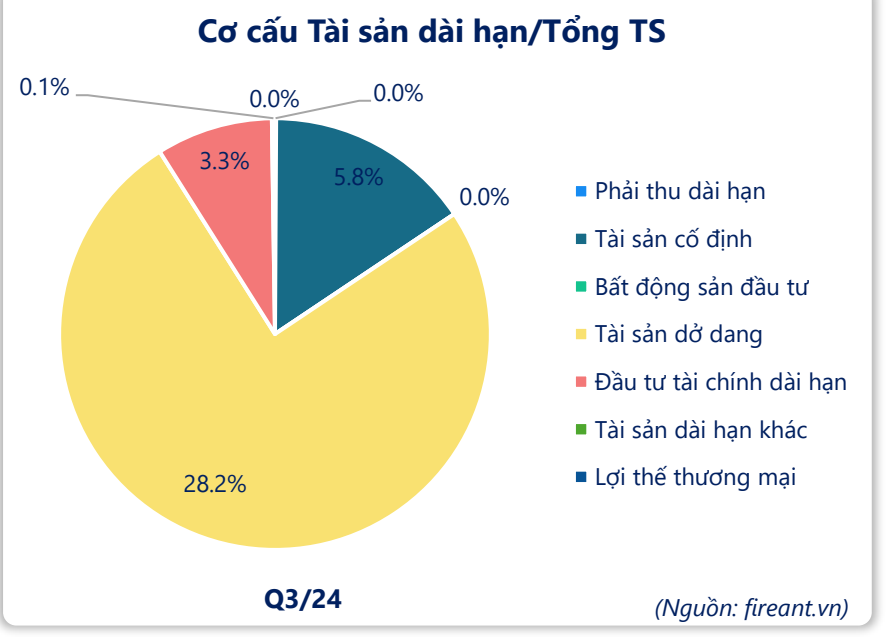
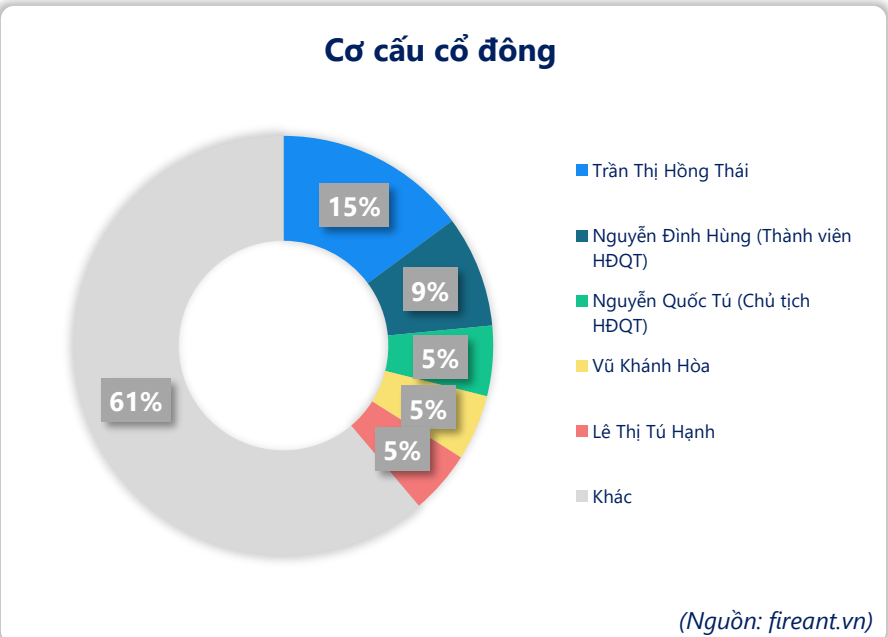
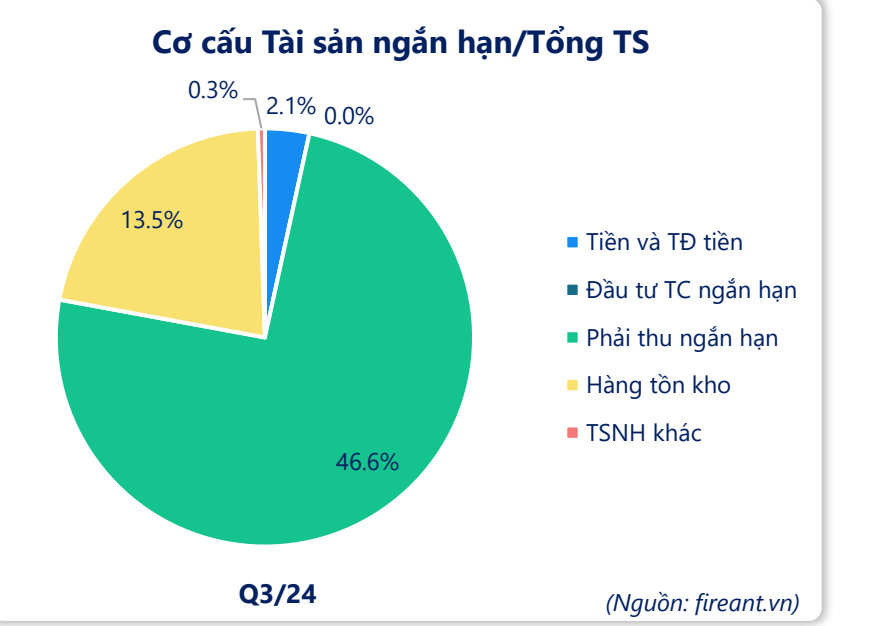
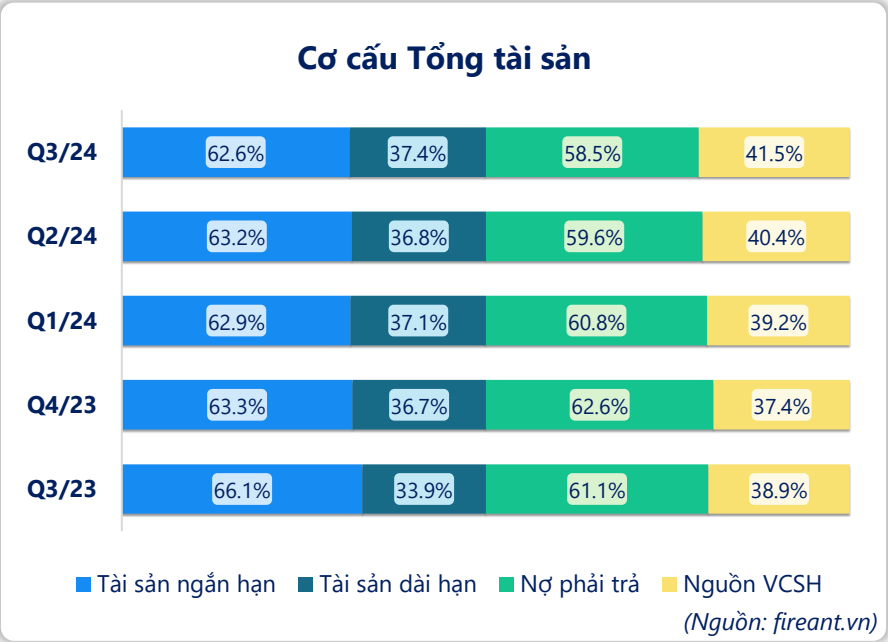
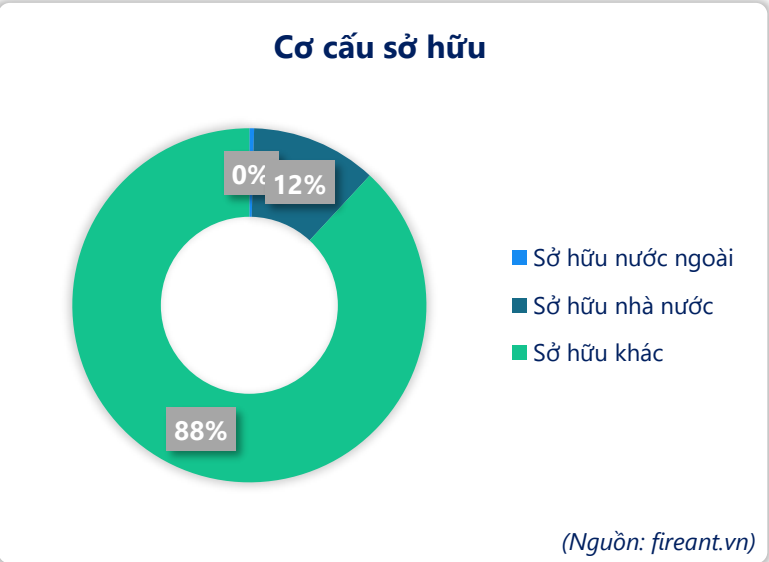
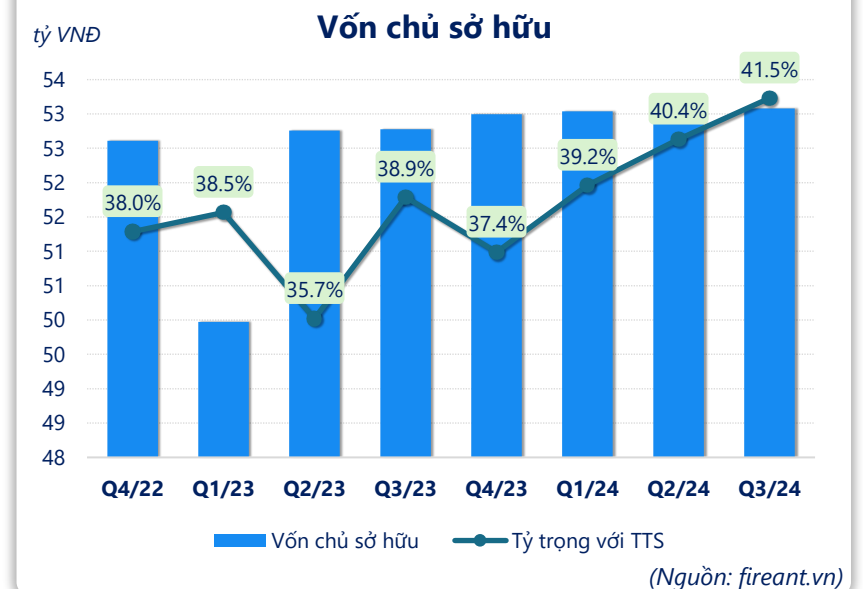
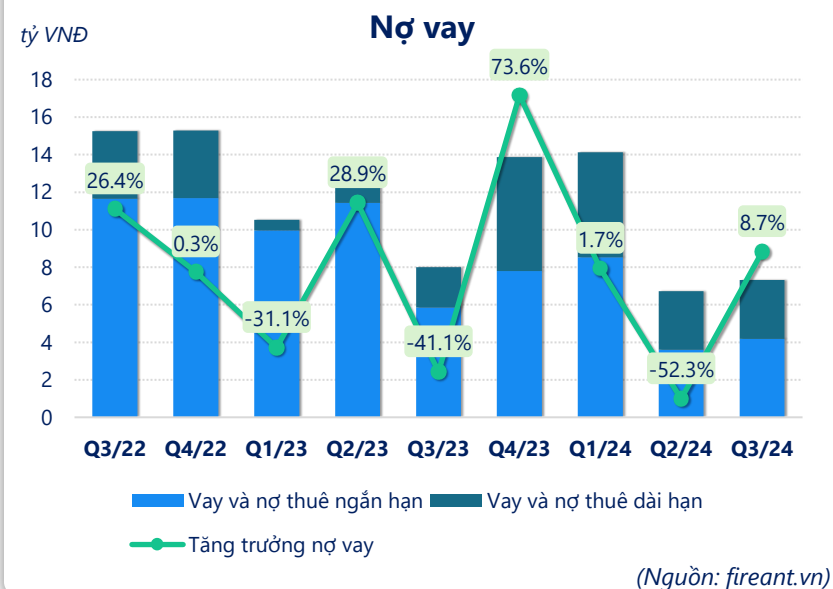
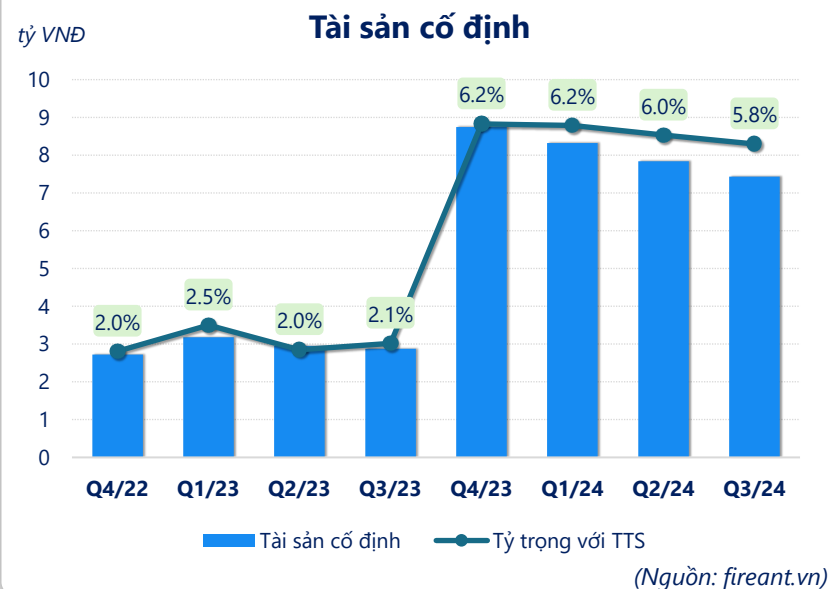
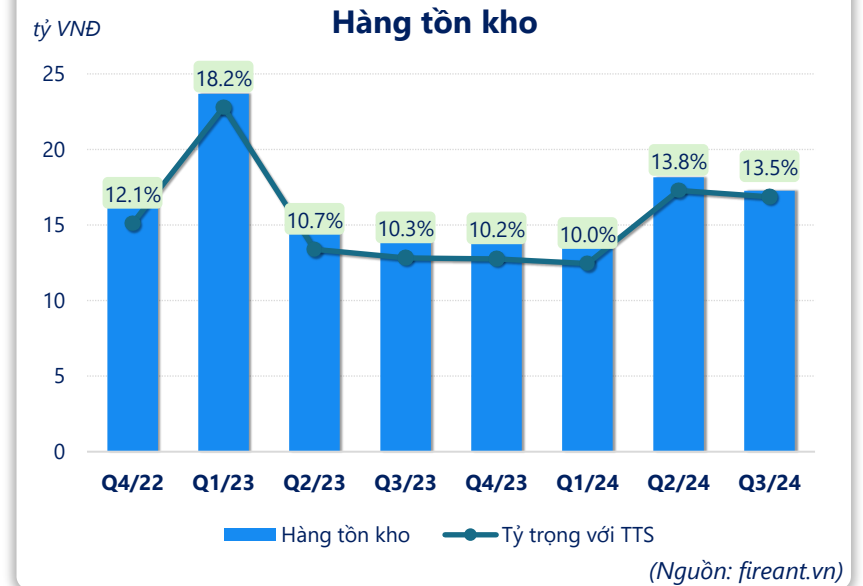
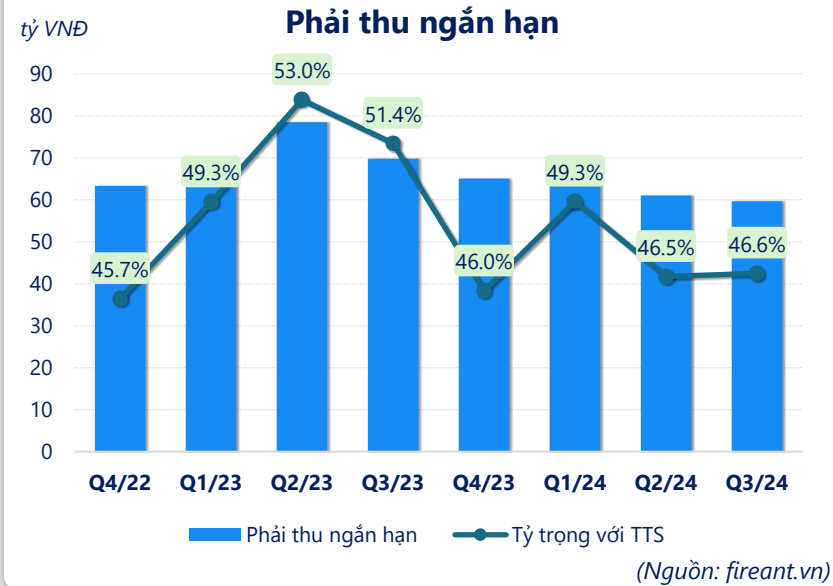
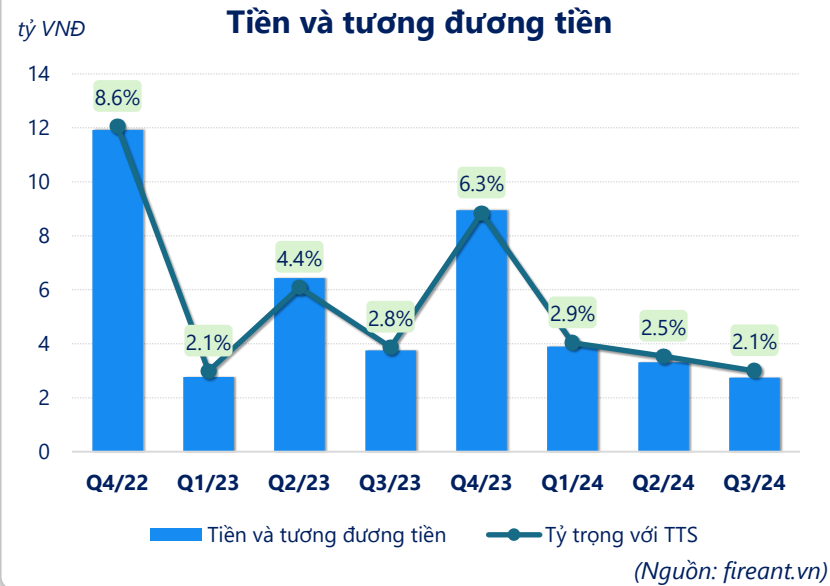
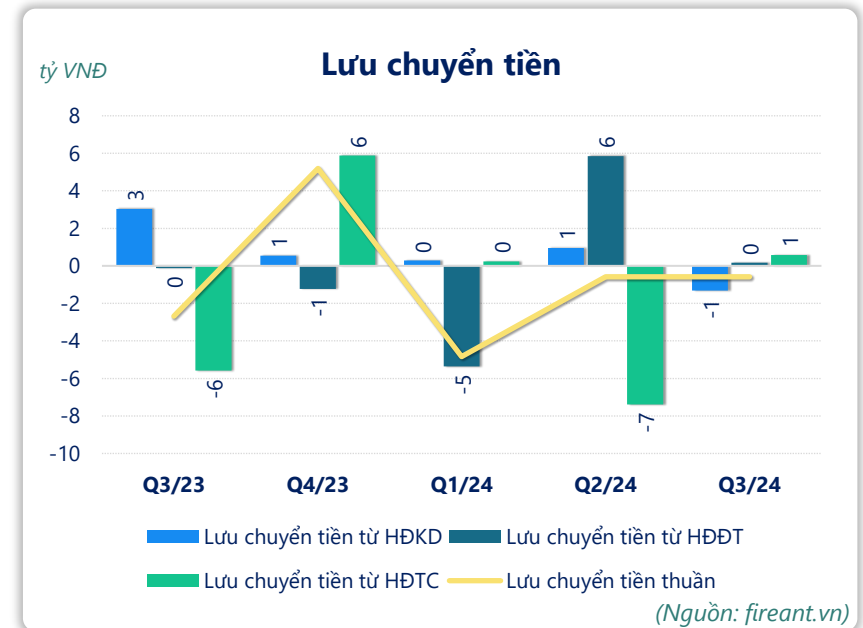
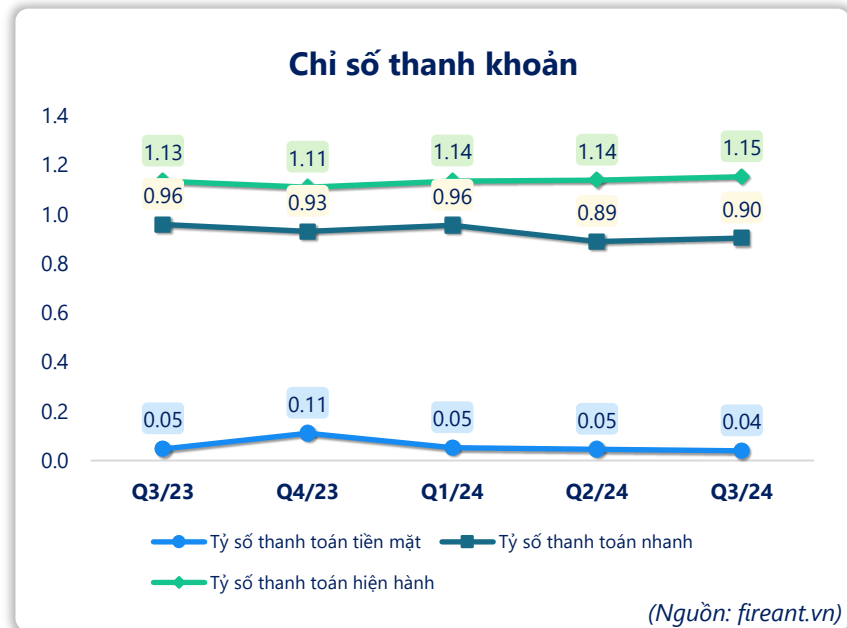
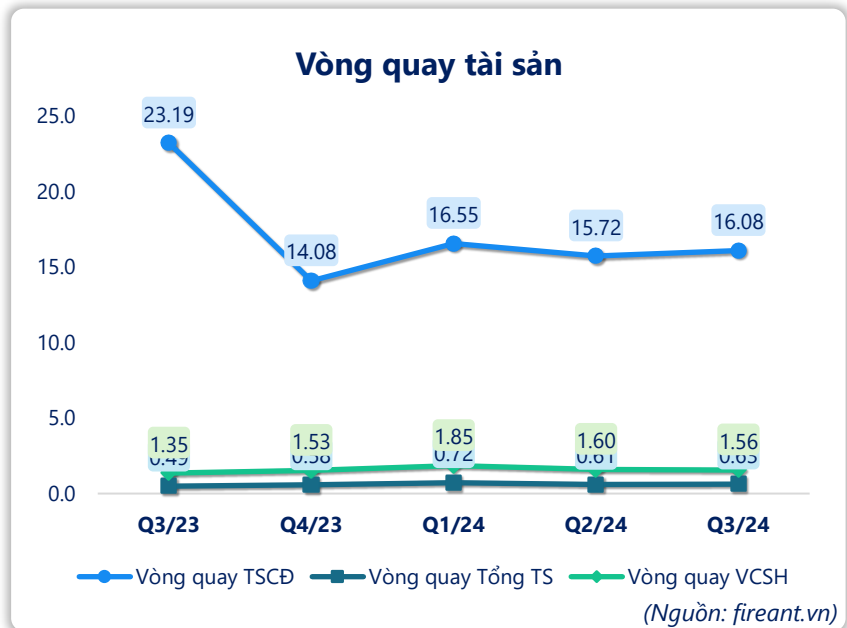
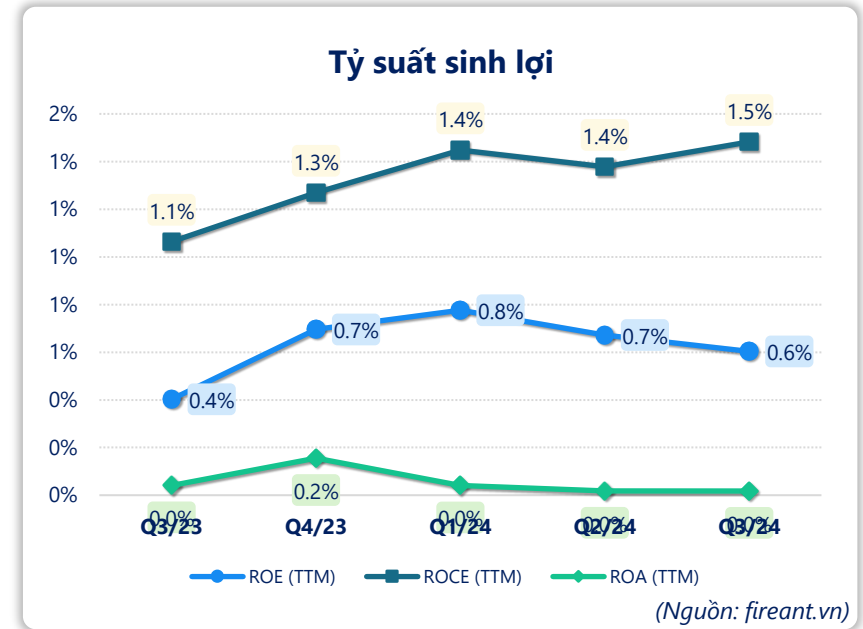
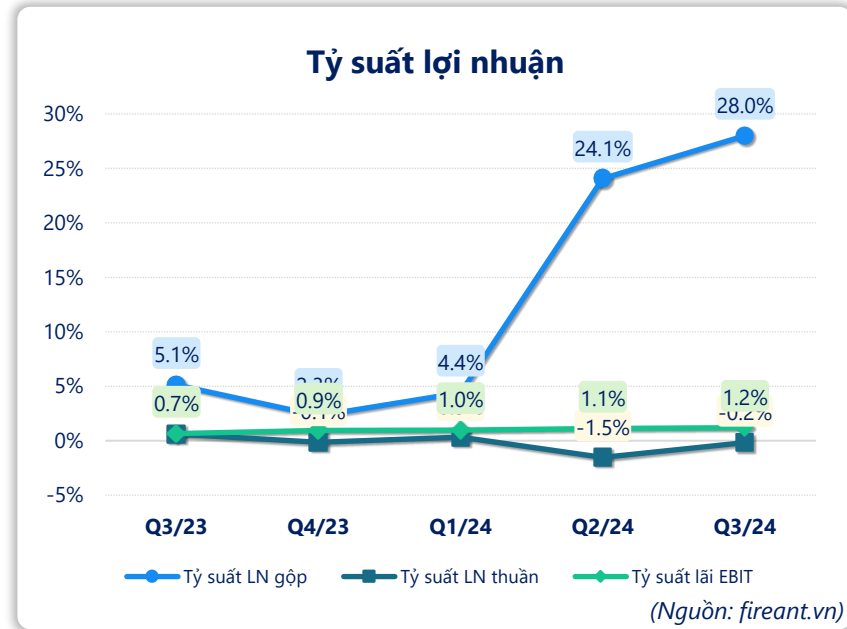
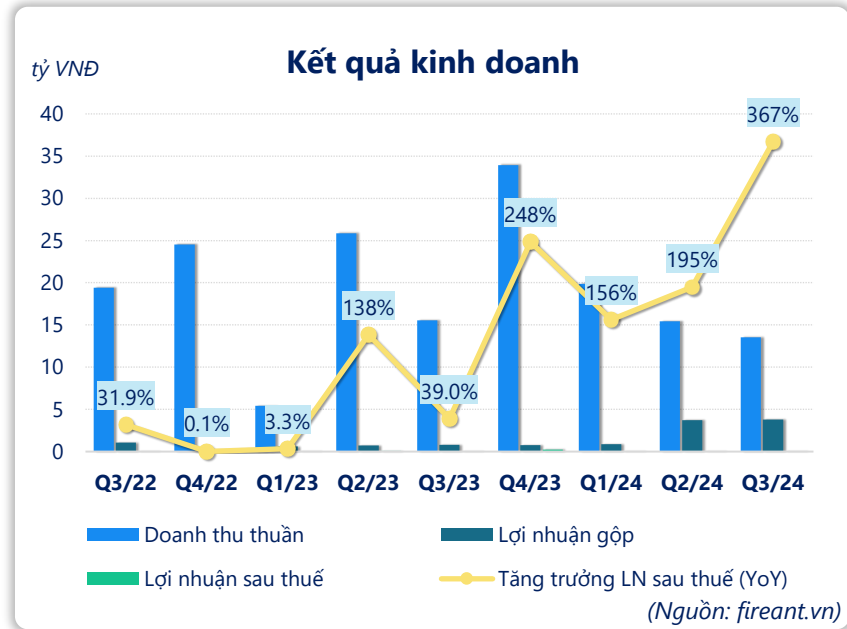


Thông tin giao dịch		30/09/2024
Giá hiện tại (VNĐ)		11,500
Cao nhất 52 tuần (VNĐ)		34,700
Thấp nhất 52 tuần (VNĐ)		3,500
SL cổ phiếu LH		4,103,929
KLGD BQ 20 phiên (CP)		70,015
% sở hữu nước ngoài		0.4%
Vốn điều lệ (tỷ VNĐ)		
Vốn hóa (tỷ VNĐ)		47
P/E		147.8
EPS		78

	YTD	1T	3T	6T
MCO	33.7%	43.8%	-39.5%	-51.1%
VNINDEX	13.8%	0.3%	0.9%	0.1%







CÂN ĐỐI KẾ TOÁN (tỷ VNĐ)	Tại ngày 30/9/2024	Tại ngày 31/12/2023	Thay đổi
Tổng tài sản	128	149	-14.1%
Tài sản ngắn hạn	80.0	97.9	-18.3%
Tiền và tương đương tiền	2.74	8.73	-68.6%
Đầu tư tài chính ngắn hạn	0	0	
Phải thu ngắn hạn	59.6	71.0	-16.0%
Hàng tồn kho	17.3	17.2	0.6%
Tài sản ngắn hạn khác	0.43	1.06	-59.6%
Tài sản dài hạn	47.8	50.9	-6.0%
Phải thu dài hạn	0.04	0.33	-87.4%
Tài sản cố định	7.43	8.67	-14.4%
Bất động sản đầu tư	0	0	
Tài sản dở dang	36.1	37.5	-3.7%
Đầu tư tài chính dài hạn	4.18	4.18	0.0%
Tài sản dài hạn khác	0.11	0.24	-53.9%
Lợi thế thương mại	0	0	
Nợ phải trả	74.8	95.9	-22.0%
Nợ ngắn hạn	69.5	88.6	-21.6%
Vay và nợ thuê ngắn hạn	4.18	8.28	-49.5%
Phải trả người bán ngắn hạn	28.7	35.5	-19.1%
Nợ dài hạn	5.33	7.29	-26.9%
Vay và nợ thuê dài hạn	3.13	5.59	-44.0%
Nguồn vốn chủ sở hữu	53.1	53.0	0.2%
Vốn chủ sở hữu	53.1	53.0	0.2%
Vốn điều lệ	41.0	41.0	0.0%
Kinh phí và quỹ khác	0	0	

(Nguồn: fireant.vn)

KẾT QUẢ KINH DOANH (tỷ VNĐ)	Q3/23	Q4/23	Q1/24	Q2/24	Q3/24
Doanh thu thuần	15.6	33.9	19.9	15.4	13.5
Giá vốn hàng bán	14.8	33.2	19.0	11.7	9.75
Lợi nhuận gộp	0.80	0.78	0.88	3.71	3.79
Doanh thu HĐTC	0.01	0.00	0.00	0.00	0.00
Chi phí TC	0.03	0.05	0.13	0.10	0.07
Chi phí lãi vay	0.03	0.05	0.13	0.10	0.07
LN trong công ty LKLD	0	0	0	0	0
Chi phí bán hàng	0	0	0	0	0
Chi phí QLDN	0.68	0.78	0.68	3.85	3.75
LN thuần từ HĐKD	0.09	-0.04	0.07	-0.24	-0.02
Lợi nhuận khác	-0.02	0.32	0.00	0.31	0.12
LN trước thuế	0.07	0.27	0.07	0.08	0.09
Lợi nhuận sau thuế	0.06	0.22	0.05	0.02	0.02
LNST của CĐ cty mẹ	0.06	0.22	0.05	0.02	0.02

(Nguồn: fireant.vn)

LƯU CHUYỂN TIỀN TỆ (tỷ VNĐ)	Q3/23	Q4/23	Q1/24	Q2/24	Q3/24
Lưu chuyển tiền từ HĐKD	3.03	0.54	0.29	0.95	-1.32
Lưu chuyển tiền từ HĐĐT	-0.12	-1.23	-5.37	5.85	0.16
Lưu chuyển tiền từ HĐTC	-5.59	5.88	0.24	-7.39	0.58
Tiền đầu kỳ	6.44	3.75	8.73	3.90	3.32
Lưu chuyển tiền thuần	-2.68	5.19	-4.84	-0.58	-0.58
Ảnh hưởng tỷ giá	0	0	0	0	0
Tiền cuối kỳ	3.75	8.94	3.90	3.32	2.74

(Nguồn: fireant.vn)