

Ngày 30/09/2024	8,800 VNĐ		
Thay đổi	1 tháng	3 tháng	6 tháng
	1.1%	10.0%	109.5%

	Q3/24	
ROE	1.5%	+/- YoY ▲ 0.2%

	Q3/24		
DT thuần	25.7	QoQ ▼ 8.00 ▼ 23.9%	YoY ▼ 18.7 ▼ 42.2%
	tỷ VNĐ		

	9T 2024	
DT thuần	113	YoY ▼ 25.0 ▼ 18.4%
	tỷ VNĐ	

	Q3/24		
LN gộp	0.74	QoQ ▲ 0.27 ▲ 56.9%	YoY ▲ 0.43 ▲ 138%
	tỷ VNĐ		

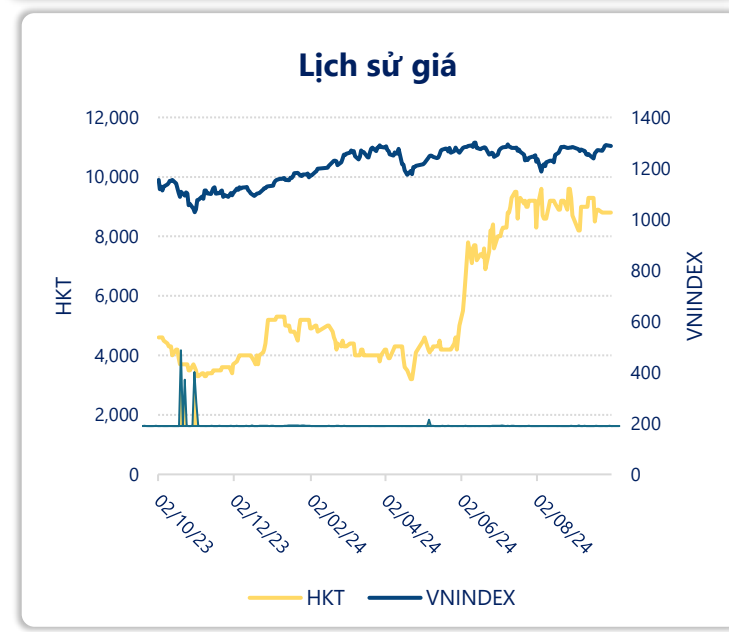
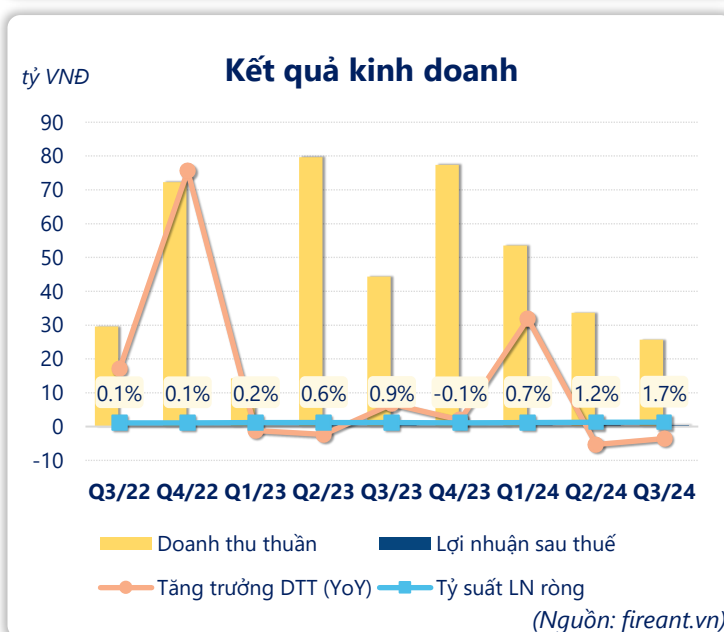
	9T 2024	
LN gộp	1.29	YoY ▲ 0.20 ▲ 18.8%
	tỷ VNĐ	

	Q3/24		
LN thuần	0.53	QoQ ▲ 0.04 ▲ 9.0%	YoY ▲ 0.08 ▲ 18.7%
	tỷ VNĐ		

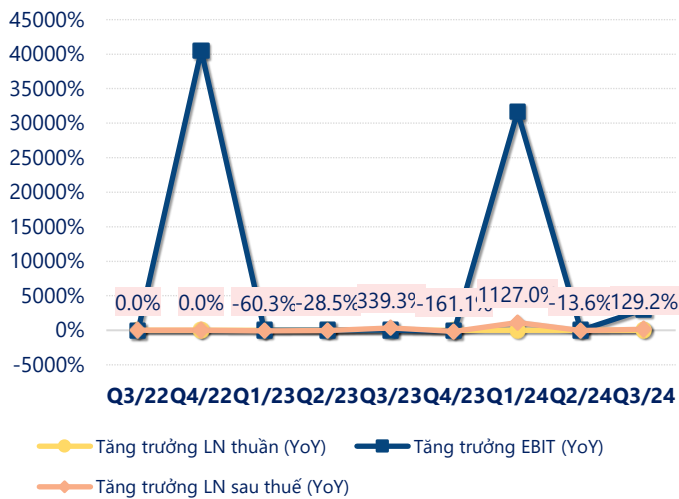
	9T 2024	
LN thuần	1.47	YoY ▲ 0.41 ▲ 39.0%
	tỷ VNĐ	

	Q3/24		
LN sau thuế	0.43	QoQ ▲ 0.04 ▲ 9.9%	YoY ▲ 0.04 ▲ 9.9%
	tỷ VNĐ		

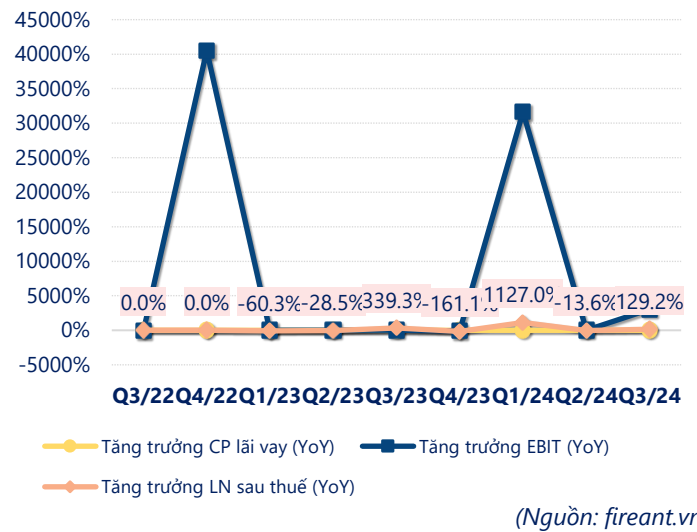
	9T 2024	
LN sau thuế	1.17	YoY ▲ 0.29 ▲ 33.3%
	tỷ VNĐ	



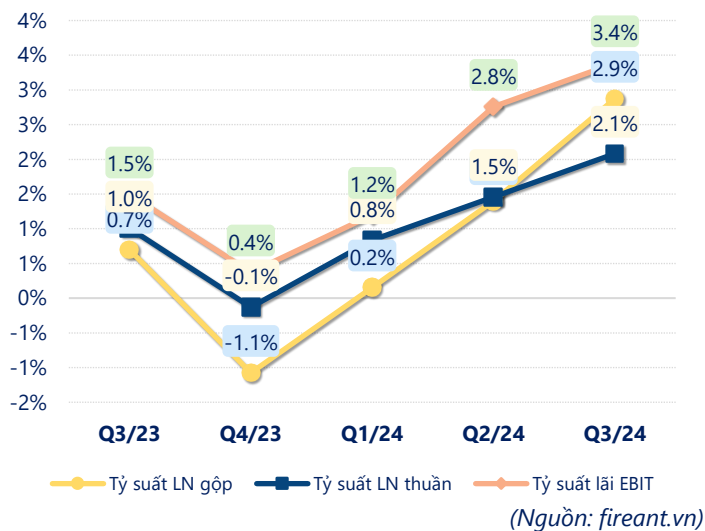
Tăng trưởng lợi nhuận



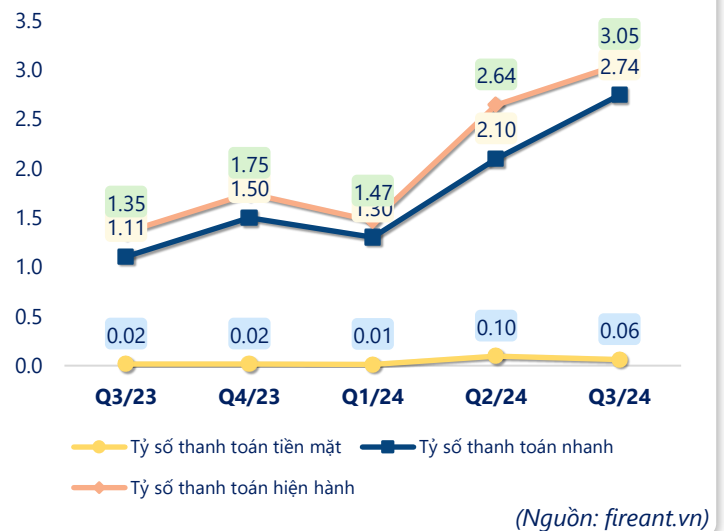
Tăng trưởng chi phí



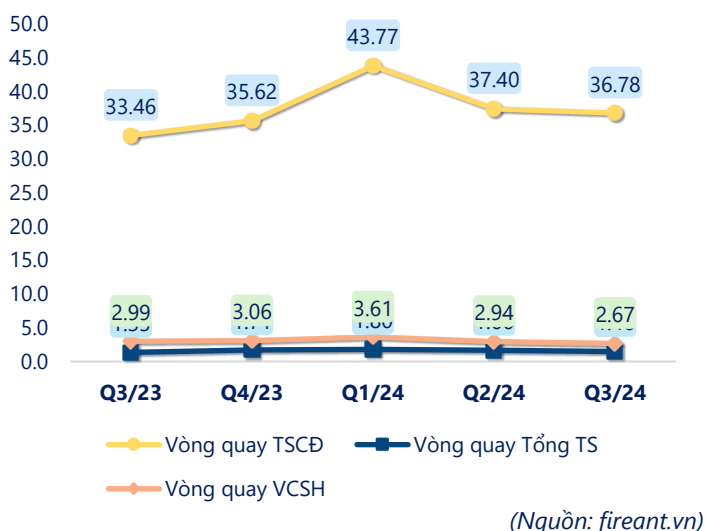
Tỷ suất lợi nhuận



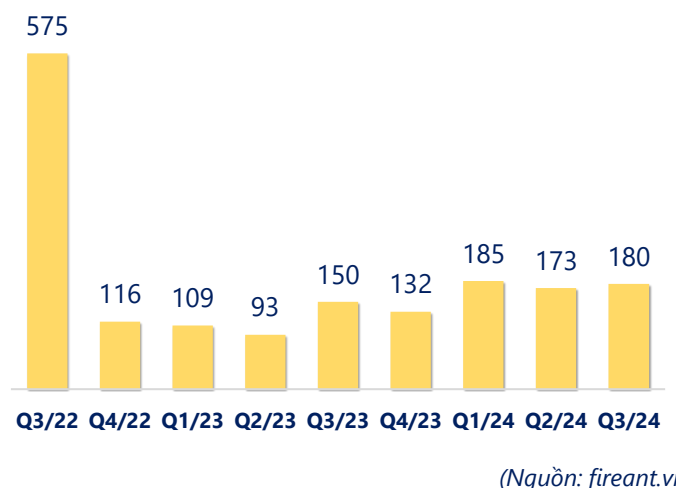
Chỉ số thanh khoản



Vòng quay tài sản



EPS



KẾT QUẢ KINH DOANH

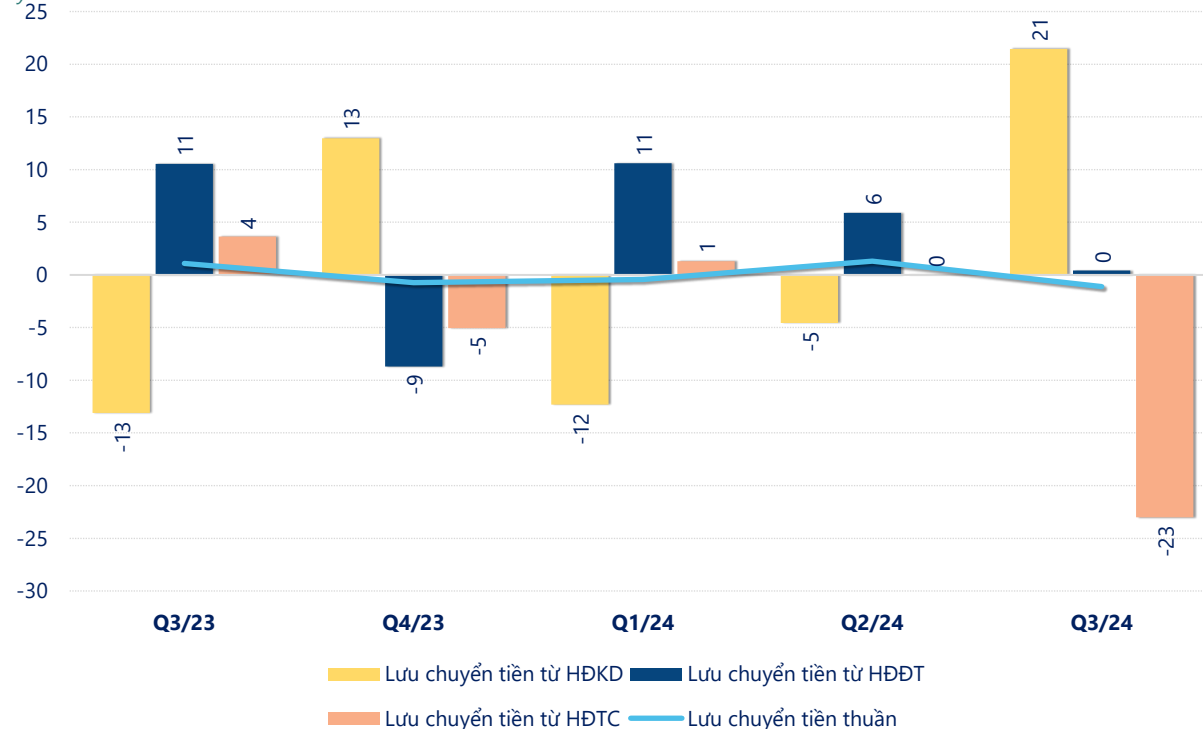
(tỷ VNĐ)

	Q3/24	Q3/23	Thay đổi YoY	9T 2024	9T 2023	Thay đổi YoY
Doanh thu thuần	25.7	44.4	-42.2%	113	138	-18.4%
Giá vốn hàng bán	24.9	44.0	-43.4%	112	137	-18.6%
Lợi nhuận gộp	0.74	0.31	138%	1.29	1.09	18.8%
Doanh thu HĐTC	0.43	0.53	-18.2%	1.65	1.48	11.6%
Chi phí TC	0.33	0.23	44.8%	0.97	0.97	0.1%
Chi phí lãi vay	0.33	0.23	44.7%	0.97	0.97	0.1%
LN trong công ty LKLD	0	0.00		0	0	
Chi phí bán hàng	0	0.00		0	0	
Chi phí QLDN	0.30	0.17	78.6%	0.49	0.53	-7.3%
LN thuần từ HĐKD	0.53	0.45	18.7%	1.47	1.06	39.0%
Lợi nhuận khác	0.00	-0.01	116%	-0.01	-0.01	40.5%
LN trước thuế	0.54	0.43	24.6%	1.47	1.05	39.9%
Lợi nhuận sau thuế	0.43	0.39	9.9%	1.17	0.88	33.3%
LNST của CĐ cty mẹ	0.43	0.39	9.9%	1.17	0.88	33.3%

(Nguồn: fireant.vn)

Lưu chuyển tiền

tỷ VNĐ



(Nguồn: fireant.vn)